

## AL DÍA CON EL GESTOR

15 de diciembre 2024

### ENERGÍA TOMADA DEL SISTEMA NACIONAL DE TRANSPORTE

7 de diciembre de 2024

**1.051 GBTUD**



**9,84 %**

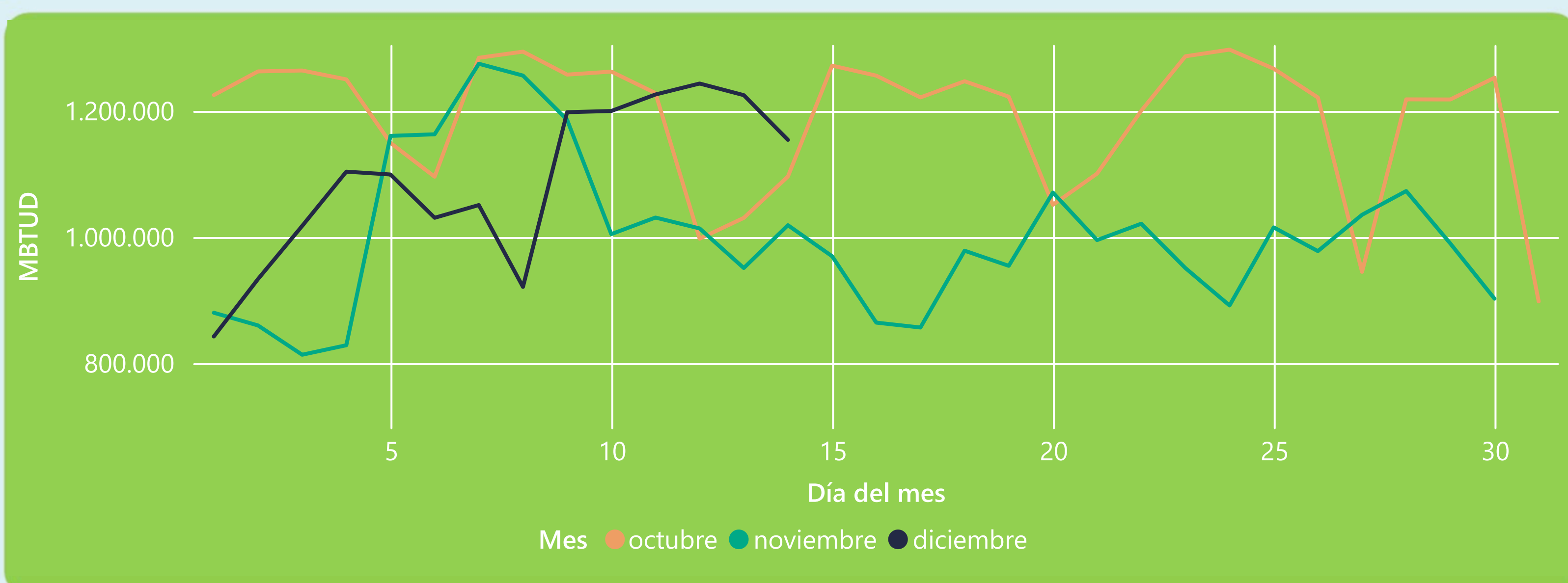
14 de diciembre 2024

**1.154 GBTUD**

Se registra un incremento de la cantidad de energía tomada de 9,84%, respecto al sábado de la semana pasada.

\*Cálculo realizado comparando el promedio del día anterior con el mismo día de la semana anterior

### ENERGÍA TOMADA DEL SISTEMA NACIONAL DE TRANSPORTE



La energía tomada aumentó un 13,28% respecto al mes de Noviembre.

La energía tomada aumentó un 5,29% respecto al mes de Octubre.

### INFORMACIÓN OPERATIVA POR SISTEMA

13 de diciembre 2024

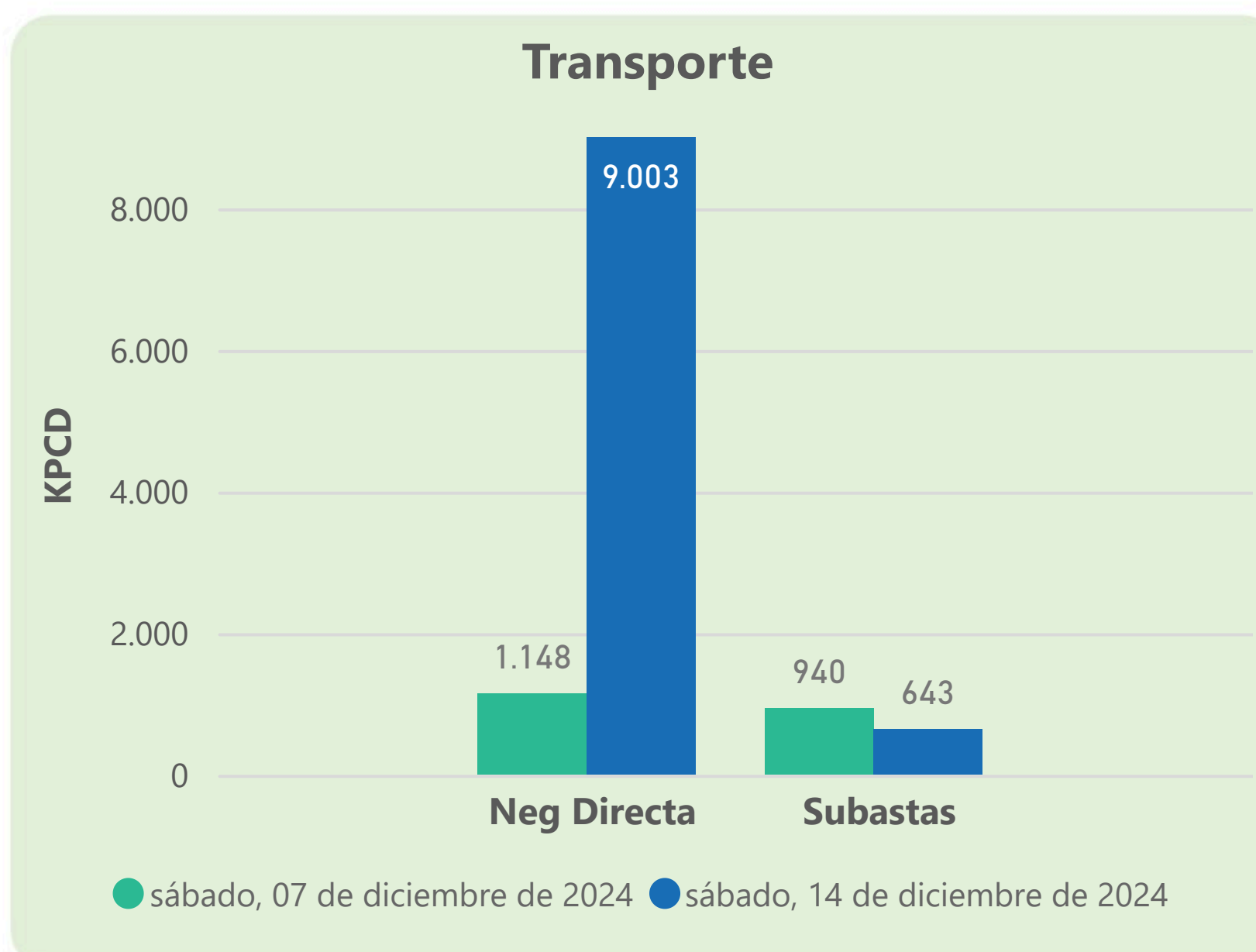
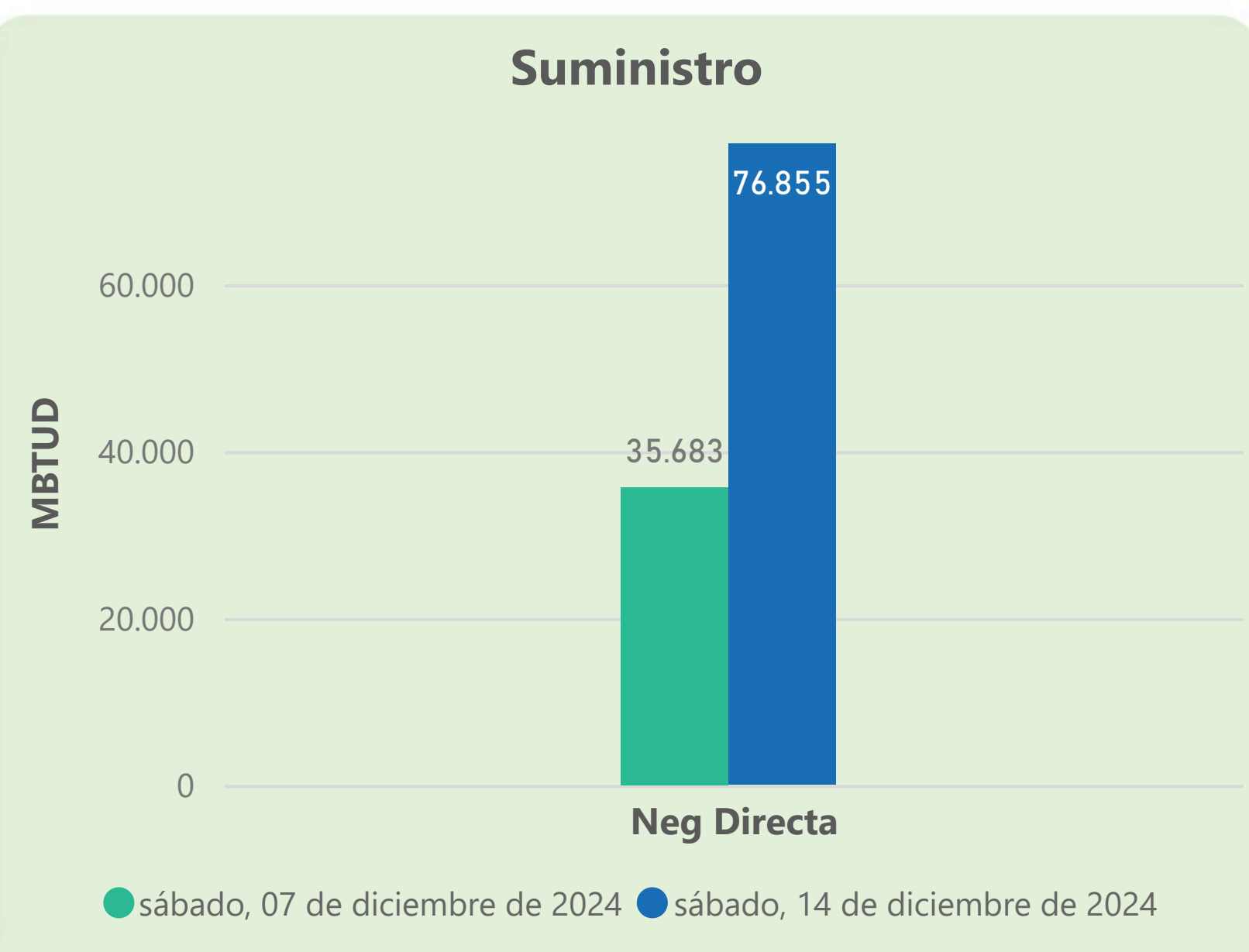
	Energía inyectada	Energía tomada
Costa	659	607
Interior	555	618
<b>Total</b>	<b>1215</b>	<b>1225</b>

14 de diciembre 2024

	Energía inyectada	Energía tomada
Costa	644	592
Interior	556	562
<b>Total</b>	<b>1201</b>	<b>1154</b>

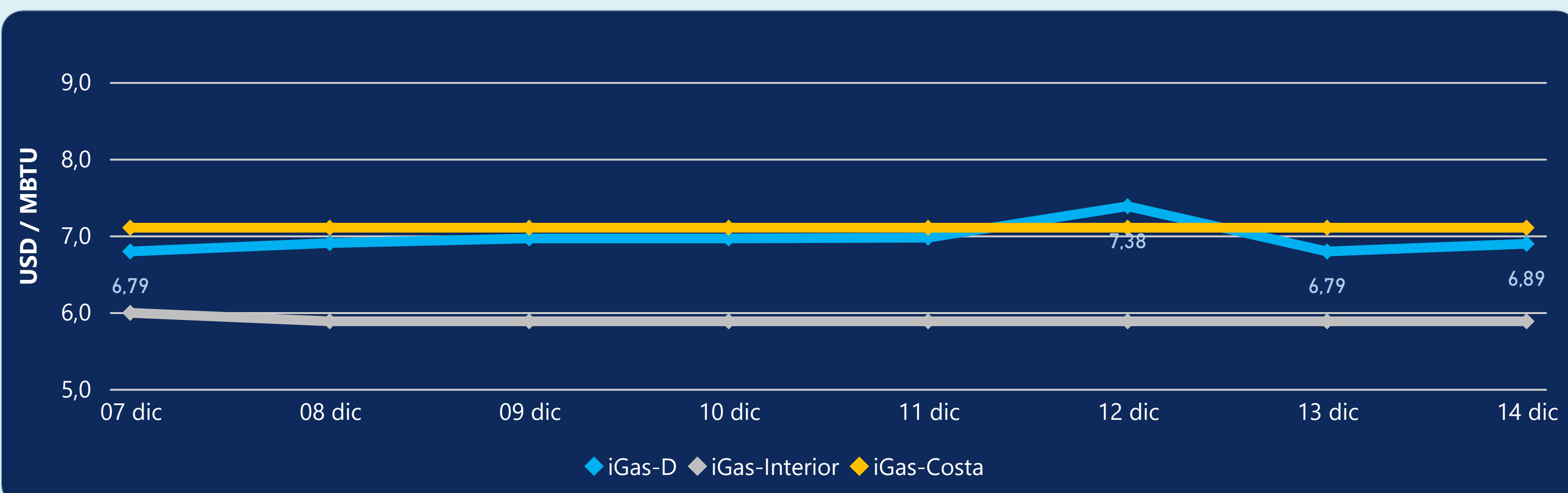
Las posibles diferencias presentadas entre el total de energía inyectada y total de entregas a usuarios finales puede ser ocasionada por almacenamientos en el sistema de transporte (empaquetamientos), pérdidas y consumos no reportados.

### MERCADO SECUNDARIO



Se registraron contratos de suministro, realizados en negociación directa por 76855 MBTUD. Por capacidad de transporte se registraron contratos, realizados en negociación directa por 9003 KPCD y en subastas por 643 KPCD. En total la capacidad de transporte registrada fue de 9646 KPCD.

### PRECIOS



El indicador de precios i-Gas presenta un incremento del 1,47%, alcanzando un valor de 6,89 USD/MBTU. El precio para entrega en la Guajira no presentó variaciones. El precio para entrega en Cusiana no presentó variaciones.

14 de diciembre 2024



Henry Hub

**3,27**

USD/MBTU



LNG  
Japón - Corea

**14,95**

USD/MBTU



## COMPORTAMIENTO SUBASTA ÚSELO O VÉNDALO DE CORTO PLAZO



### Suministro de Gas Natural\*

Variación en el número de adjudicaciones

**0%**

Variación en las cantidades adjudicadas

**32%**



\*Cálculo realizado comparando el promedio del último y penúltimo día adjudicado



### Puntos de Entrega Adjudicados

10 de julio de 2024

24 de septiembre de 2024

Punto entrega	Cantidad (MBTUD)	Número de adjudicaciones	Precio* (USD/MBTU)
CUIAGUA	63	1	ND

Punto entrega	Cantidad (MBTUD)	Número de adjudicaciones	Precio* (USD/MBTU)
BALLENA	1.321	1	ND



### Rutas de Transporte Adjudicadas

7 de diciembre 2024

14 de diciembre 2024

Ruta	Capacidad (KPCD)	Precio* (\$/KPC)
LA BELLEZA - COGUA	192	ND
CUSIANA - SABANA_F	20	ND
CUSIANA - SABANA_F	536	ND
CUSIANA - OCOA	80	ND
COGUA - SABANA_F	192	ND

Ruta	Capacidad (KPCD)	Precio* (\$/KPC)
LA BELLEZA - COGUA	195	ND
CUSIANA - SABANA_F	65	ND
CUSIANA - SABANA_F	189	ND
COGUA - SABANA_F	195	ND



### Capacidad de transporte\*

Variación en el número de adjudicaciones

**-20 %**

Variación en las cantidades adjudicadas

**-37 %**

\*Cálculo realizado comparando el promedio del día anterior con el mismo día de la semana anterior