

AL DÍA CON EL GESTOR

21 de diciembre 2024

ENERGÍA TOMADA DEL SISTEMA NACIONAL DE TRANSPORTE

13 de diciembre de 2024

1.225 GBTUD



-1,94 %

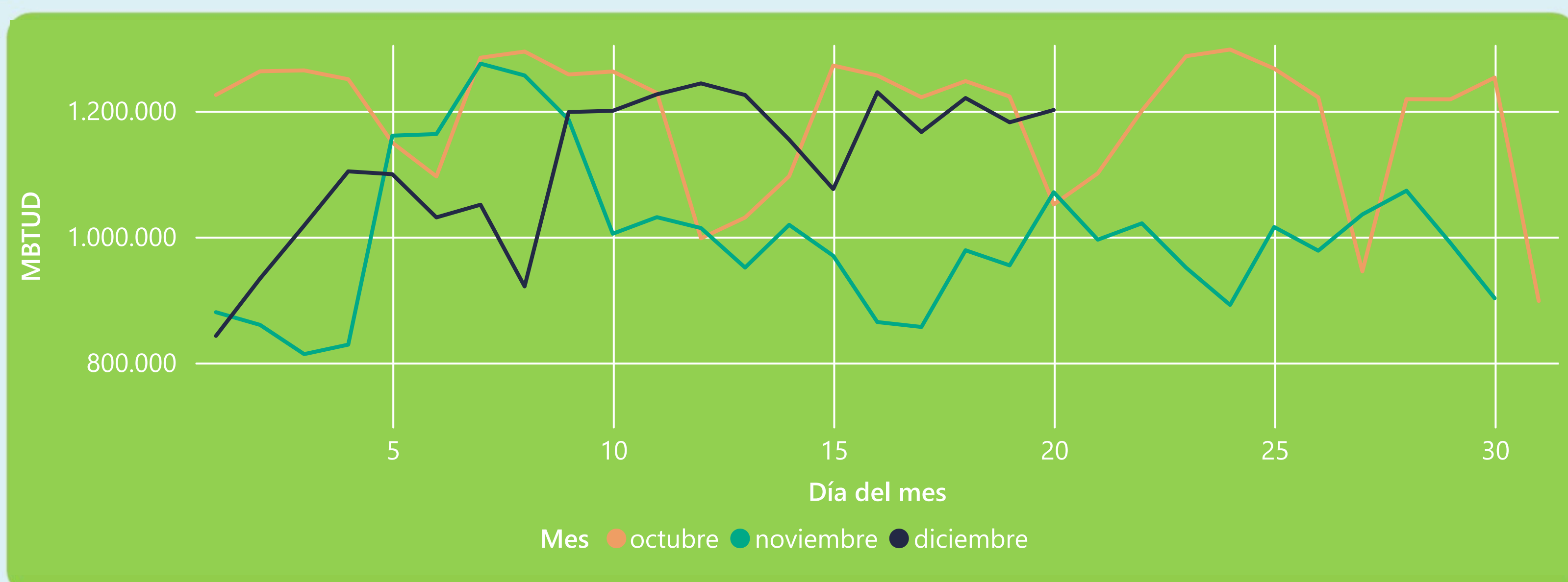
20 de diciembre 2024

1.201 GBTUD

Se registra una reducción de la cantidad de energía tomada en un -1,94%, respecto al viernes de la semana pasada.

*Cálculo realizado comparando el promedio del día anterior con el mismo día de la semana anterior

ENERGÍA TOMADA DEL SISTEMA NACIONAL DE TRANSPORTE



La energía tomada aumentó un 12,2% respecto al mes de Noviembre.

La energía tomada aumentó un 14,28% respecto al mes de Octubre.

INFORMACIÓN OPERATIVA POR SISTEMA

19 de diciembre 2024

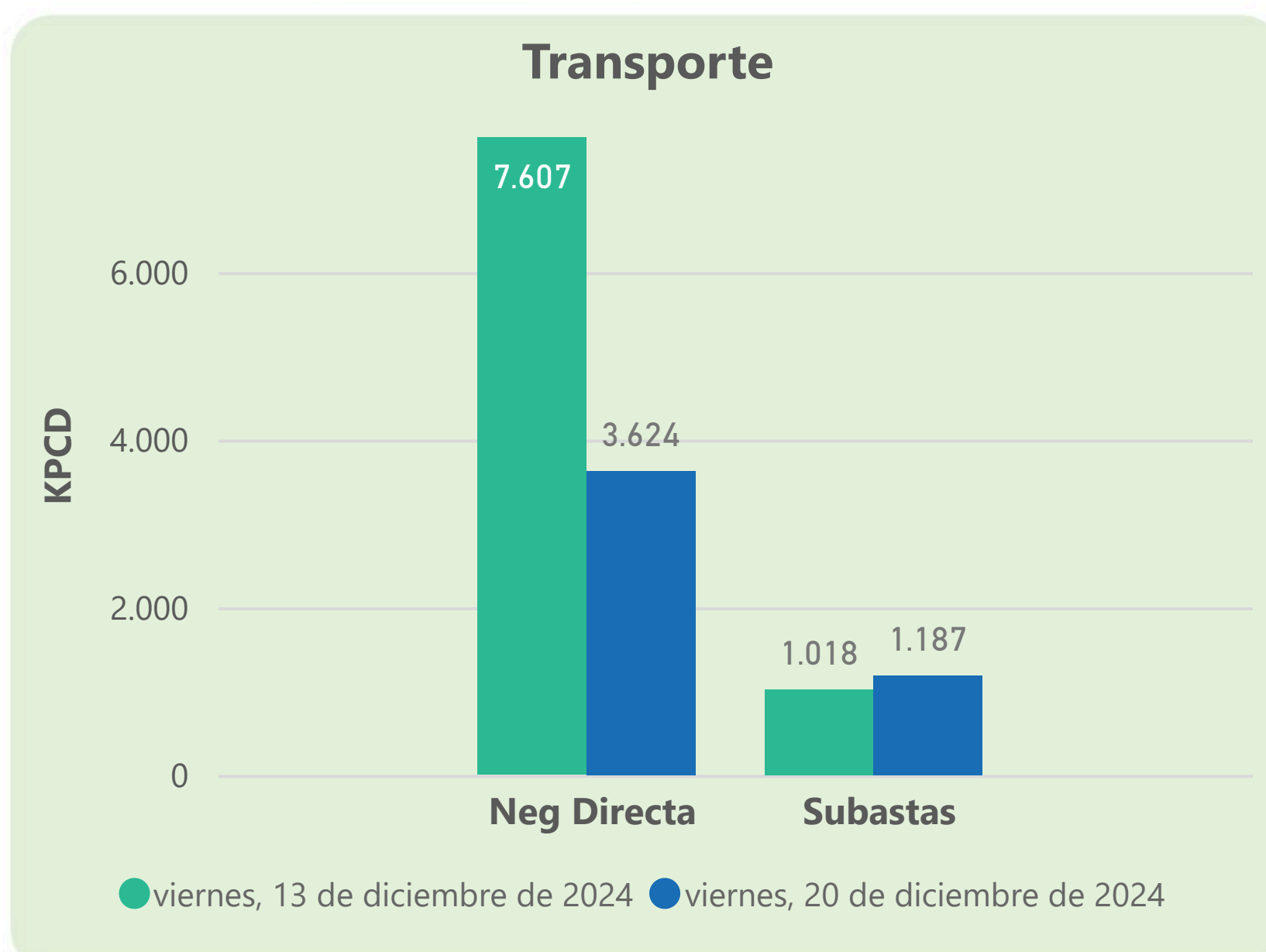
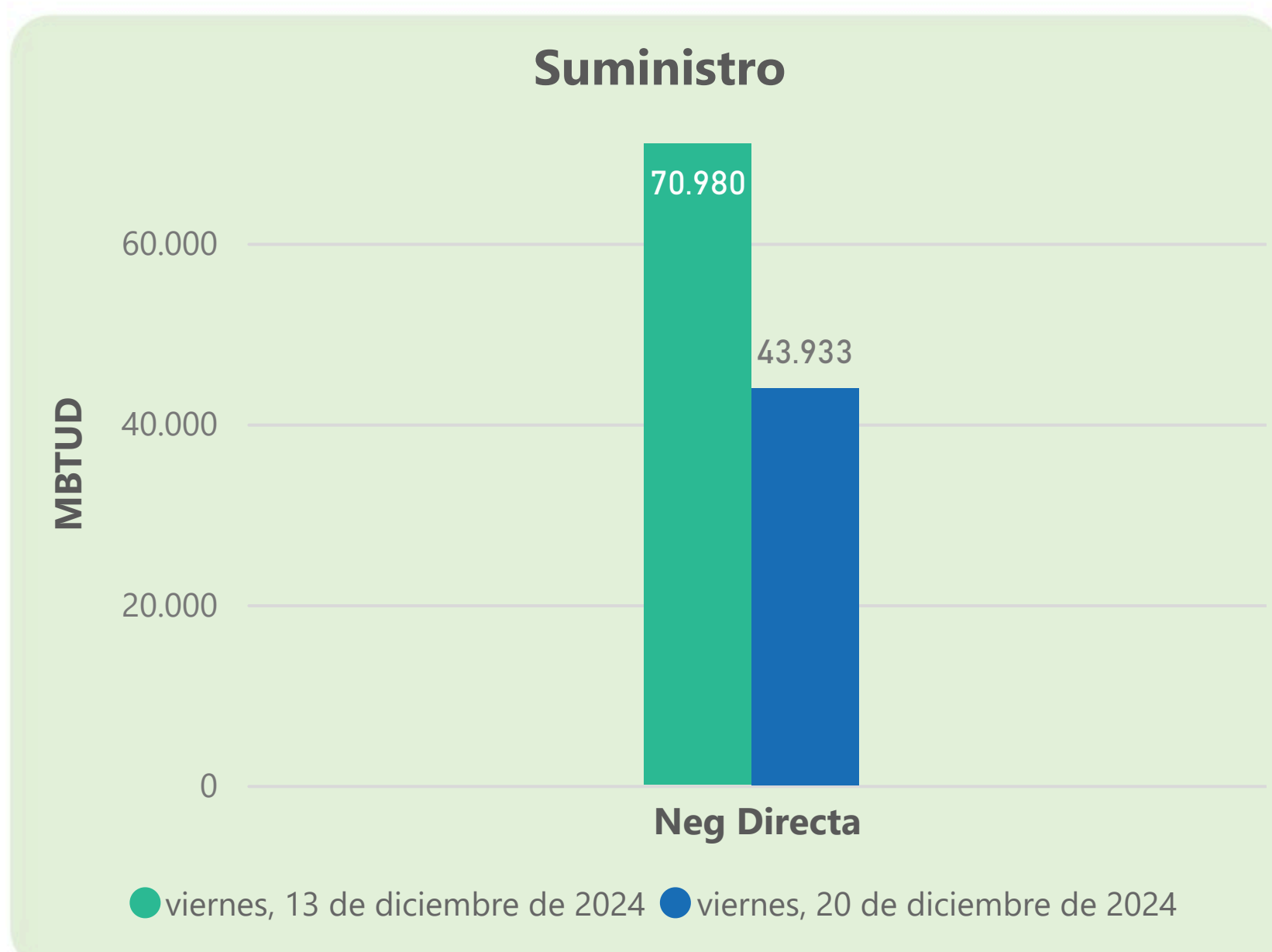
	Energía inyectada	Energía tomada
Costa	604	580
Interior	554	602
Total	1159	1182

20 de diciembre 2024

	Energía inyectada	Energía tomada
Costa	620	597
Interior	551	604
Total	1171	1201

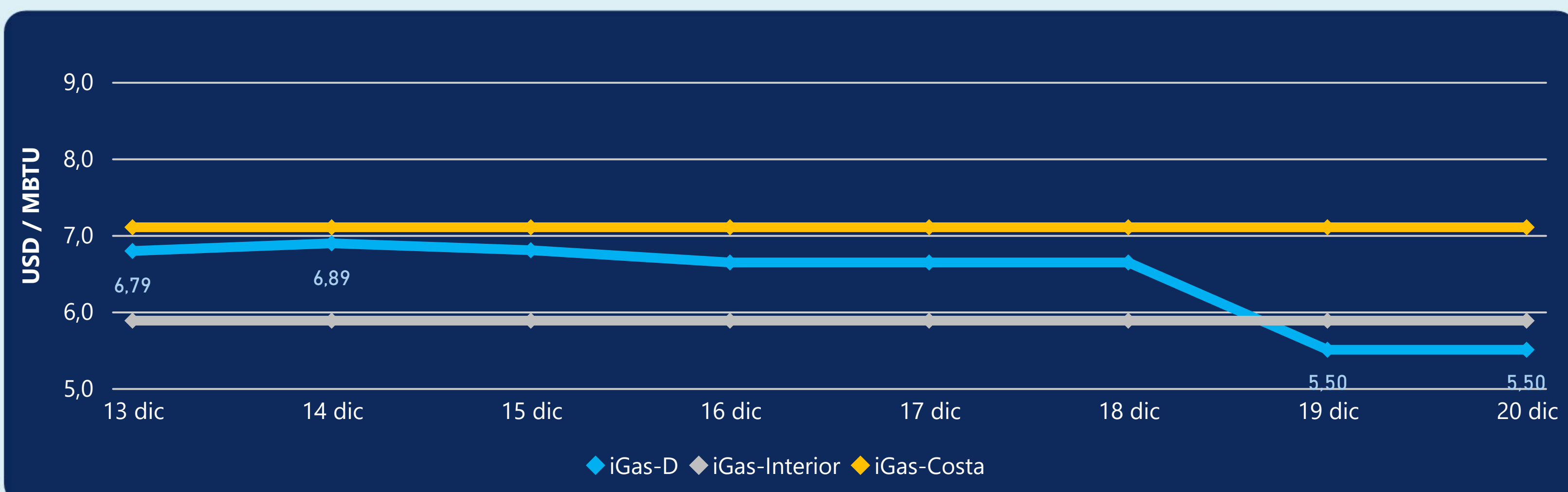
Las posibles diferencias presentadas entre el total de energía inyectada y total de entregas a usuarios finales puede ser ocasionada por almacenamientos en el sistema de transporte (empaquetamientos), pérdidas y consumos no reportados.

MERCADO SECUNDARIO



Se registraron contratos de suministro, realizados en negociación directa por 43933 MBTUD. Por capacidad de transporte se registraron contratos, realizados en negociación directa por 3624 KPCD y en subastas por 1187 KPCD. En total la capacidad de transporte registrada fue de 4811 KPCD.

PRECIOS



El indicador de precios i-Gas no presentó variaciones. El precio para entrega en la Guajira no presentó variaciones. El precio para entrega en Cusiana no presentó variaciones.

20 de diciembre 2024



Henry Hub

3,75

USD/MBTU



LNG
Japón - Corea

13,46

USD/MBTU



COMPORTAMIENTO SUBASTA ÚSELO O VÉNDALO DE CORTO PLAZO



Suministro de Gas Natural*

Variación en el número de adjudicaciones

0%

Variación en las cantidades adjudicadas

32%



*Cálculo realizado comparando el promedio del último y penúltimo día adjudicado



Puntos de Entrega Adjudicados

10 de julio de 2024

24 de septiembre de 2024

Punto entrega	Cantidad (MBTUD)	Número de adjudicaciones	Precio* (USD/MBTU)
CUPIAGUA	63	1	ND

Punto entrega	Cantidad (MBTUD)	Número de adjudicaciones	Precio* (USD/MBTU)
BALLENA	1.321	1	ND



Rutas de Transporte Adjudicadas

13 de diciembre 2024

20 de diciembre 2024

Ruta	Capacidad (KPCD)	Precio* (\$/KPC)
LA BELLEZA - COGUA	195	ND
CUSIANA - VASCONIA	420	ND
CUSIANA - SABANA_F	20	ND
CUSIANA - SABANA_F	188	ND
COGUA - SABANA_F	195	ND

Ruta	Capacidad (KPCD)	Precio* (\$/KPC)
LA BELLEZA - COGUA	43	ND
CUSIANA - VASCONIA	931	ND
CUSIANA - SABANA_F	170	ND
COGUA - SABANA_F	43	ND



Capacidad de transporte*

Variación en el número de adjudicaciones

-20%

Variación en las cantidades adjudicadas

17%



*Cálculo realizado comparando el promedio del día anterior con el mismo día de la semana anterior