

## AL DÍA CON EL GESTOR

26 de noviembre 2024

### ENERGÍA TOMADA DEL SISTEMA NACIONAL DE TRANSPORTE

18 de noviembre de 2024

**978 GBTUD**



**3,77 %**

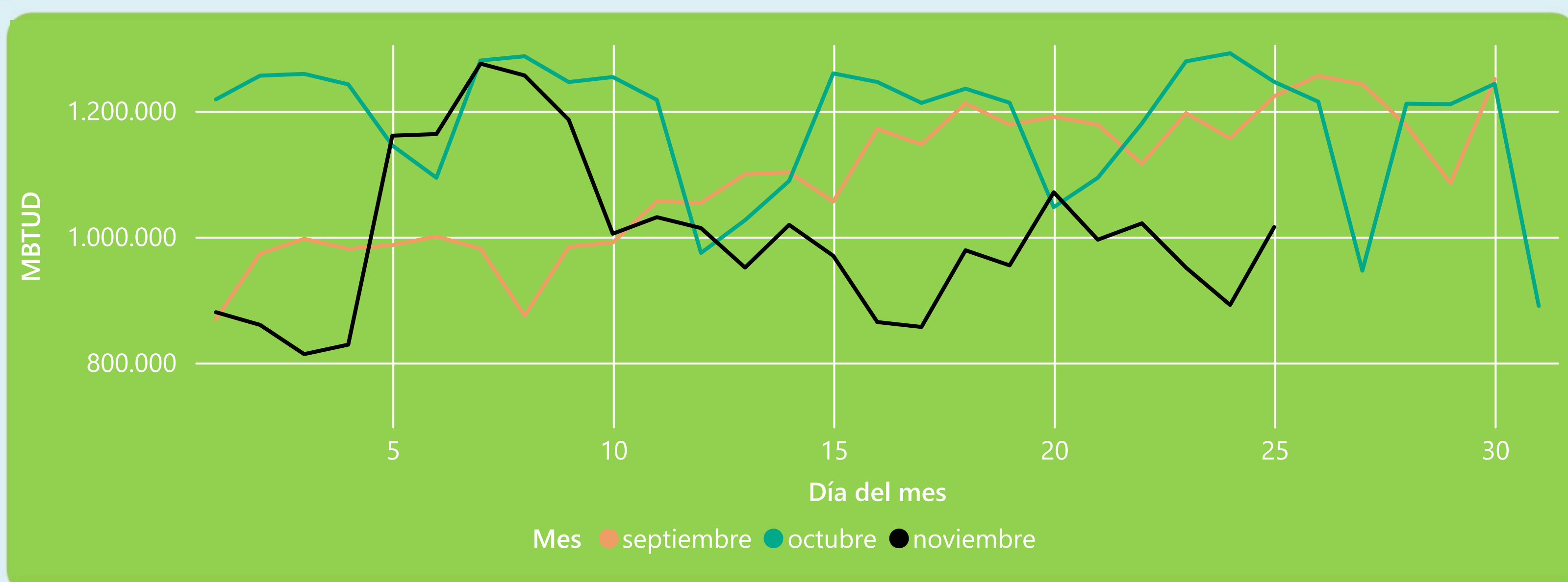
25 de noviembre 2024

**1.015 GBTUD**

Se registra un incremento de la cantidad de energía tomada de 3,77%, respecto al lunes de la semana pasada.

\*Cálculo realizado comparando el promedio del día anterior con el mismo día de la semana anterior

### ENERGÍA TOMADA DEL SISTEMA NACIONAL DE TRANSPORTE



La energía tomada se redujo un -18,51% respecto al mes de Octubre.

La energía tomada se redujo un -16,98% respecto al mes de Septiembre.

### INFORMACIÓN OPERATIVA POR SISTEMA

24 de noviembre 2024

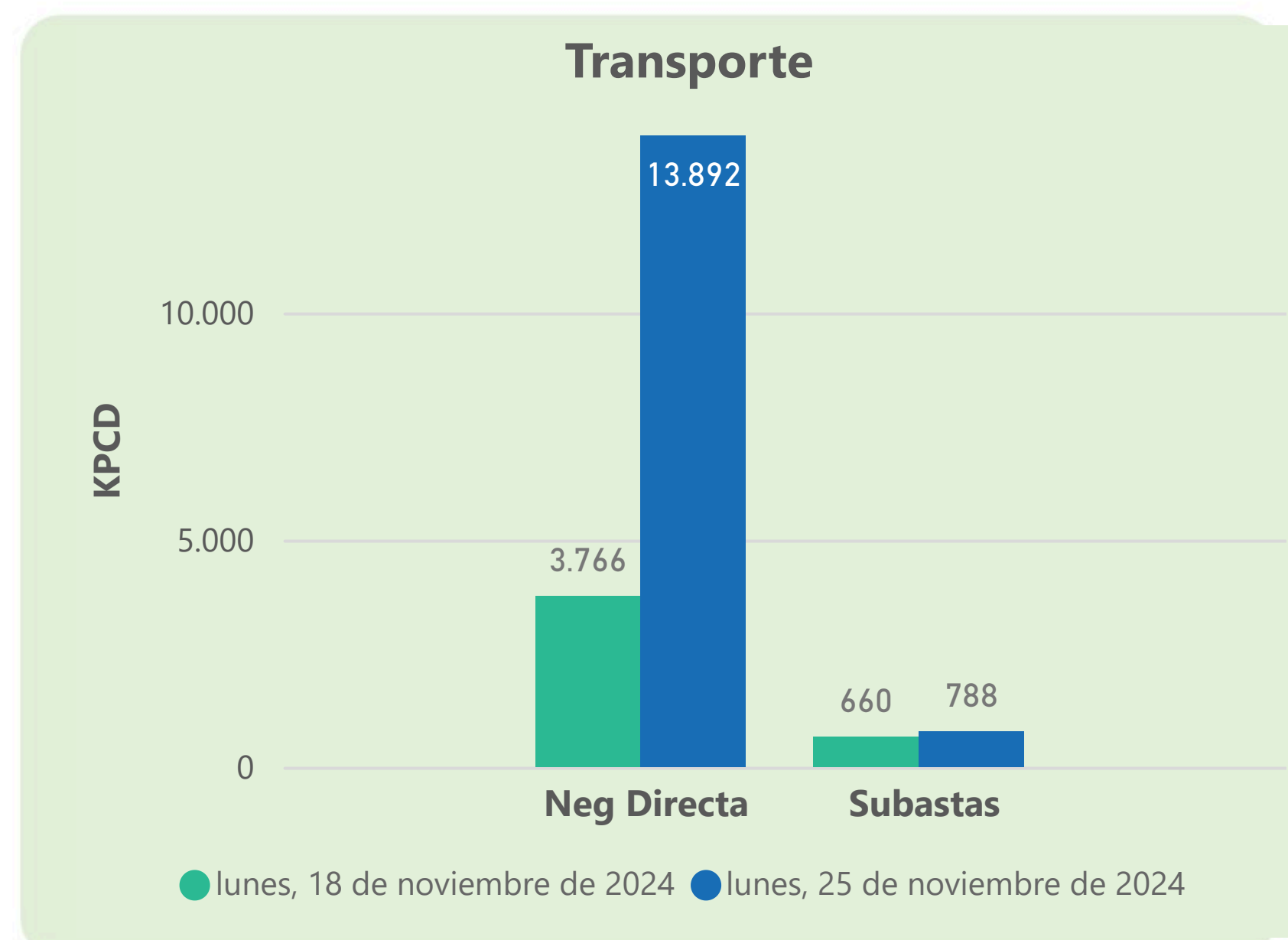
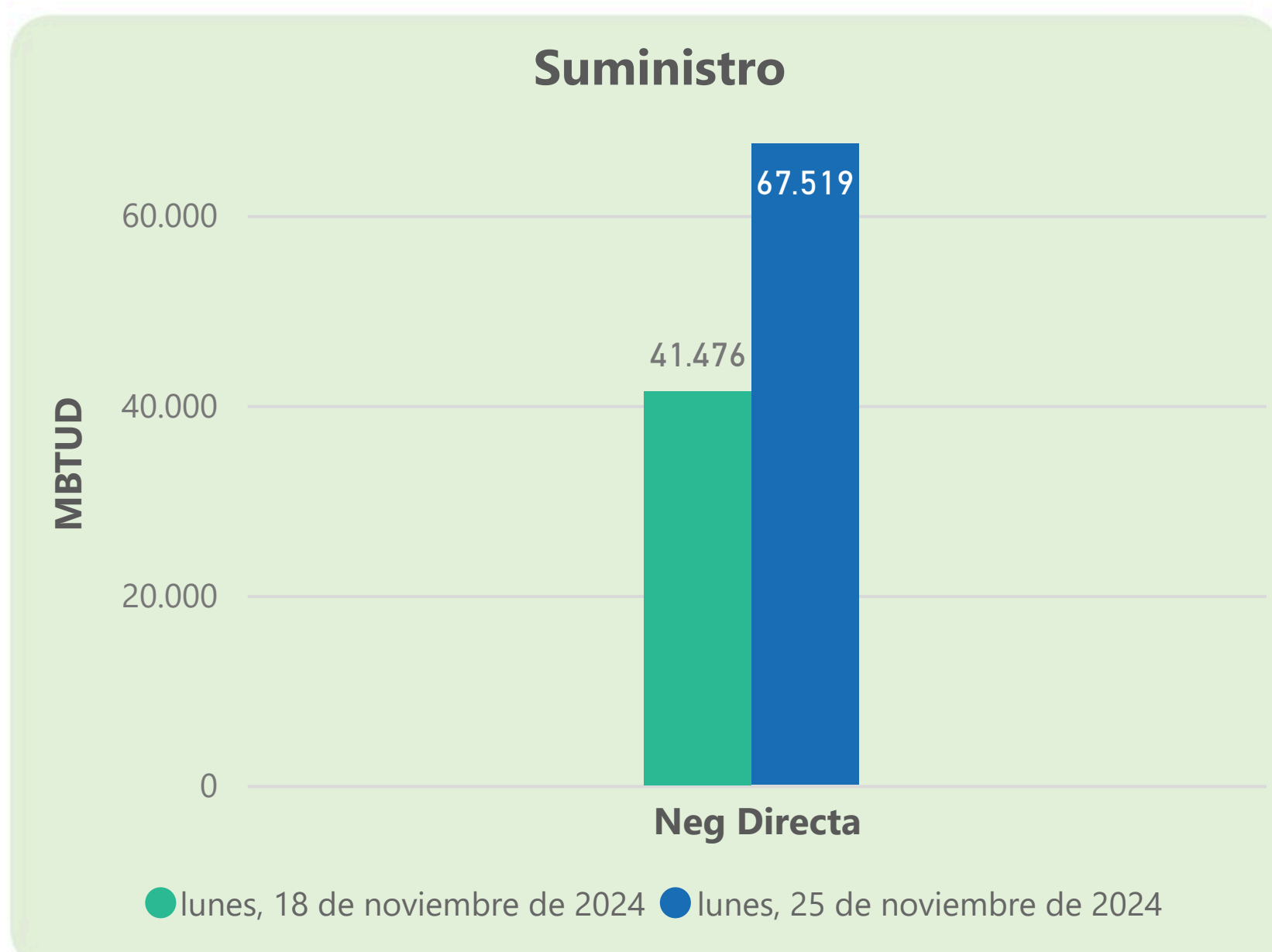
	Energía inyectada	Energía tomada
Costa	385	333
Interior	534	558
<b>Total</b>	<b>919</b>	<b>892</b>

25 de noviembre 2024

	Energía inyectada	Energía tomada
Costa	383	369
Interior	555	646
<b>Total</b>	<b>938</b>	<b>1015</b>

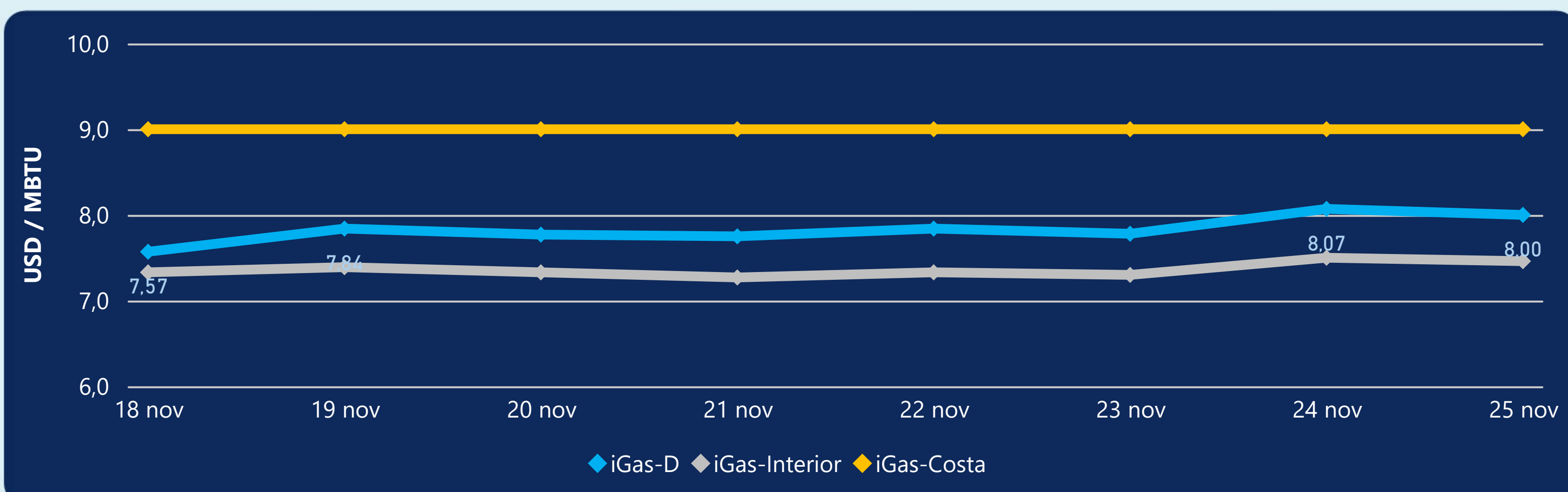
Las posibles diferencias presentadas entre el total de energía inyectada y total de entregas a usuarios finales puede ser ocasionada por almacenamientos en el sistema de transporte (empaquetamientos), pérdidas y consumos no reportados.

### MERCADO SECUNDARIO



Se registraron contratos de suministro, realizados en negociación directa por 67519 MBTUD. Por capacidad de transporte se registraron contratos, realizados en negociación directa por 13892 KPCD y en subastas por 788 KPCD. En total la capacidad de transporte registrada fue de 14680 KPCD.

### PRECIOS



El indicador de precios i-Gas presenta una reducción del -0,87%, alcanzando un valor de 8 USD/MBTU. El precio para entrega en la Guajira no presentó variaciones. El precio para entrega en Cusiana presenta una reducción del -0,53%, alcanzando un valor de 7,46 USD/MBTU.

25 de noviembre 2024



Henry Hub

**3,37**

USD/MBTU



LNG  
Japón - Corea

**15,02**

USD/MBTU







## COMPORTAMIENTO SUBASTA ÚSELO O VÉNDALO DE CORTO PLAZO



### Suministro de Gas Natural\*

Variación en el número de adjudicaciones

**0%**

Variación en las cantidades adjudicadas

**32%**



\*Cálculo realizado comparando el promedio del último y penúltimo día adjudicado



### Puntos de Entrega Adjudicados

10 de julio de 2024

24 de septiembre de 2024

Punto entrega	Cantidad (MBTUD)	Número de adjudicaciones	Precio* (USD/MBTU)
CUPIAGUA	63	1	ND

Punto entrega	Cantidad (MBTUD)	Número de adjudicaciones	Precio* (USD/MBTU)
BALLENA	1.321	1	ND



### Rutas de Transporte Adjudicadas

18 de noviembre 2024

25 de noviembre 2024

Ruta	Capacidad (KPCD)	Precio* (\$/KPC)
LA BELLEZA - COGUA	330	ND
COGUA - SABANA_F	330	ND

Ruta	Capacidad (KPCD)	Precio* (\$/KPC)
LA BELLEZA - COGUA	395	ND
COGUA - SABANA_F	394	ND



### Capacidad de transporte\*

Variación en el número de adjudicaciones

**0%**

Variación en las cantidades adjudicadas

**20%**



\*Cálculo realizado comparando el promedio del día anterior con el mismo día de la semana anterior