

AL DÍA CON EL GESTOR

28 de noviembre 2024

ENERGÍA TOMADA DEL SISTEMA NACIONAL DE TRANSPORTE

20 de noviembre de 2024

1.071 GBTUD



-3,29 %

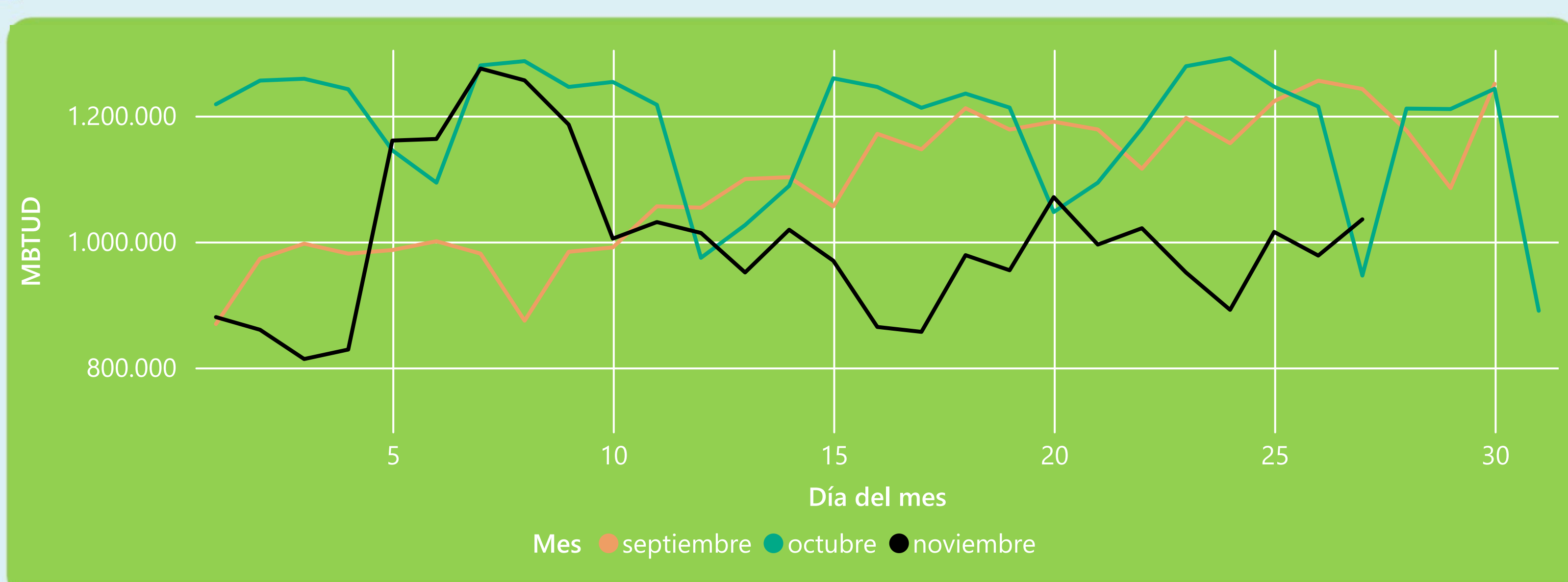
27 de noviembre 2024

1.035 GBTUD

Se registra una reducción de la cantidad de energía tomada en un -3,29%, respecto al miércoles de la semana pasada.

*Cálculo realizado comparando el promedio del día anterior con el mismo día de la semana anterior

ENERGÍA TOMADA DEL SISTEMA NACIONAL DE TRANSPORTE



La energía tomada aumentó un 9,45% respecto al mes de Octubre.

La energía tomada se redujo un -16,66% respecto al mes de Septiembre.

INFORMACIÓN OPERATIVA POR SISTEMA

26 de noviembre 2024

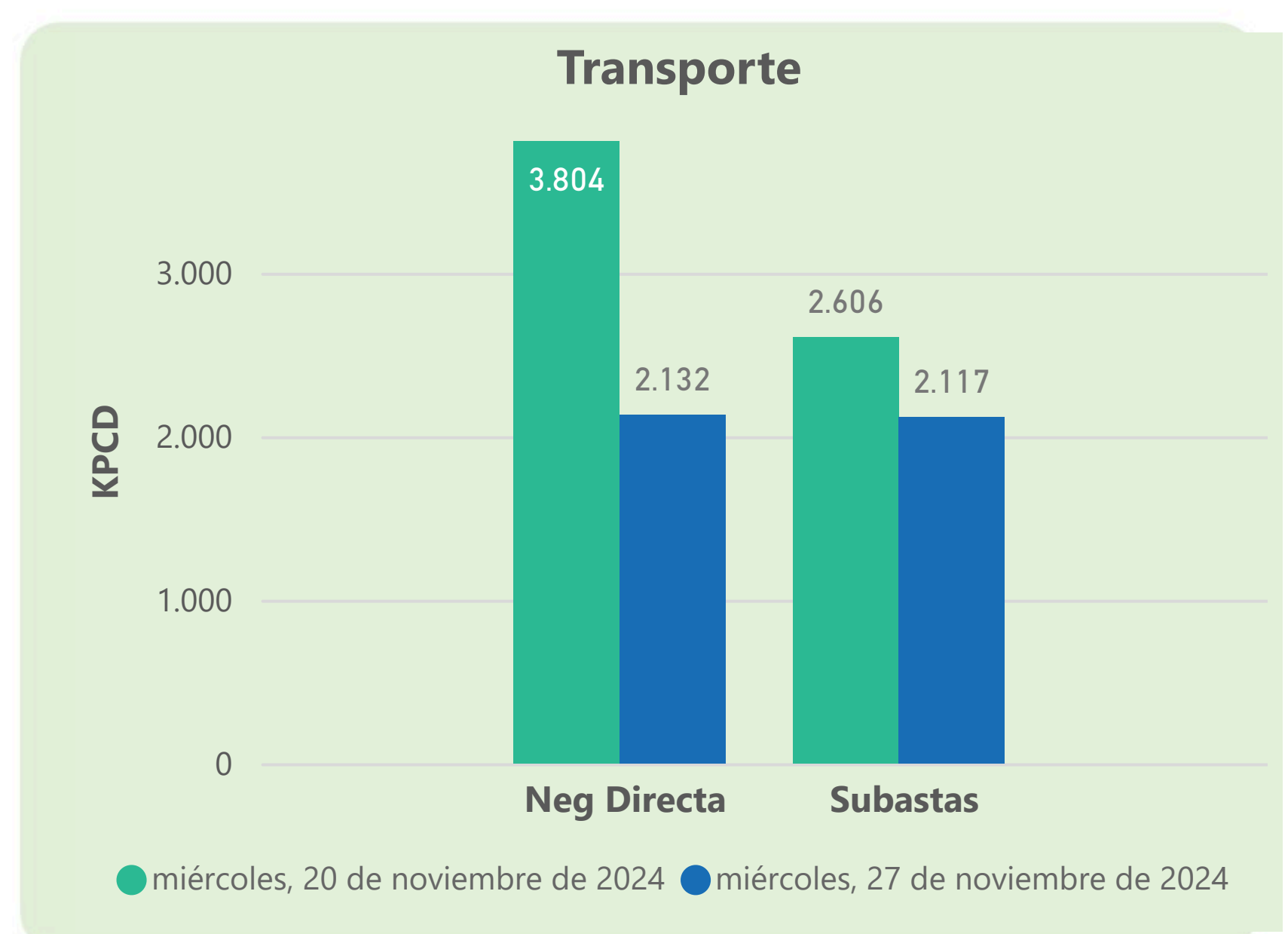
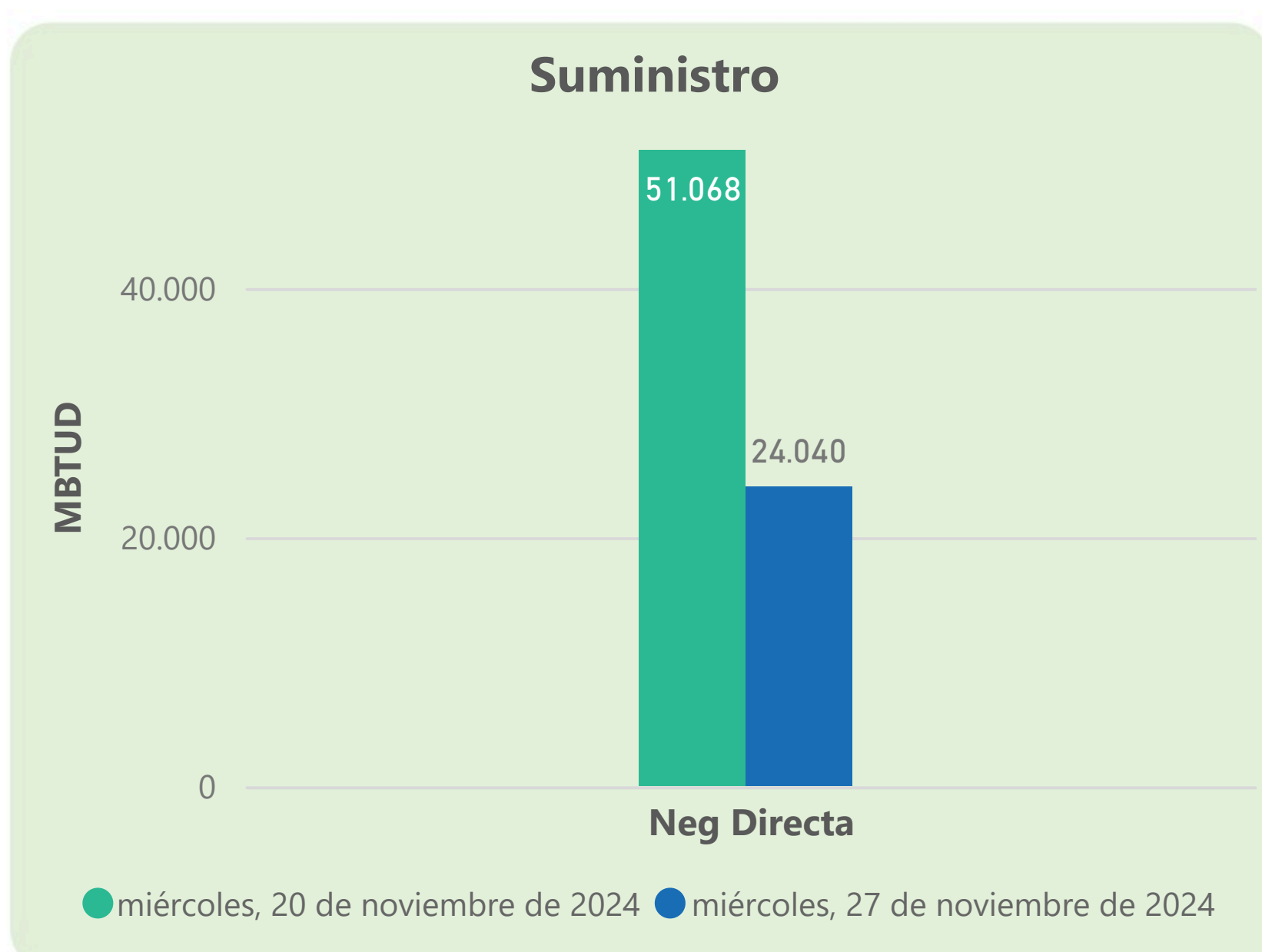
	Energía inyectada	Energía tomada
Costa	392	366
Interior	554	611
Total	946	978

27 de noviembre 2024

	Energía inyectada	Energía tomada
Costa	467	446
Interior	502	589
Total	969	1035

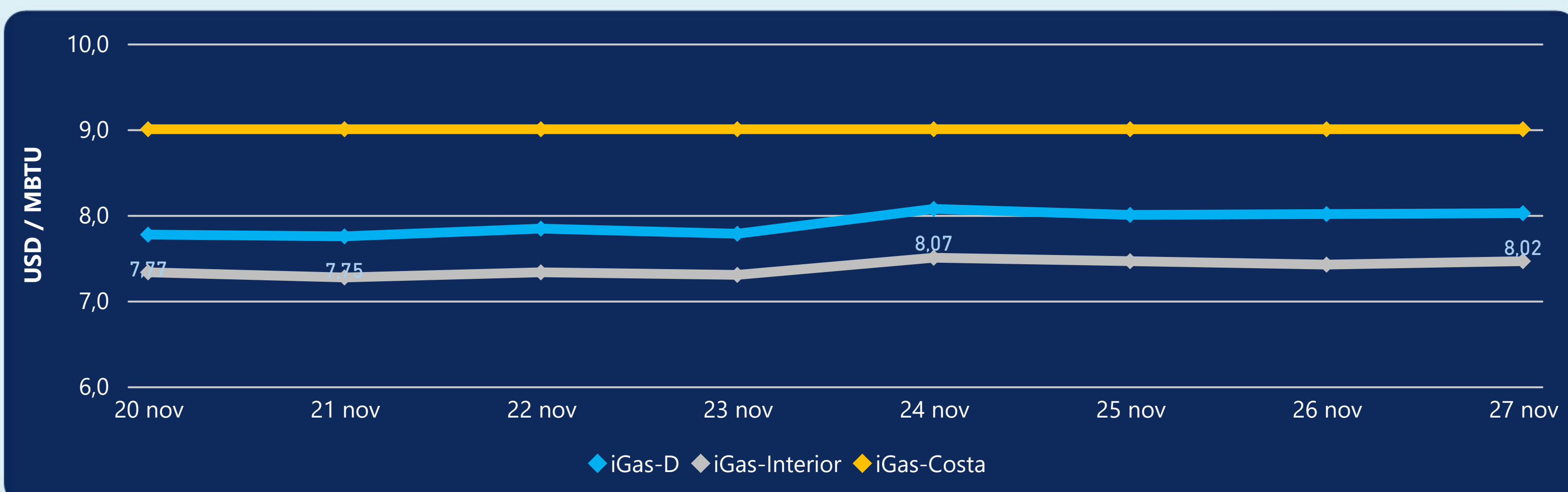
Las posibles diferencias presentadas entre el total de energía inyectada y total de entregas a usuarios finales puede ser ocasionada por almacenamientos en el sistema de transporte (empaquetamientos), pérdidas y consumos no reportados.

MERCADO SECUNDARIO



Se registraron contratos de suministro, realizados en negociación directa por 24040 MBTUD. Por capacidad de transporte se registraron contratos, realizados en negociación directa por 2132 KPCD y en subastas por 2117 KPCD. En total la capacidad de transporte registrada fue de 4249 KPCD.

PRECIOS



El indicador de precios i-Gas presenta un incremento del 0,12%, alcanzando un valor de 8,02 USD/MBTU. El precio para entrega en la Guajira no presentó variaciones. El precio para entrega en Cusiana presenta un incremento del 0,54%, alcanzando un valor de 7,46 USD/MBTU.

27 de noviembre 2024



Henry Hub

3,20

USD/MBTU



LNG
Japón - Corea

15,02

USD/MBTU





COMPORTAMIENTO SUBASTA ÚSELO O VÉNDALO DE CORTO PLAZO



Suministro de Gas Natural*

Variación en el número de adjudicaciones

0%

Variación en las cantidades adjudicadas

32%



*Cálculo realizado comparando el promedio del último y penúltimo día adjudicado



Puntos de Entrega Adjudicados

10 de julio de 2024

24 de septiembre de 2024

Punto entrega	Cantidad (MBTUD)	Número de adjudicaciones	Precio* (USD/MBTU)
CUIAGUA	63	1	ND

Punto entrega	Cantidad (MBTUD)	Número de adjudicaciones	Precio* (USD/MBTU)
BALLENA	1.321	1	ND



Rutas de Transporte Adjudicadas

20 de noviembre 2024

27 de noviembre 2024

Ruta	Capacidad (KPCD)	Precio* (\$/KPC)
VASCONIA - MARIQUITA	1.690	ND
LA BELLEZA - COGUA	459	ND
COGUA - SABANA_F	457	ND

Ruta	Capacidad (KPCD)	Precio* (\$/KPC)
VASCONIA - MARIQUITA	1.250	ND
LA BELLEZA - COGUA	434	ND
COGUA - SABANA_F	433	ND



Capacidad de transporte*

Variación en el número de adjudicaciones

0%

Variación en las cantidades adjudicadas

-19%

*Cálculo realizado comparando el promedio del día anterior con el mismo día de la semana anterior