

AL DÍA CON EL GESTOR

29 de noviembre 2024

ENERGÍA TOMADA DEL SISTEMA NACIONAL DE TRANSPORTE

21 de noviembre de 2024

995 GBTUD



7,82 %

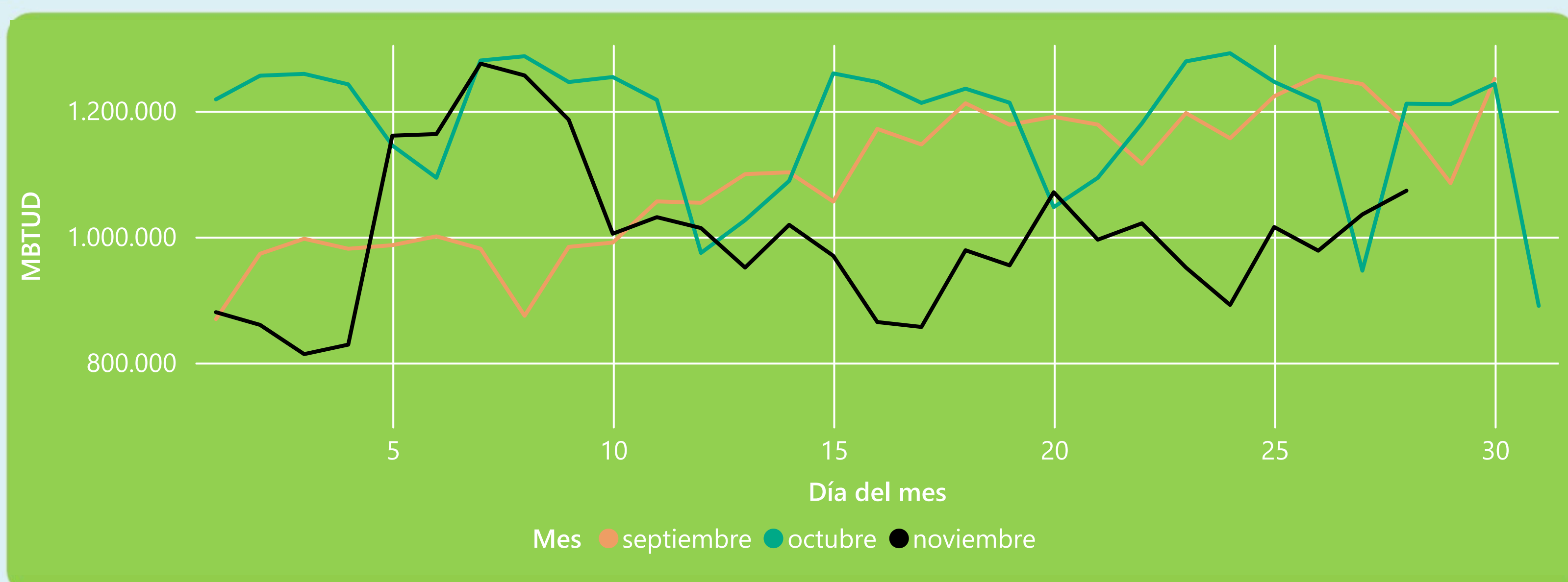
28 de noviembre 2024

1.073 GBTUD

Se registra un incremento de la cantidad de energía tomada de 7,82%, respecto al jueves de la semana pasada.

*Cálculo realizado comparando el promedio del día anterior con el mismo día de la semana anterior

ENERGÍA TOMADA DEL SISTEMA NACIONAL DE TRANSPORTE



La energía tomada se redujo un -11,41% respecto al mes de Octubre.

La energía tomada se redujo un -8,8% respecto al mes de Septiembre.

INFORMACIÓN OPERATIVA POR SISTEMA

27 de noviembre 2024

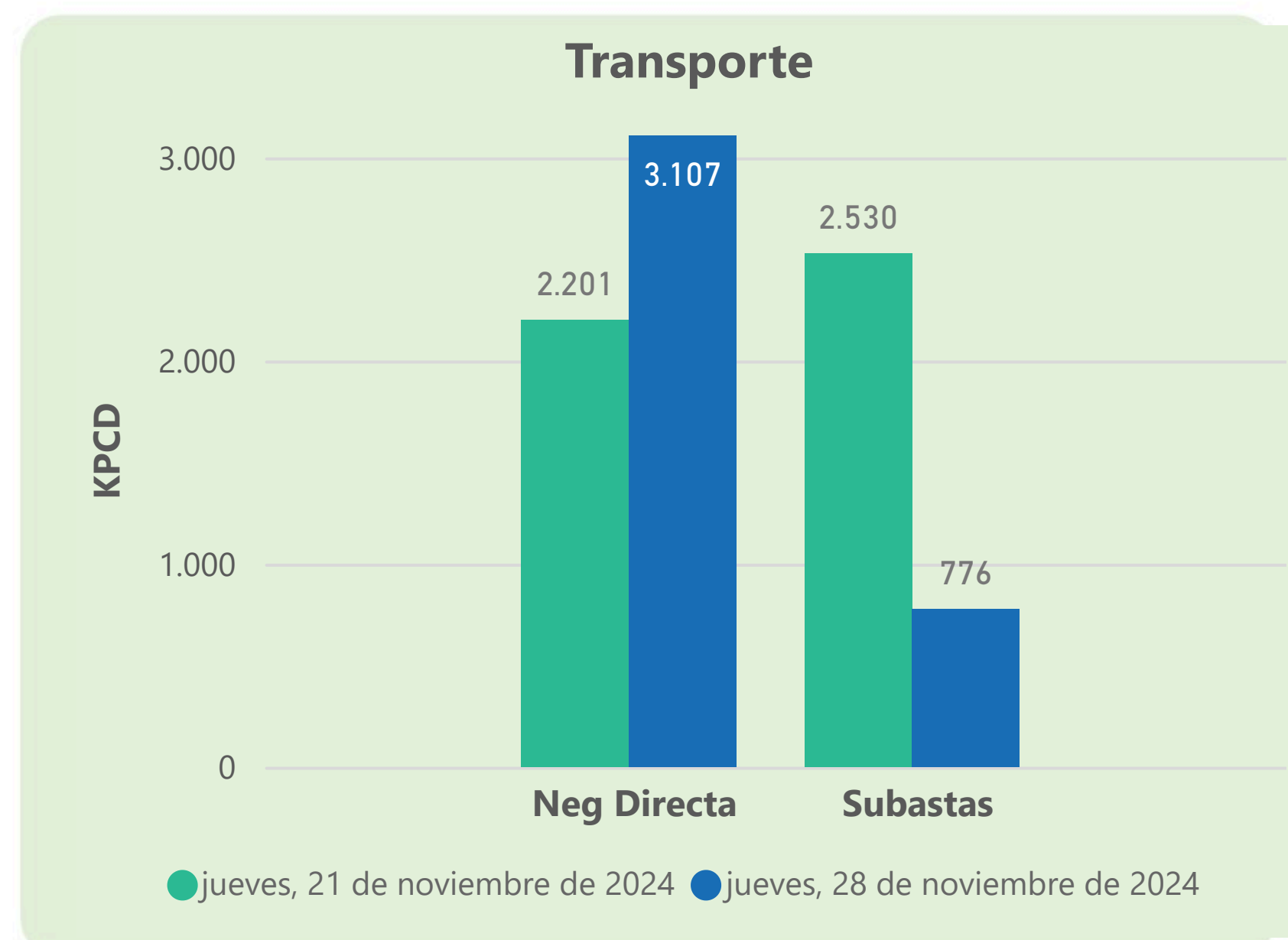
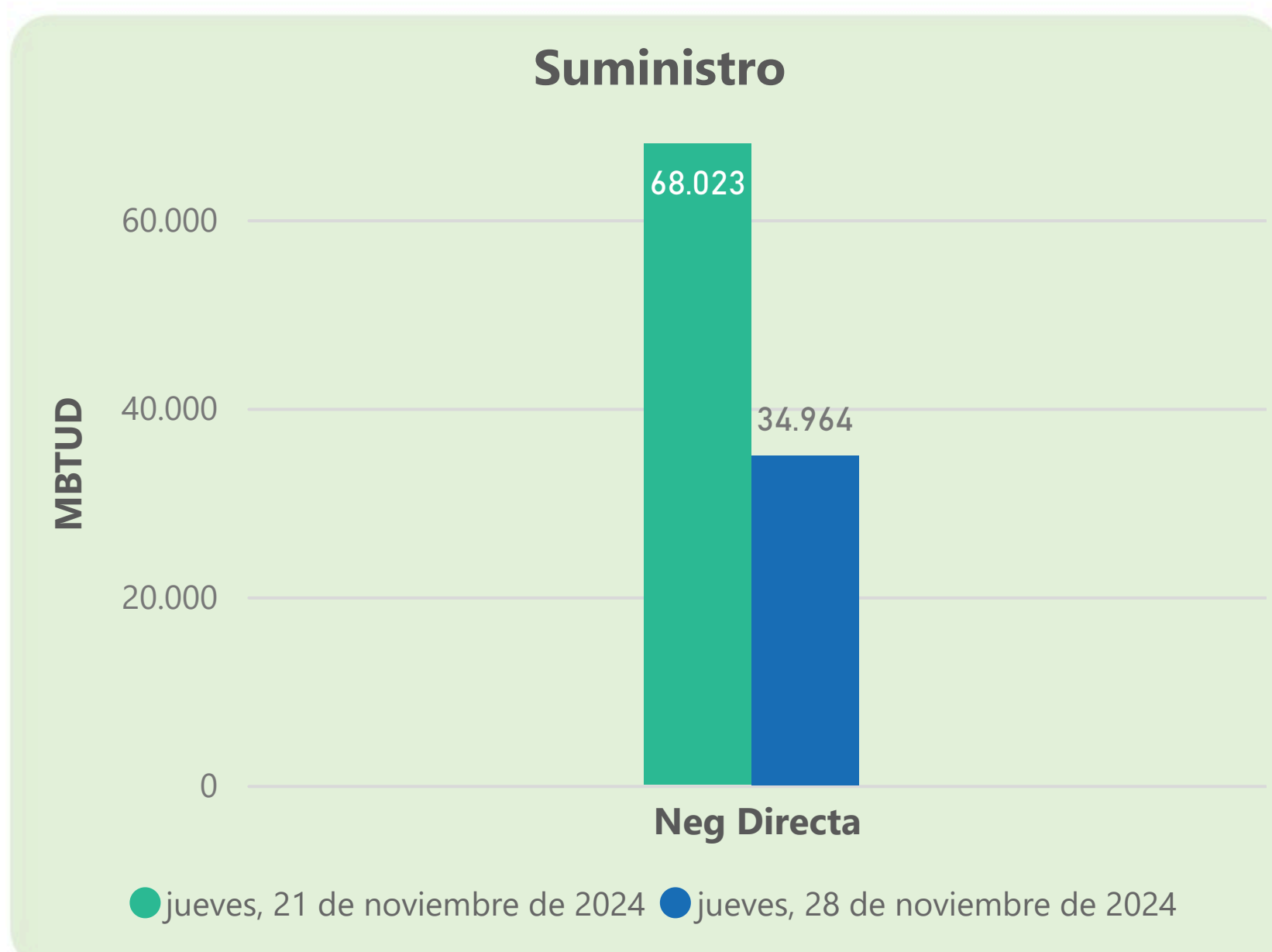
	Energía inyectada	Energía tomada
Costa	467	446
Interior	502	589
Total	969	1035

28 de noviembre 2024

	Energía inyectada	Energía tomada
Costa	511	485
Interior	556	588
Total	1066	1073

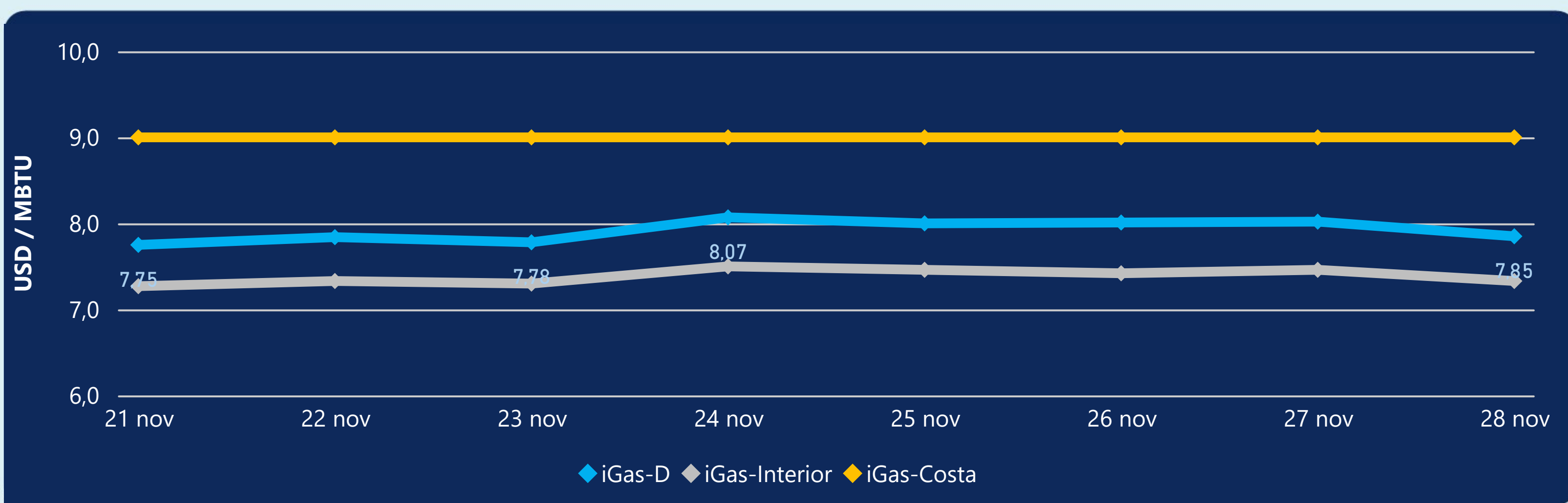
Las posibles diferencias presentadas entre el total de energía inyectada y total de entregas a usuarios finales puede ser ocasionada por almacenamientos en el sistema de transporte (empaquetamientos), pérdidas y consumos no reportados.

MERCADO SECUNDARIO



Se registraron contratos de suministro, realizados en negociación directa por 34964 MBTUD. Por capacidad de transporte se registraron contratos, realizados en negociación directa por 3107 KPCD y en subastas por 776 KPCD. En total la capacidad de transporte registrada fue de 3883 KPCD.

PRECIOS



El indicador de precios i-Gas presenta una reducción del -2,12%, alcanzando un valor de 7,85 USD/MBTU. El precio para entrega en la Guajira no presentó variaciones. El precio para entrega en Cusiana presenta una reducción del -1,74%, alcanzando un valor de 7,33 USD/MBTU.

28 de noviembre 2024



Henry Hub

3,20

USD/MBTU



LNG
Japón - Corea

15,02

USD/MBTU



COMPORTAMIENTO SUBASTA ÚSELO O VÉNDALO DE CORTO PLAZO



Suministro de Gas Natural*

Variación en el número de adjudicaciones

0%

Variación en las cantidades adjudicadas

32%



*Cálculo realizado comparando el promedio del último y penúltimo día adjudicado



Puntos de Entrega Adjudicados

10 de julio de 2024

24 de septiembre de 2024

Punto entrega	Cantidad (MBTUD)	Número de adjudicaciones	Precio* (USD/MBTU)
CUPIAGUA	63	1	ND

Punto entrega	Cantidad (MBTUD)	Número de adjudicaciones	Precio* (USD/MBTU)
BALLENA	1.321	1	ND



Rutas de Transporte Adjudicadas

21 de noviembre 2024

28 de noviembre 2024

Ruta	Capacidad (KPCD)	Precio* (\$/KPC)
VASCONIA - MARIQUITA	2.032	ND
LA BELLEZA - COGUA	249	ND
COGUA - SABANA_F	249	ND

Ruta	Capacidad (KPCD)	Precio* (\$/KPC)
VASCONIA - MARIQUITA	776	ND



Capacidad de transporte*

Variación en el número de adjudicaciones

-67 %

Variación en las cantidades adjudicadas

-69 %

*Cálculo realizado comparando el promedio del día anterior con el mismo día de la semana anterior