

AL DÍA CON EL GESTOR

30 de noviembre 2024

ENERGÍA TOMADA DEL SISTEMA NACIONAL DE TRANSPORTE

22 de noviembre de 2024

1.021 GBTUD



-3,09 %

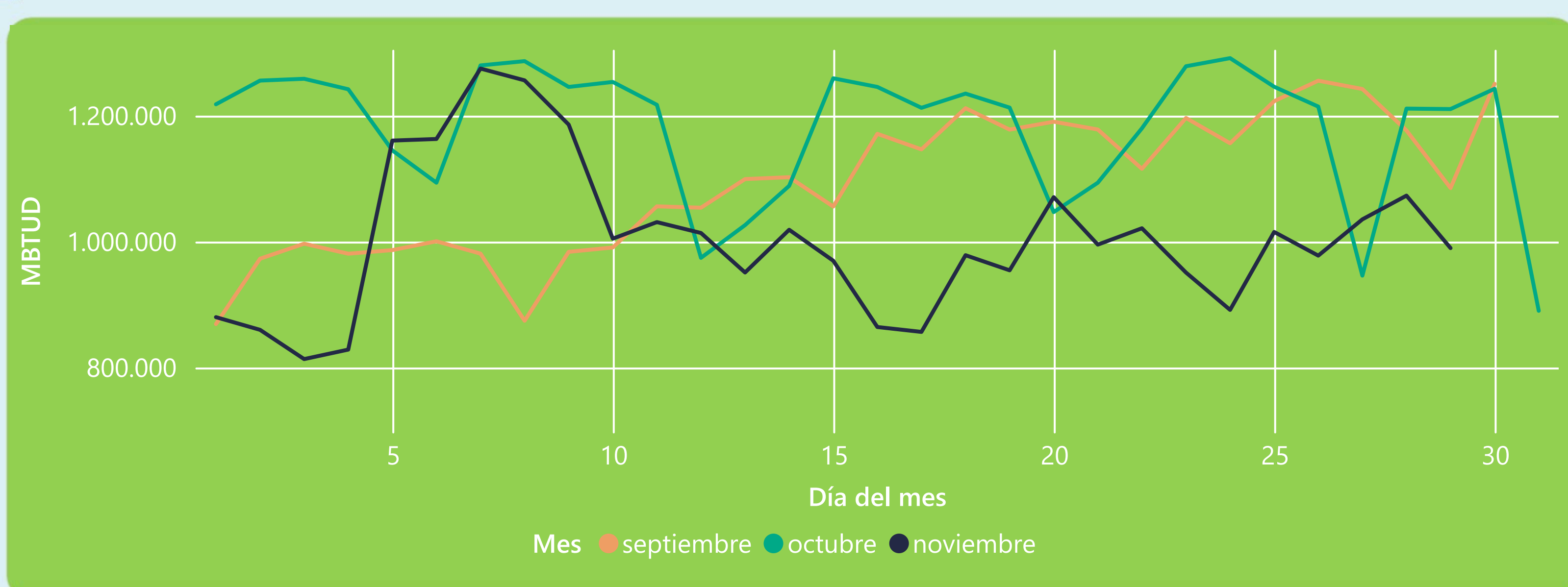
29 de noviembre 2024

990 GBTUD

Se registra una reducción de la cantidad de energía tomada en un -3,09%, respecto al viernes de la semana pasada.

*Cálculo realizado comparando el promedio del día anterior con el mismo día de la semana anterior

ENERGÍA TOMADA DEL SISTEMA NACIONAL DE TRANSPORTE



La energía tomada se redujo un -18,24% respecto al mes de Octubre.

La energía tomada se redujo un -8,79% respecto al mes de Septiembre.

INFORMACIÓN OPERATIVA POR SISTEMA

28 de noviembre 2024

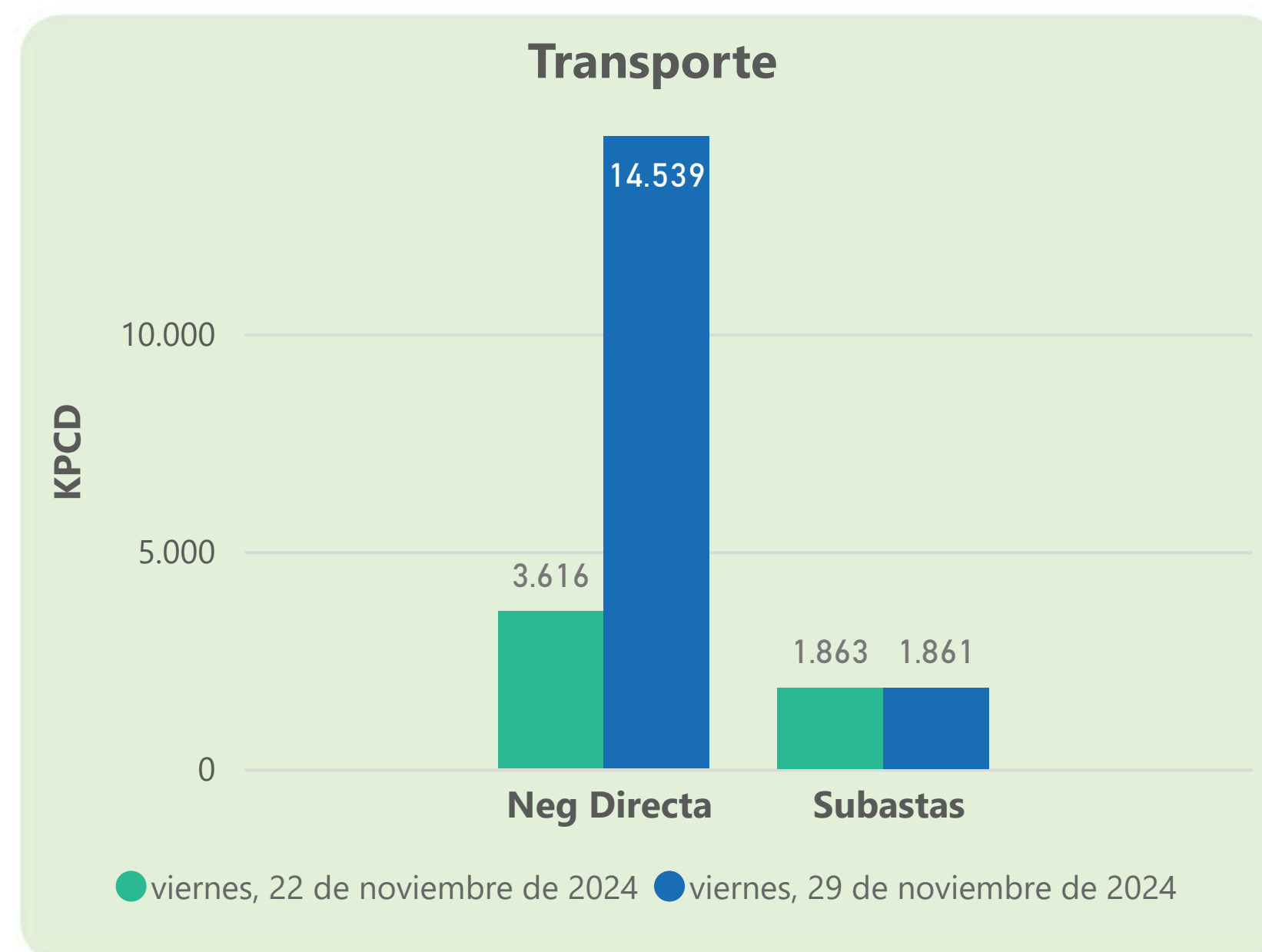
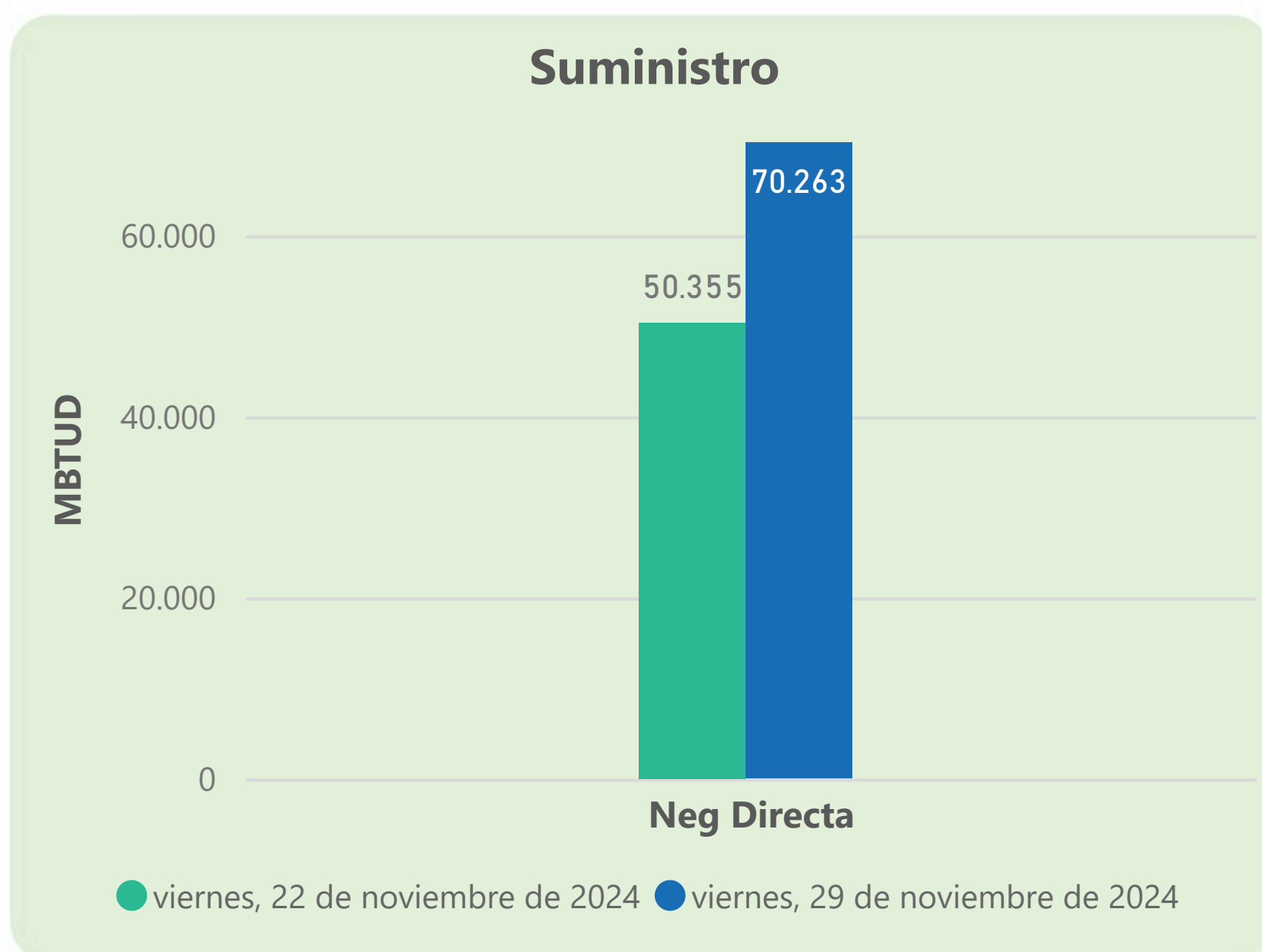
	Energía inyectada	Energía tomada
Costa	511	485
Interior	556	588
Total	1066	1073

29 de noviembre 2024

	Energía inyectada	Energía tomada
Costa	430	377
Interior	568	612
Total	999	990

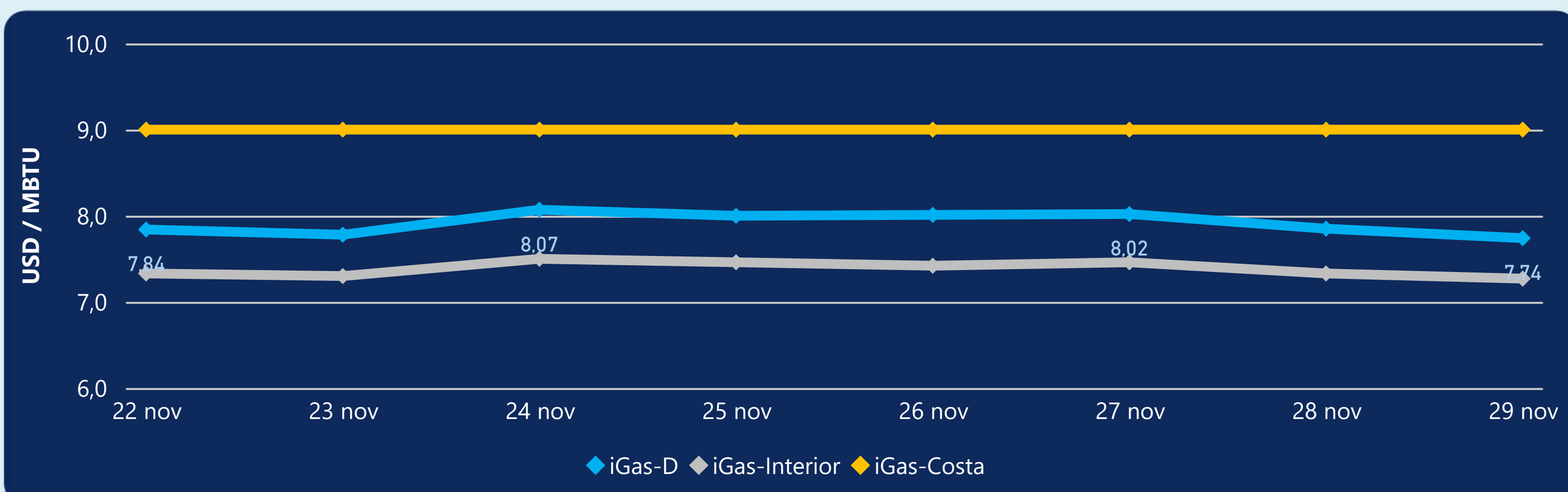
Las posibles diferencias presentadas entre el total de energía inyectada y total de entregas a usuarios finales puede ser ocasionada por almacenamientos en el sistema de transporte (empaquetamientos), pérdidas y consumos no reportados.

MERCADO SECUNDARIO



Se registraron contratos de suministro, realizados en negociación directa por 70263 MBTUD. Por capacidad de transporte se registraron contratos, realizados en negociación directa por 14539 KPCD y en subastas por 1861 KPCD. En total la capacidad de transporte registrada fue de 16400 KPCD.

PRECIOS



El indicador de precios i-Gas presenta una reducción del -1,4%, alcanzando un valor de 7,74 USD/MBTU. El precio para entrega en la Guajira no presentó variaciones. El precio para entrega en Cusiana presenta una reducción del -0,82%, alcanzando un valor de 7,27 USD/MBTU.

29 de noviembre 2024



Henry Hub

3,37

USD/MBTU



LNG
Japón - Corea

15,02

USD/MBTU



COMPORTAMIENTO SUBASTA ÚSELO O VÉNDALO DE CORTO PLAZO



Suministro de Gas Natural*

Variación en el número de adjudicaciones

0%

Variación en las cantidades adjudicadas

32%



*Cálculo realizado comparando el promedio del último y penúltimo día adjudicado



Puntos de Entrega Adjudicados

10 de julio de 2024

24 de septiembre de 2024

Punto entrega	Cantidad (MBTUD)	Número de adjudicaciones	Precio* (USD/MBTU)
CUIAGUA	63	1	ND

Punto entrega	Cantidad (MBTUD)	Número de adjudicaciones	Precio* (USD/MBTU)
BALLENA	1.321	1	ND



Rutas de Transporte Adjudicadas

22 de noviembre 2024

29 de noviembre 2024

Ruta	Capacidad (KPCD)	Precio* (\$/KPC)
VASCONIA - MARIQUITA	1.771	ND
LA BELLEZA - COGUA	46	ND
COGUA - SABANA_F	46	ND

Ruta	Capacidad (KPCD)	Precio* (\$/KPC)
VASCONIA - MARIQUITA	951	ND
LA BELLEZA - COGUA	374	ND
CUSIANA - SABANA_F	166	ND
COGUA - SABANA_F	370	ND



Capacidad de transporte*

Variación en el número de adjudicaciones

33 %

Variación en las cantidades adjudicadas

-0 %

*Cálculo realizado comparando el promedio del día anterior con el mismo día de la semana anterior