

AL DÍA CON EL GESTOR

1 de diciembre 2024

ENERGÍA TOMADA DEL SISTEMA NACIONAL DE TRANSPORTE

23 de noviembre de 2024

951 GBTUD



-5,11 %

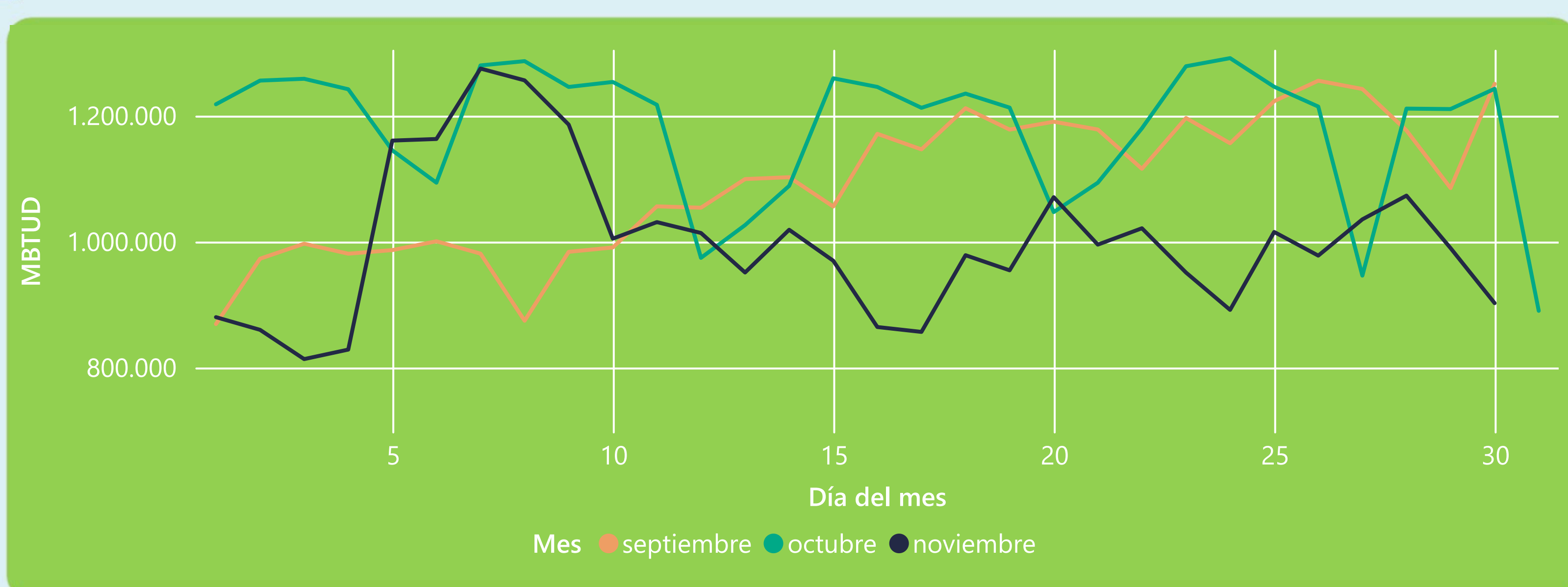
30 de noviembre 2024

902 GBTUD

Se registra una reducción de la cantidad de energía tomada en un -5,11%, respecto al sábado de la semana pasada.

*Cálculo realizado comparando el promedio del día anterior con el mismo día de la semana anterior

ENERGÍA TOMADA DEL SISTEMA NACIONAL DE TRANSPORTE



La energía tomada se redujo un -27,4% respecto al mes de Octubre.

La energía tomada se redujo un -27,85% respecto al mes de Septiembre.

INFORMACIÓN OPERATIVA POR SISTEMA

29 de noviembre 2024

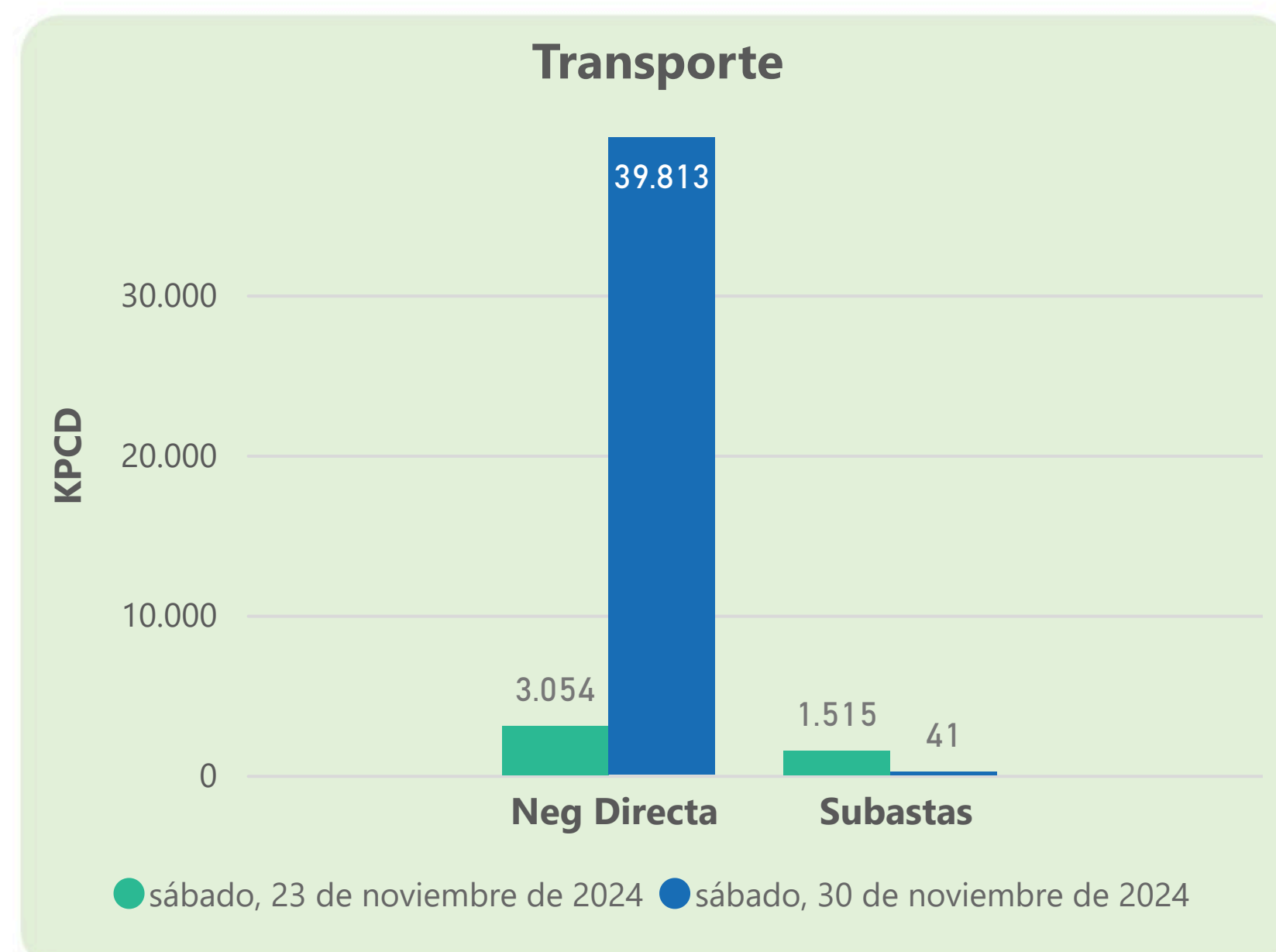
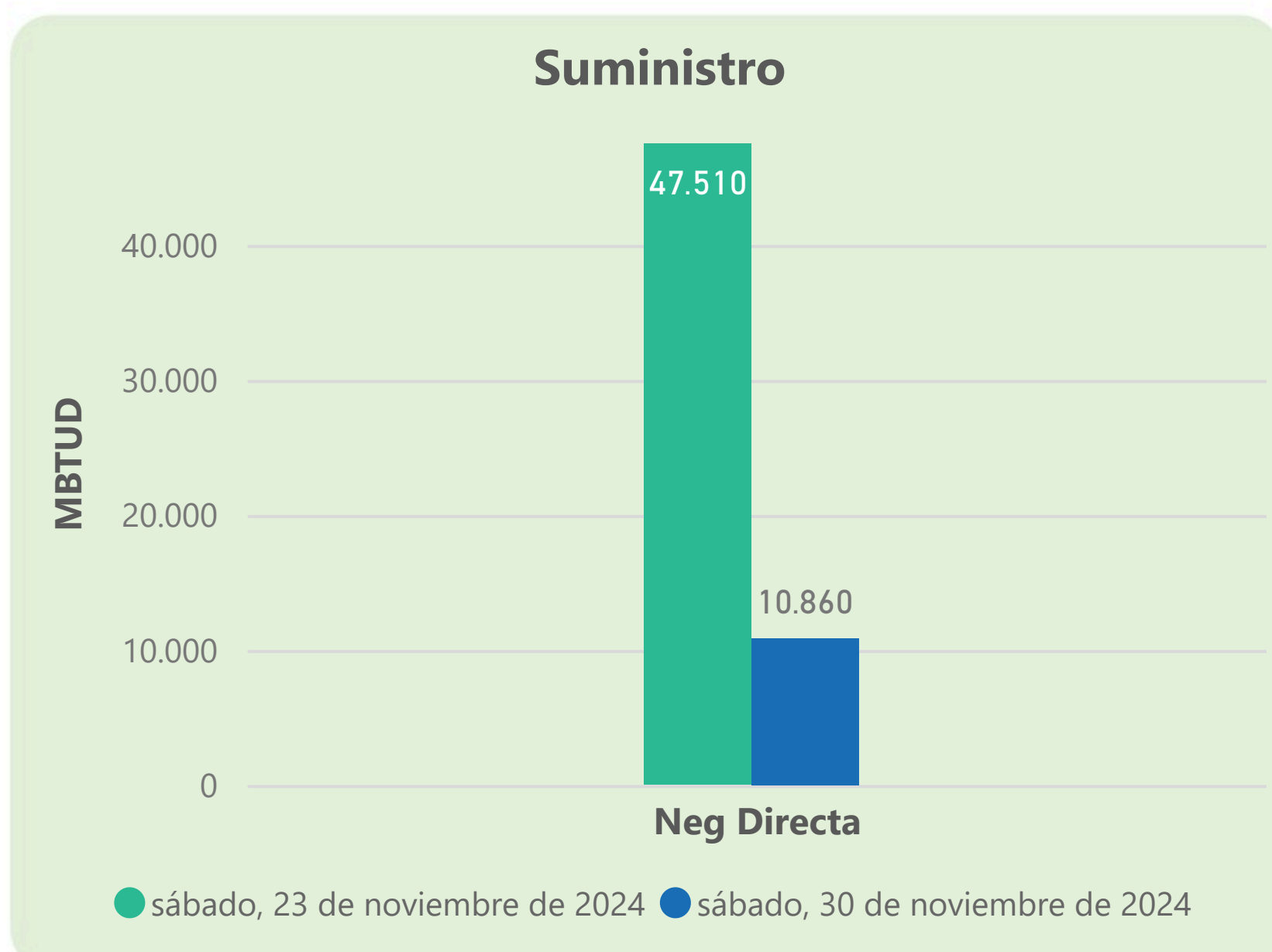
	Energía inyectada	Energía tomada
Costa	430	377
Interior	568	612
Total	999	990

30 de noviembre 2024

	Energía inyectada	Energía tomada
Costa	361	334
Interior	555	568
Total	916	902

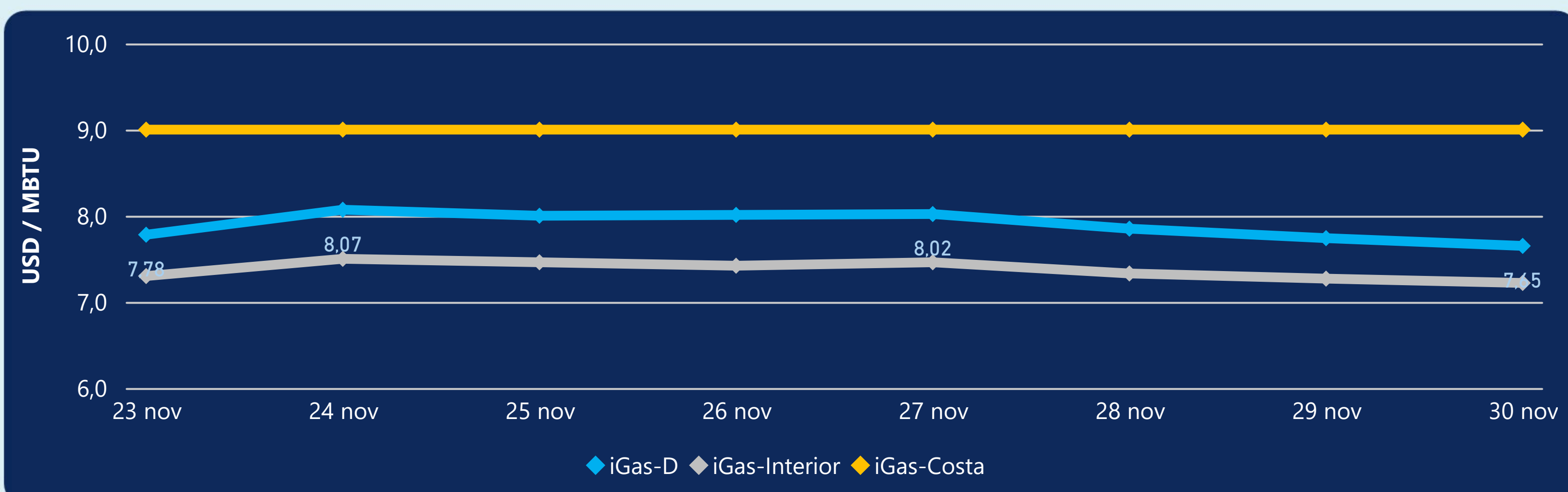
Las posibles diferencias presentadas entre el total de energía inyectada y total de entregas a usuarios finales puede ser ocasionada por almacenamientos en el sistema de transporte (empaquetamientos), pérdidas y consumos no reportados.

MERCADO SECUNDARIO



Se registraron contratos de suministro, realizados en negociación directa por 10860 MBTUD. Por capacidad de transporte se registraron contratos, realizados en negociación directa por 39813 KPCD y en subastas por 41 KPCD. En total la capacidad de transporte registrada fue de 39854 KPCD.

PRECIOS



El indicador de precios i-Gas presenta una reducción del -1,16%, alcanzando un valor de 7,65 USD/MBTU. El precio para entrega en la Guajira no presentó variaciones. El precio para entrega en Cusiana presenta una reducción del -0,69%, alcanzando un valor de 7,22 USD/MBTU.

30 de noviembre 2024



Henry Hub

3,37

USD/MBTU



LNG
Japón - Corea

15,02

USD/MBTU



COMPORTAMIENTO SUBASTA ÚSELO O VÉNDALO DE CORTO PLAZO



Suministro de Gas Natural*

Variación en el número de adjudicaciones

0%

Variación en las cantidades adjudicadas

32%



*Cálculo realizado comparando el promedio del último y penúltimo día adjudicado



Puntos de Entrega Adjudicados

10 de julio de 2024

24 de septiembre de 2024

Punto entrega	Cantidad (MBTUD)	Número de adjudicaciones	Precio* (USD/MBTU)
CUIAGUA	63	1	ND

Punto entrega	Cantidad (MBTUD)	Número de adjudicaciones	Precio* (USD/MBTU)
BALLENA	1.321	1	ND



Rutas de Transporte Adjudicadas

23 de noviembre 2024

30 de noviembre 2024

Ruta	Capacidad (KPCD)	Precio* (\$/KPC)
VASCONIA - MARIQUITA	1.423	ND
LA BELLEZA - COGUA	46	ND
COGUA - SABANA_F	46	ND

Ruta	Capacidad (KPCD)	Precio* (\$/KPC)
SEBASTOPOL - MEDELLIN	500	ND



Capacidad de transporte*

Variación en el número de adjudicaciones

-67 %

Variación en las cantidades adjudicadas

-67 %

*Cálculo realizado comparando el promedio del día anterior con el mismo día de la semana anterior