

AL DÍA CON EL GESTOR

2 de diciembre 2024

ENERGÍA TOMADA DEL SISTEMA NACIONAL DE TRANSPORTE

24 de noviembre de 2024

892 GBTUD



-5,52 %

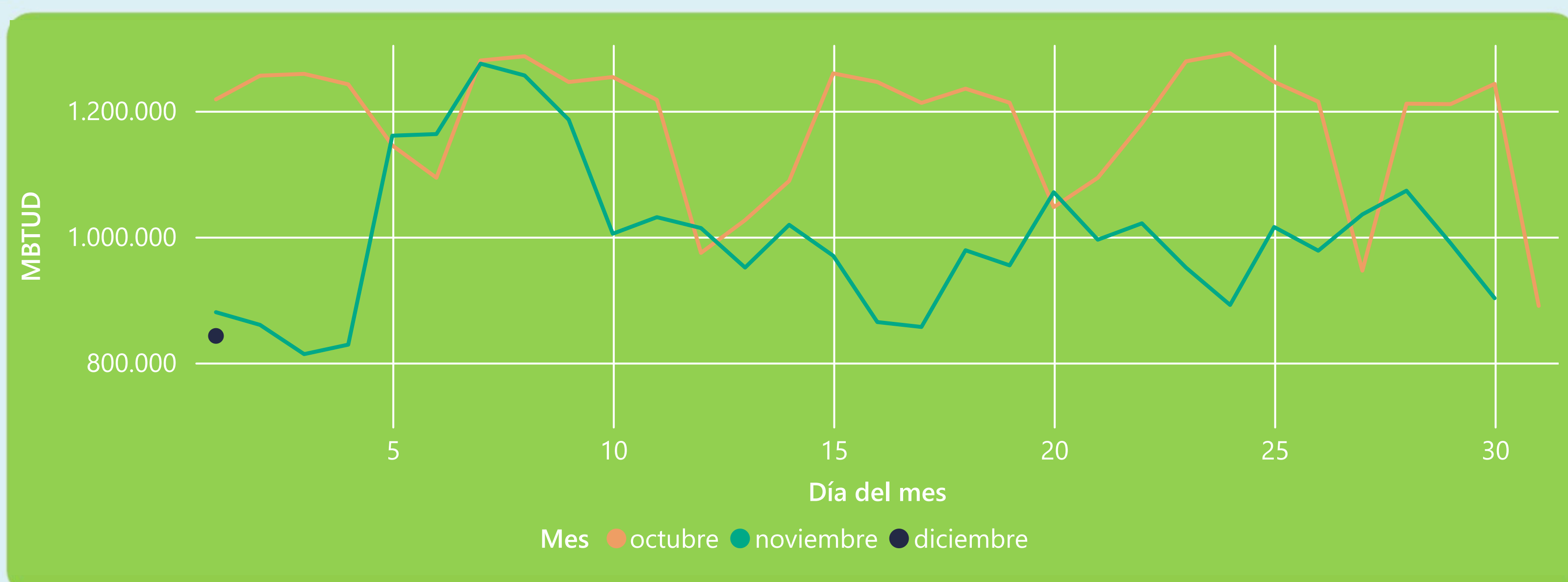
1 de diciembre 2024

842 GBTUD

Se registra una reducción de la cantidad de energía tomada en un -5,52%, respecto al domingo de la semana pasada.

*Cálculo realizado comparando el promedio del día anterior con el mismo día de la semana anterior

ENERGÍA TOMADA DEL SISTEMA NACIONAL DE TRANSPORTE



La energía tomada se redujo un -4,28% respecto al mes de Noviembre.

La energía tomada se redujo un -30,84% respecto al mes de Octubre.

INFORMACIÓN OPERATIVA POR SISTEMA

30 de noviembre 2024

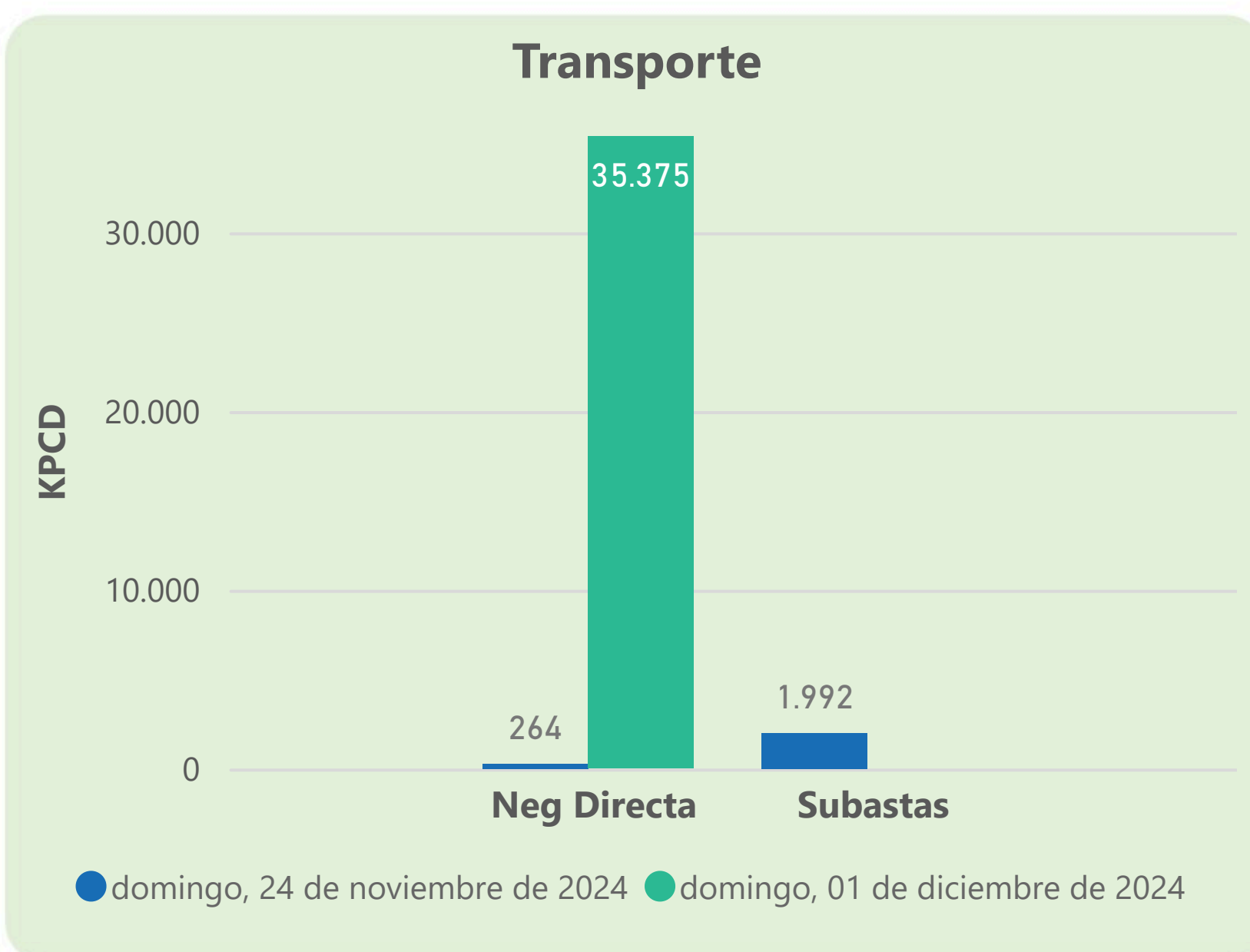
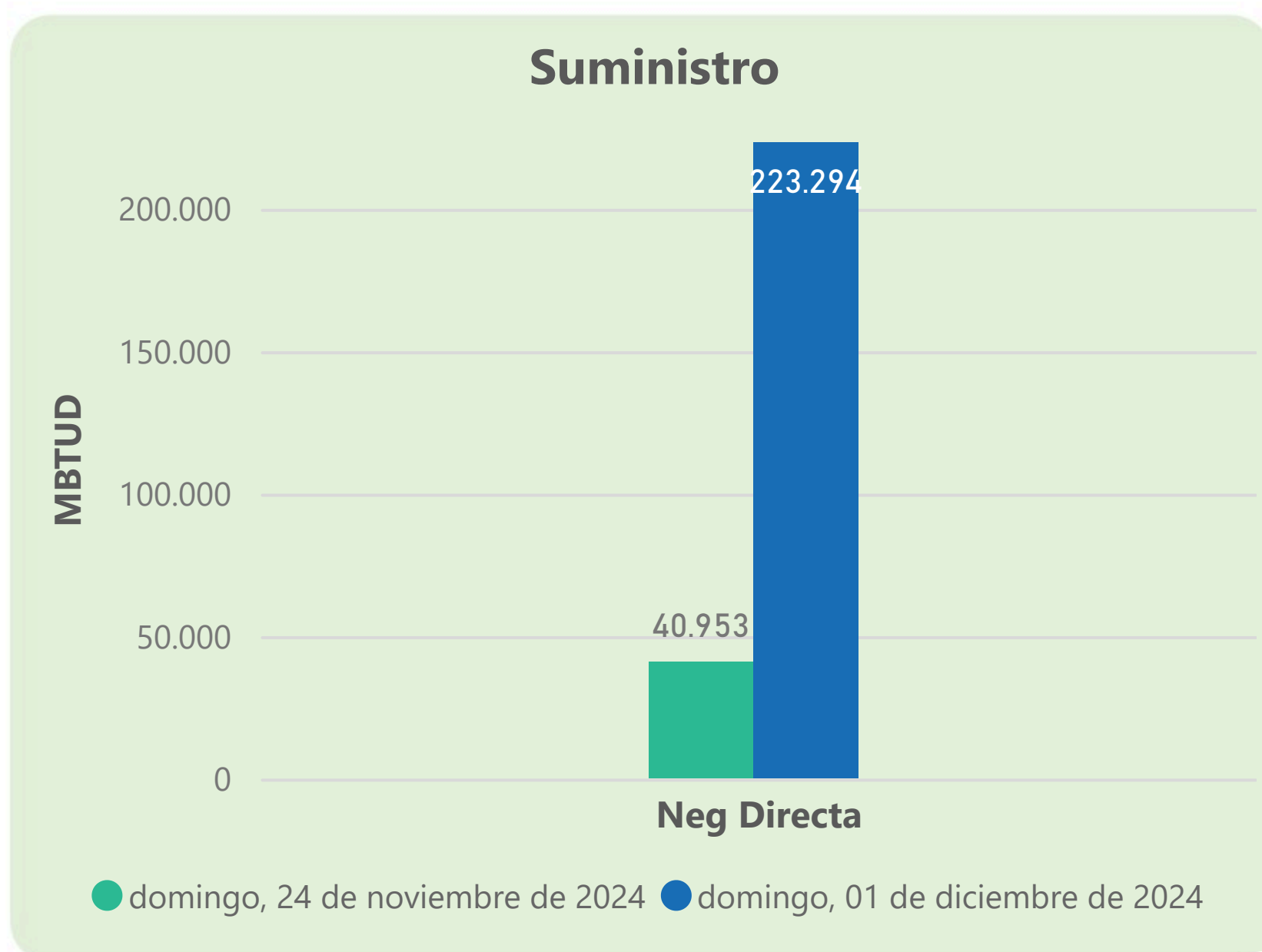
	Energía inyectada	Energía tomada
Costa	361	334
Interior	555	568
Total	916	902

1 de diciembre 2024

	Energía inyectada	Energía tomada
Costa	355	310
Interior	513	533
Total	868	842

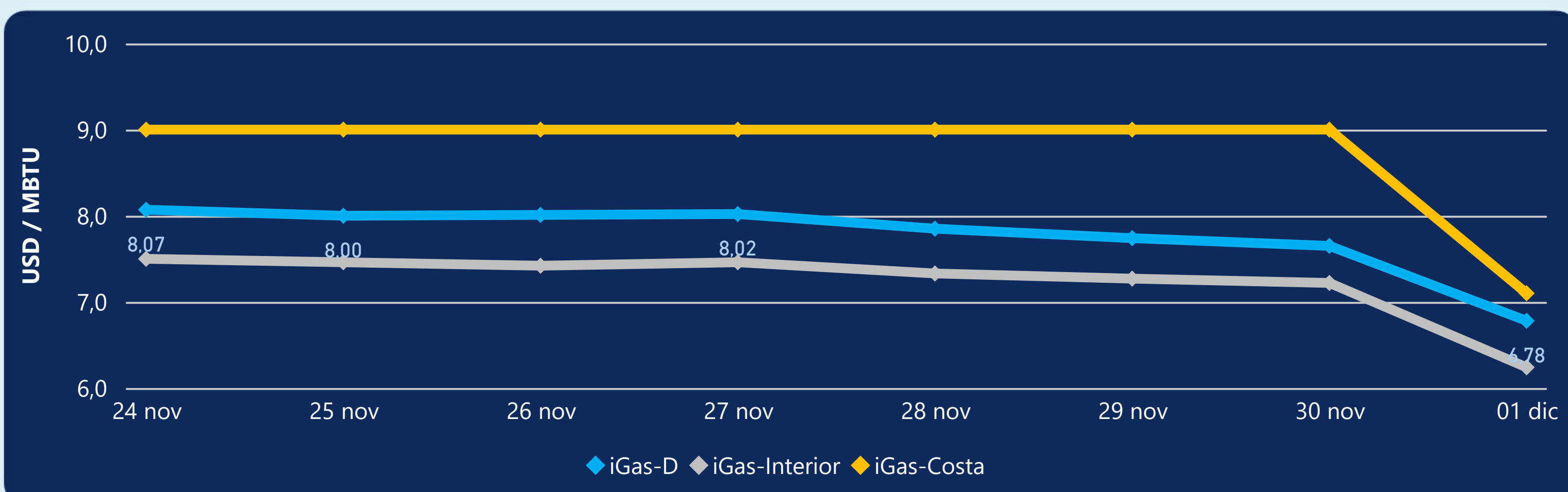
Las posibles diferencias presentadas entre el total de energía inyectada y total de entregas a usuarios finales puede ser ocasionada por almacenamientos en el sistema de transporte (empaquetamientos), pérdidas y consumos no reportados.

MERCADO SECUNDARIO



Se registraron contratos de suministro, realizados en negociación directa por 223294 MBTUD. Por capacidad de transporte se registraron contratos, realizados en negociación directa por 35375 KPCD y no se registraron subastas.

PRECIOS



El indicador de precios i-Gas presenta una reducción del -11,37%, alcanzando un valor de 6,78 USD/MBTU. El precio para entrega en la Guajira presenta una reducción del -21,11%, alcanzando un valor de 7,1 USD/MBTU. El precio para entrega en Cusiana presenta una reducción del -13,57%, alcanzando un valor de 6,24 USD/MBTU.

1 de diciembre 2024



Henry Hub

3,36

USD/MBTU



LNG
Japón - Corea

14,93

USD/MBTU





COMPORTAMIENTO SUBASTA ÚSELO O VÉNDALO DE CORTO PLAZO



Suministro de Gas Natural*

Variación en el número de adjudicaciones

0%

Variación en las cantidades adjudicadas

32%



*Cálculo realizado comparando el promedio del último y penúltimo día adjudicado



Puntos de Entrega Adjudicados

10 de julio de 2024

24 de septiembre de 2024

Punto entrega	Cantidad (MBTUD)	Número de adjudicaciones	Precio* (USD/MBTU)
CUPIAGUA	63	1	ND

Punto entrega	Cantidad (MBTUD)	Número de adjudicaciones	Precio* (USD/MBTU)
BALLENA	1.321	1	ND



Rutas de Transporte Adjudicadas

24 de noviembre 2024

1 de diciembre 2024

Ruta	Capacidad (KPCD)	Precio* (\$/KPC)
VASCONIA - MARIQUITA	1.335	ND
LA BELLEZA - COGUA	329	ND
COGUA - SABANA_F	328	ND

Ruta	Capacidad (KPCD)	Precio* (\$/KPC)
------	------------------	------------------



Capacidad de transporte*

Variación en el número de adjudicaciones

-100 %

Variación en las cantidades adjudicadas

-100 %

*Cálculo realizado comparando el promedio del día anterior con el mismo día de la semana anterior