

AL DÍA CON EL GESTOR

3 de diciembre 2024

ENERGÍA TOMADA DEL SISTEMA NACIONAL DE TRANSPORTE

25 de noviembre de 2024

1.015 GBTUD



-8,07 %

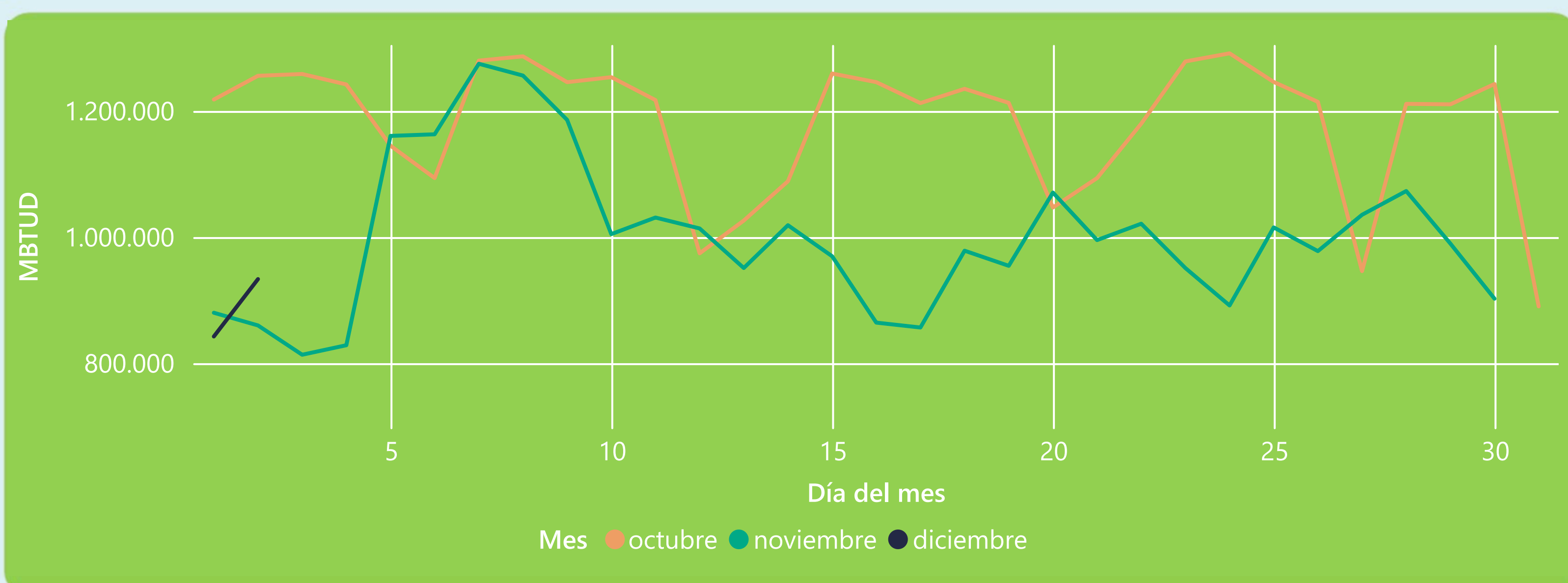
2 de diciembre 2024

933 GBTUD

Se registra una reducción de la cantidad de energía tomada en un -8,07%, respecto al lunes de la semana pasada.

*Cálculo realizado comparando el promedio del día anterior con el mismo día de la semana anterior

ENERGÍA TOMADA DEL SISTEMA NACIONAL DE TRANSPORTE



La energía tomada aumentó un 8,55% respecto al mes de Noviembre.

La energía tomada se redujo un -25,67% respecto al mes de Octubre.

INFORMACIÓN OPERATIVA POR SISTEMA

1 de diciembre 2024

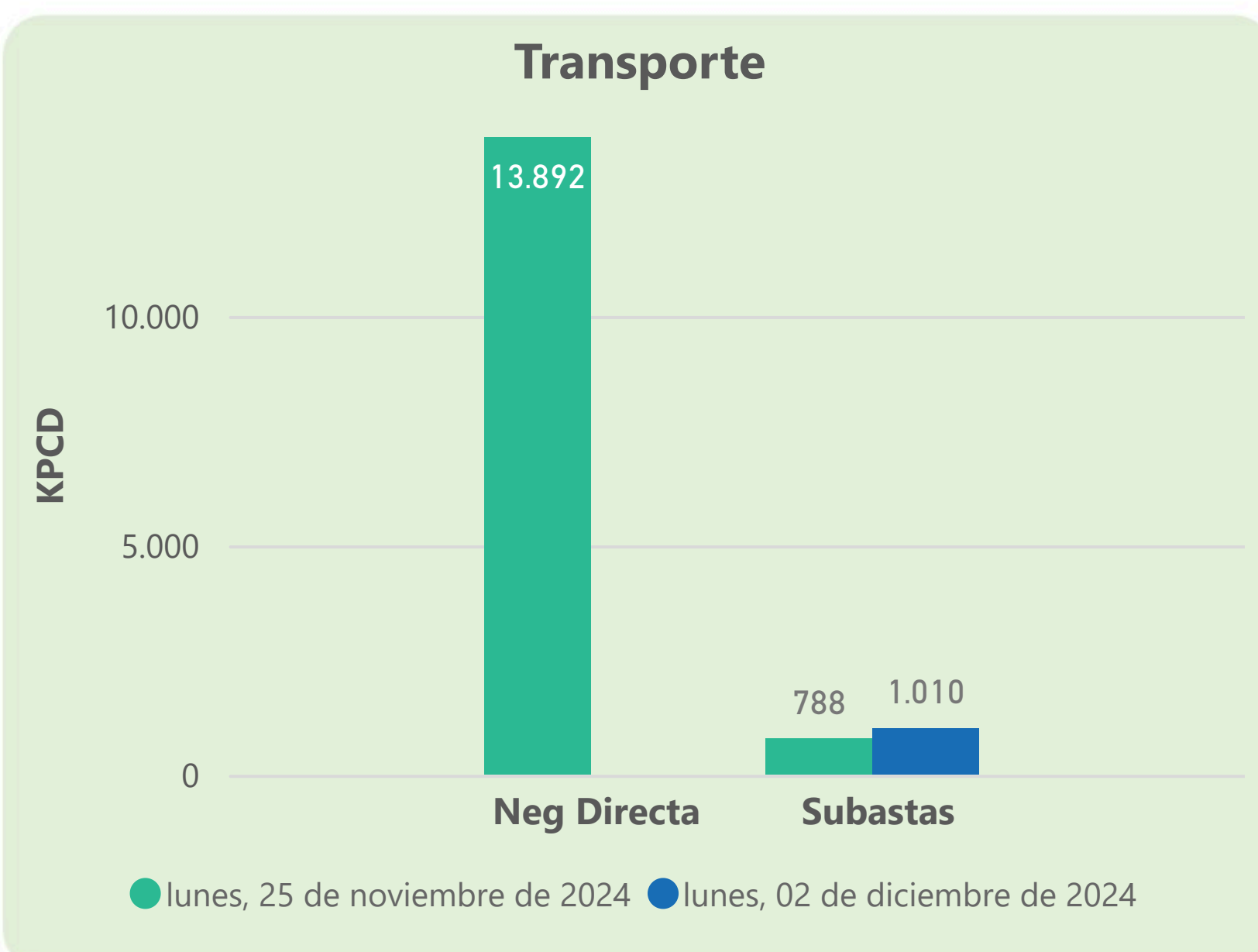
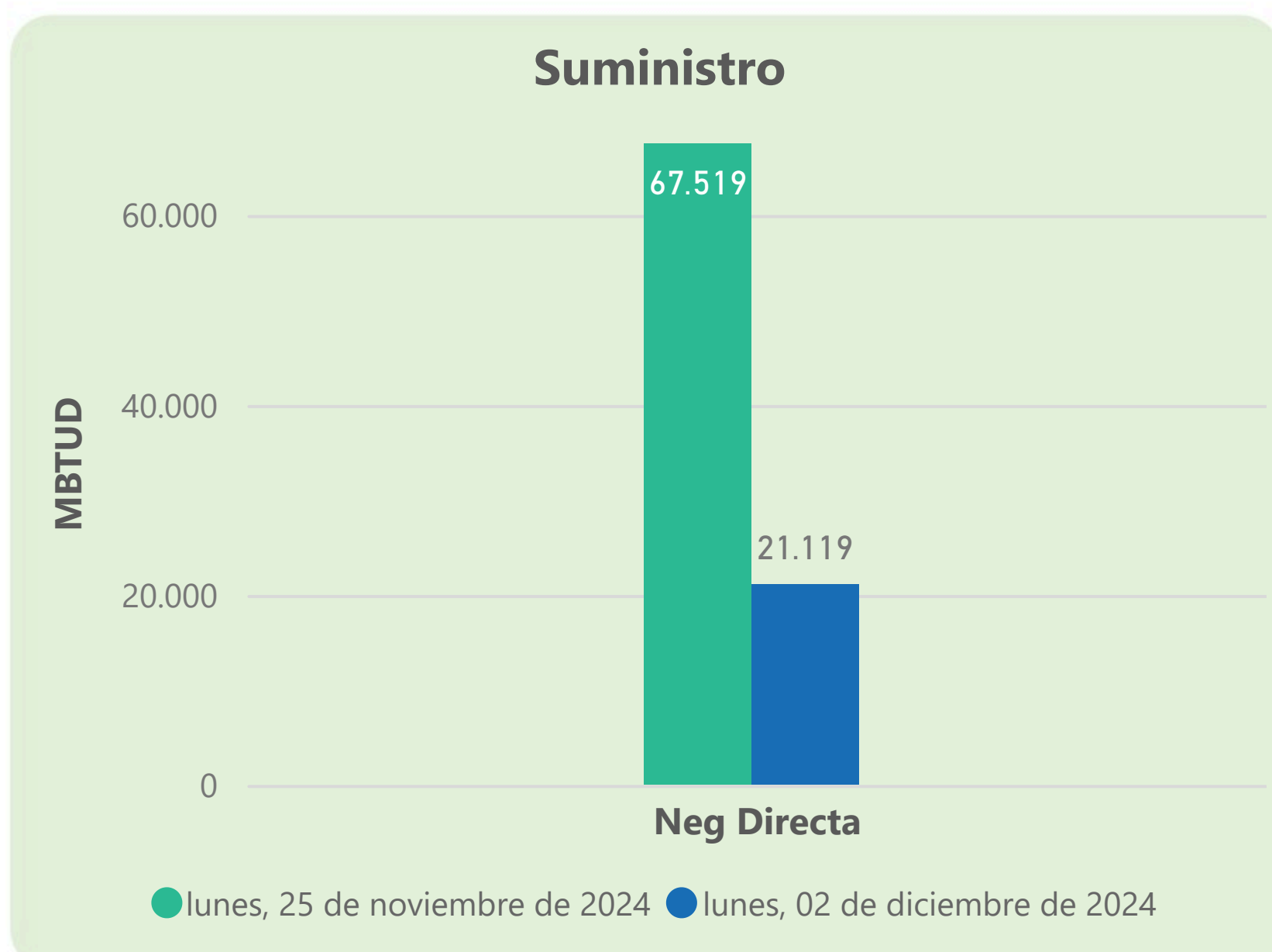
	Energía inyectada	Energía tomada
Costa	355	310
Interior	513	533
Total	868	842

2 de diciembre 2024

	Energía inyectada	Energía tomada
Costa	406	353
Interior	514	581
Total	920	933

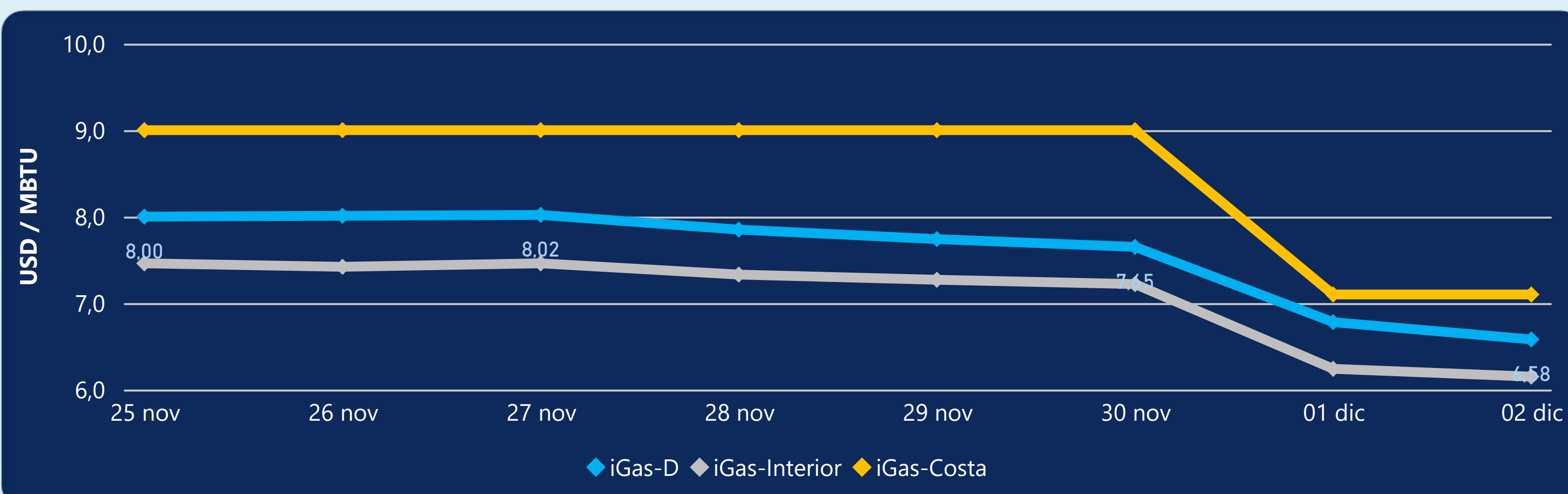
Las posibles diferencias presentadas entre el total de energía inyectada y total de entregas a usuarios finales puede ser ocasionada por almacenamientos en el sistema de transporte (empaquetamientos), pérdidas y consumos no reportados.

MERCADO SECUNDARIO



Se registraron contratos de suministro, realizados en negociación directa por 21119 MBTUD. No se registraron contratos de capacidad de transporte en negociación directa. Se registraron contratos de subastas de capacidad de transporte por 1010 KPCD.

PRECIOS



El indicador de precios i-Gas presenta una reducción del -2,95%, alcanzando un valor de 6,58 USD/MBTU. El precio para entrega en la Guajira no presentó variaciones. El precio para entrega en Cusiana presenta una reducción del -1,44%, alcanzando un valor de 6,15 USD/MBTU.

2 de diciembre 2024



Henry Hub

3,21

USD/MBTU



LNG
Japón - Corea

15,12

USD/MBTU





COMPORTAMIENTO SUBASTA ÚSELO O VÉNDALO DE CORTO PLAZO



Suministro de Gas Natural*

Variación en el número de adjudicaciones

0%

Variación en las cantidades adjudicadas

32%



*Cálculo realizado comparando el promedio del último y penúltimo día adjudicado



Puntos de Entrega Adjudicados

10 de julio de 2024

24 de septiembre de 2024

Punto entrega	Cantidad (MBTUD)	Número de adjudicaciones	Precio* (USD/MBTU)
CUPIAGUA	63	1	ND

Punto entrega	Cantidad (MBTUD)	Número de adjudicaciones	Precio* (USD/MBTU)
BALLENA	1.321	1	ND



Rutas de Transporte Adjudicadas

25 de noviembre 2024

2 de diciembre 2024

Ruta	Capacidad (KPCD)	Precio* (\$/KPC)
LA BELLEZA - COGUA	395	ND
COGUA - SABANA_F	394	ND

Ruta	Capacidad (KPCD)	Precio* (\$/KPC)
LA BELLEZA - VASCONIA	420	ND
EL PORVENIR - LA BELLEZA	420	ND
CUSIANA - OCOA	25	ND
CUSIANA - EL PORVENIR	420	ND



Capacidad de transporte*

Variación en el número de adjudicaciones

100 %

Variación en las cantidades adjudicadas

63 %



*Cálculo realizado comparando el promedio del día anterior con el mismo día de la semana anterior