

AL DÍA CON EL GESTOR

5 de diciembre 2024

ENERGÍA TOMADA DEL SISTEMA NACIONAL DE TRANSPORTE

27 de noviembre de 2024

1.035 GBTUD



6,61 %

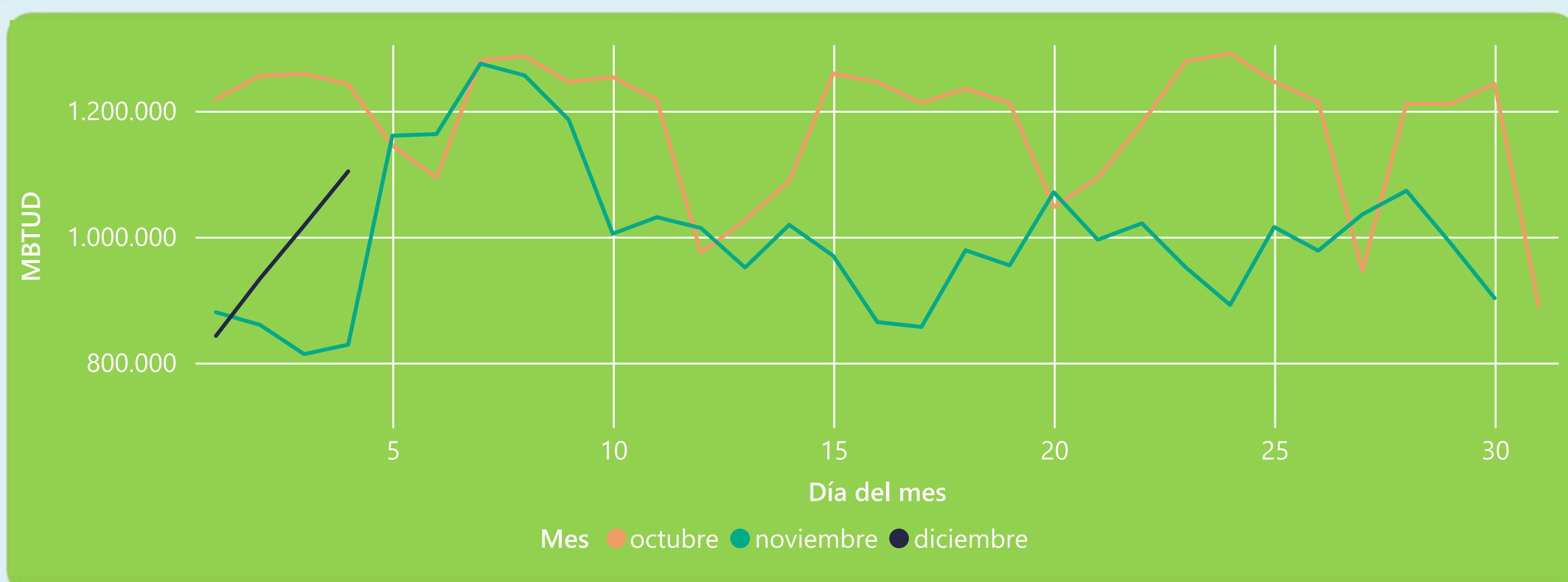
4 de diciembre 2024

1.104 GBTUD

Se registra un incremento de la cantidad de energía tomada de 6,61%, respecto al miércoles de la semana pasada.

*Cálculo realizado comparando el promedio del día anterior con el mismo día de la semana anterior

ENERGÍA TOMADA DEL SISTEMA NACIONAL DE TRANSPORTE



La energía tomada aumentó un 33,22% respecto al mes de Noviembre.

La energía tomada se redujo un -11,13% respecto al mes de Octubre.

INFORMACIÓN OPERATIVA POR SISTEMA

3 de diciembre 2024

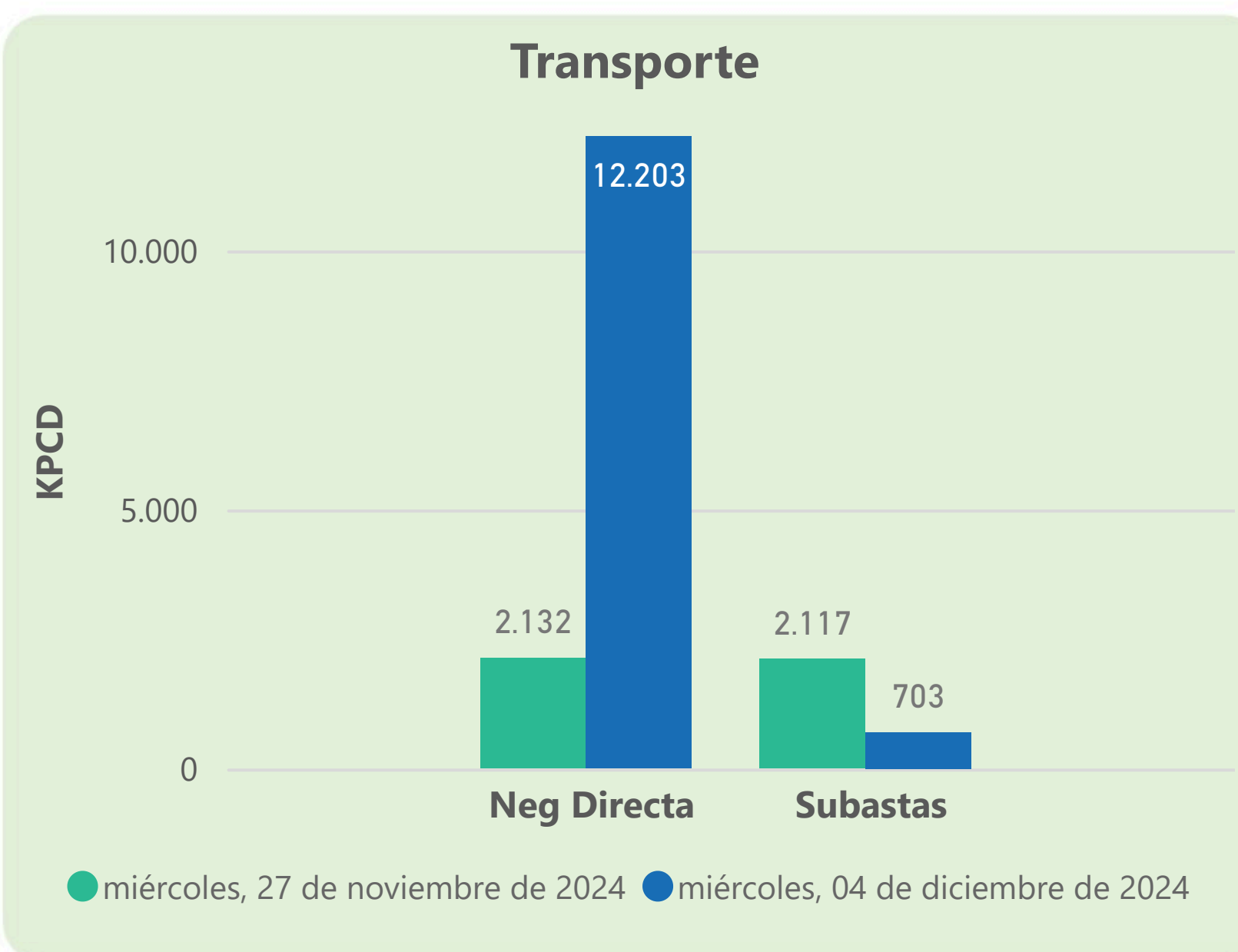
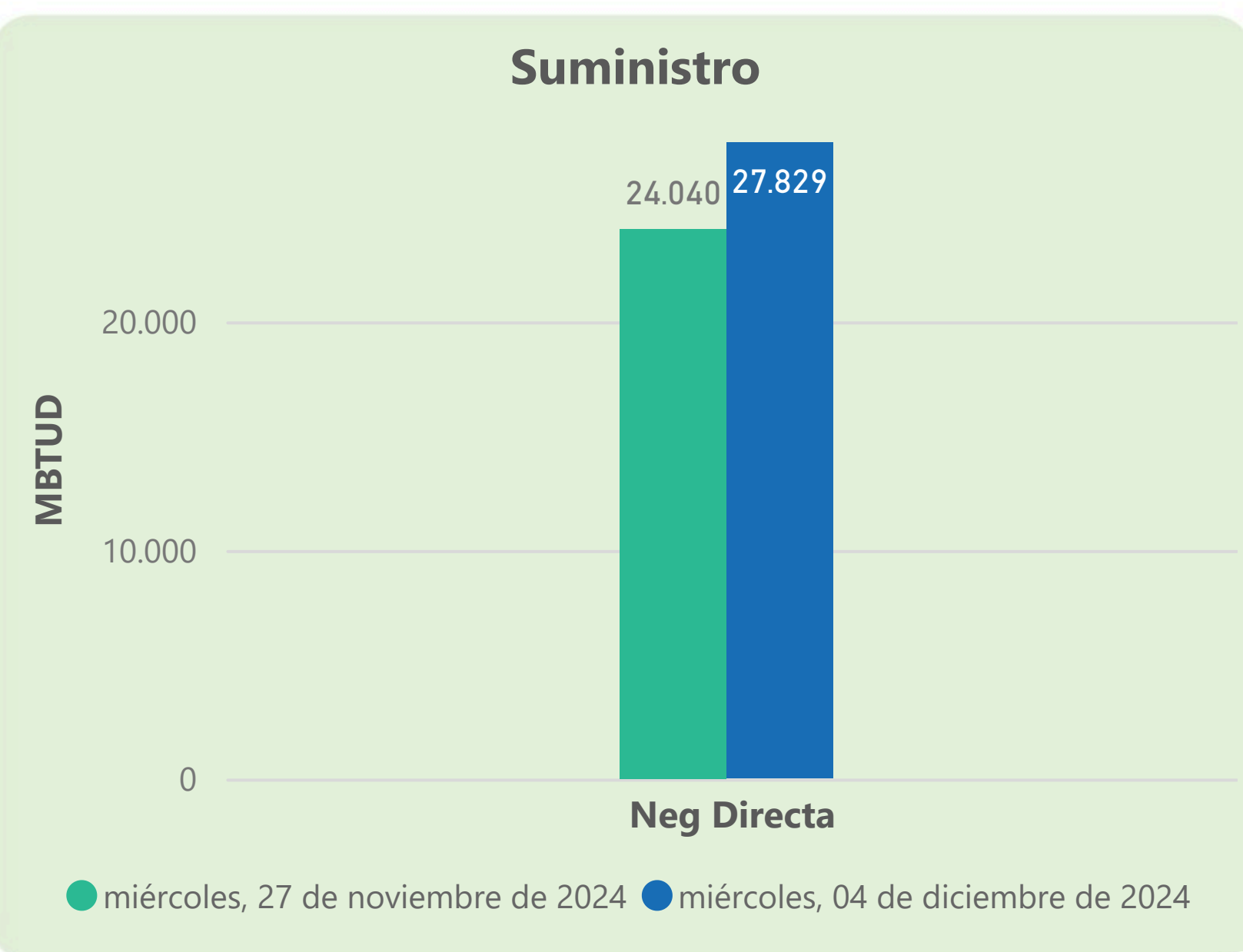
	Energía inyectada	Energía tomada
Costa	516	453
Interior	518	564
Total	1034	1018

4 de diciembre 2024

	Energía inyectada	Energía tomada
Costa	535	501
Interior	532	603
Total	1067	1104

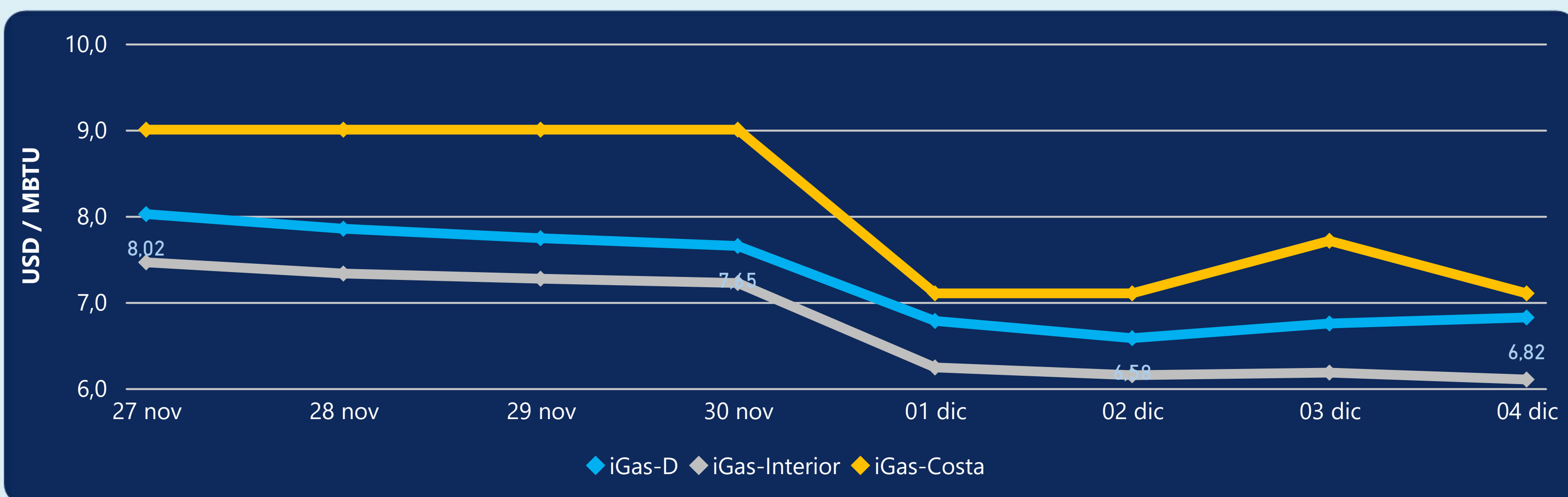
Las posibles diferencias presentadas entre el total de energía inyectada y total de entregas a usuarios finales puede ser ocasionada por almacenamientos en el sistema de transporte (empaquetamientos), pérdidas y consumos no reportados.

MERCADO SECUNDARIO



Se registraron contratos de suministro, realizados en negociación directa por 27829 MBTUD. Por capacidad de transporte se registraron contratos, realizados en negociación directa por 12203 KPCD y en subastas por 703 KPCD. En total la capacidad de transporte registrada fue de 12906 KPCD.

PRECIOS



El indicador de precios i-Gas presenta un incremento del 1,04%, alcanzando un valor de 6,82 USD/MBTU. El precio para entrega en la Guajira presenta una reducción del -7,91%, alcanzando un valor de 7,1 USD/MBTU. El precio para entrega en Cusiana presenta una reducción del -1,29%, alcanzando un valor de 6,1 USD/MBTU.

4 de diciembre 2024



Henry Hub

3,04

USD/MBTU



LNG
Japón - Corea

15,08

USD/MBTU





COMPORTAMIENTO SUBASTA ÚSELO O VÉNDALO DE CORTO PLAZO



Suministro de Gas Natural*

Variación en el número de adjudicaciones

0%

Variación en las cantidades adjudicadas

32%



*Cálculo realizado comparando el promedio del último y penúltimo día adjudicado



Puntos de Entrega Adjudicados

10 de julio de 2024

24 de septiembre de 2024

Punto entrega	Cantidad (MBTUD)	Número de adjudicaciones	Precio* (USD/MBTU)
CUIAGUA	63	1	ND

Punto entrega	Cantidad (MBTUD)	Número de adjudicaciones	Precio* (USD/MBTU)
BALLENA	1.321	1	ND



Rutas de Transporte Adjudicadas

27 de noviembre 2024

4 de diciembre 2024

Ruta	Capacidad (KPCD)	Precio* (\$/KPC)
VASCONIA - MARIQUITA	1.250	ND
LA BELLEZA - COGUA	434	ND
COGUA - SABANA_F	433	ND

Ruta	Capacidad (KPCD)	Precio* (\$/KPC)
LA BELLEZA - COGUA	192	ND
CUSIANA - SABANA_F	20	ND
CUSIANA - SABANA_F	300	ND
COGUA - SABANA_F	191	ND



Capacidad de transporte*

Variación en el número de adjudicaciones

33 %

Variación en las cantidades adjudicadas

-67 %

*Cálculo realizado comparando el promedio del día anterior con el mismo día de la semana anterior