

## AL DÍA CON EL GESTOR

7 de diciembre 2024

### ENERGÍA TOMADA DEL SISTEMA NACIONAL DE TRANSPORTE

29 de noviembre de 2024

**990 GBTUD**



**4,13 %**

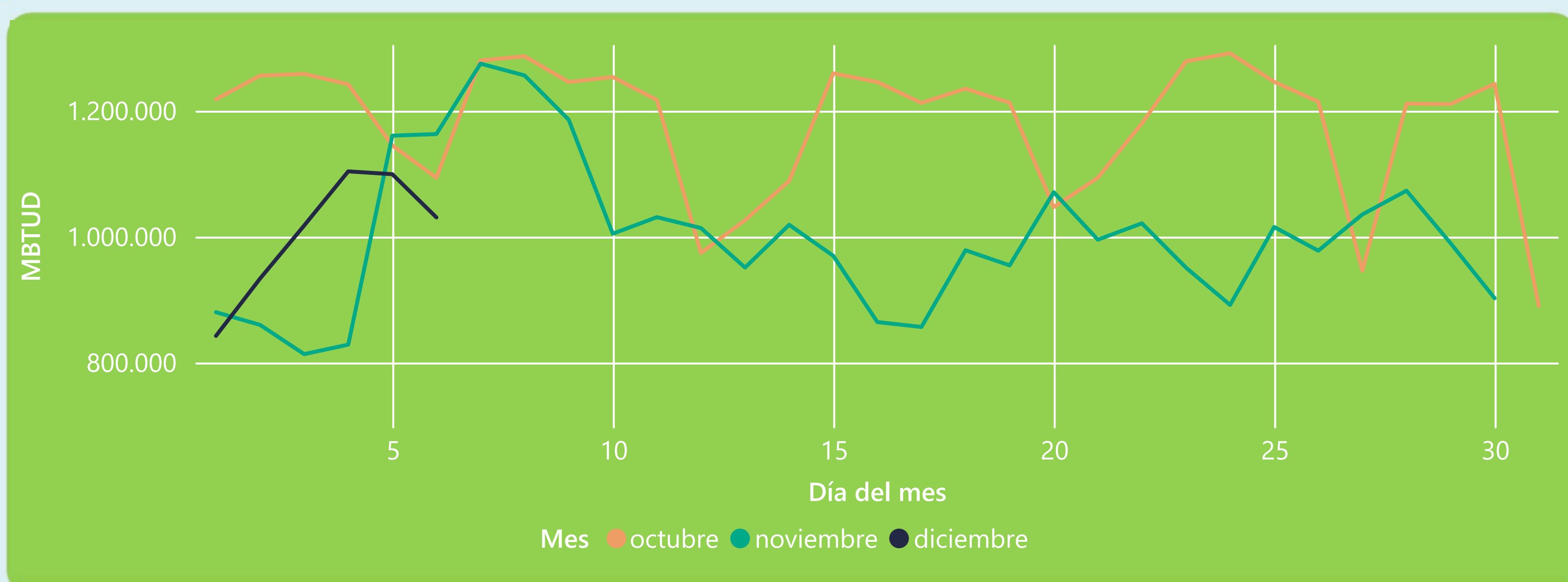
6 de diciembre 2024

**1.031 GBTUD**

Se registra un incremento de la cantidad de energía tomada de 4,13%, respecto al viernes de la semana pasada.

\*Cálculo realizado comparando el promedio del día anterior con el mismo día de la semana anterior

### ENERGÍA TOMADA DEL SISTEMA NACIONAL DE TRANSPORTE



La energía tomada se redujo un -11,38% respecto al mes de Noviembre.

La energía tomada se redujo un -5,76% respecto al mes de Octubre.

### INFORMACIÓN OPERATIVA POR SISTEMA

5 de diciembre 2024

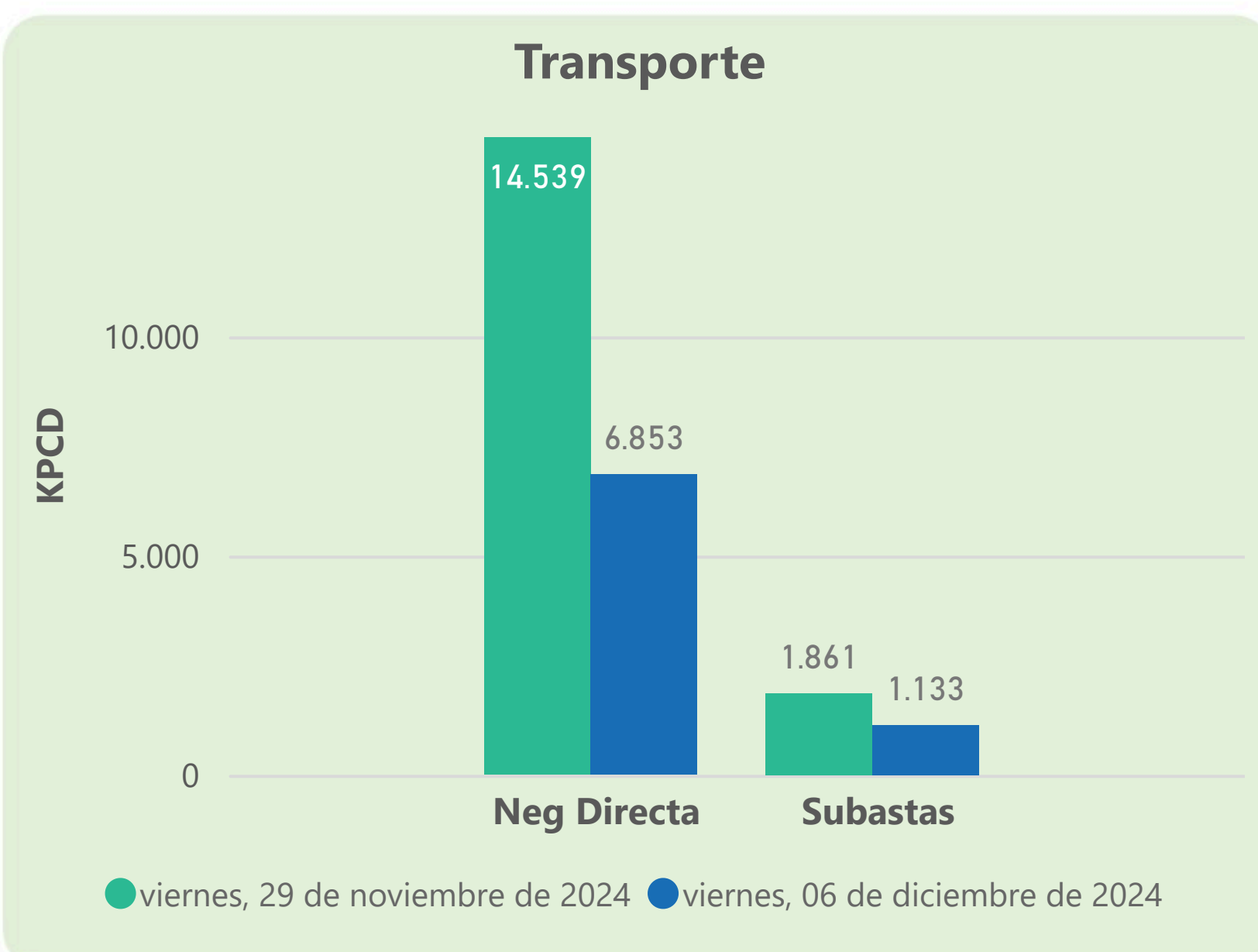
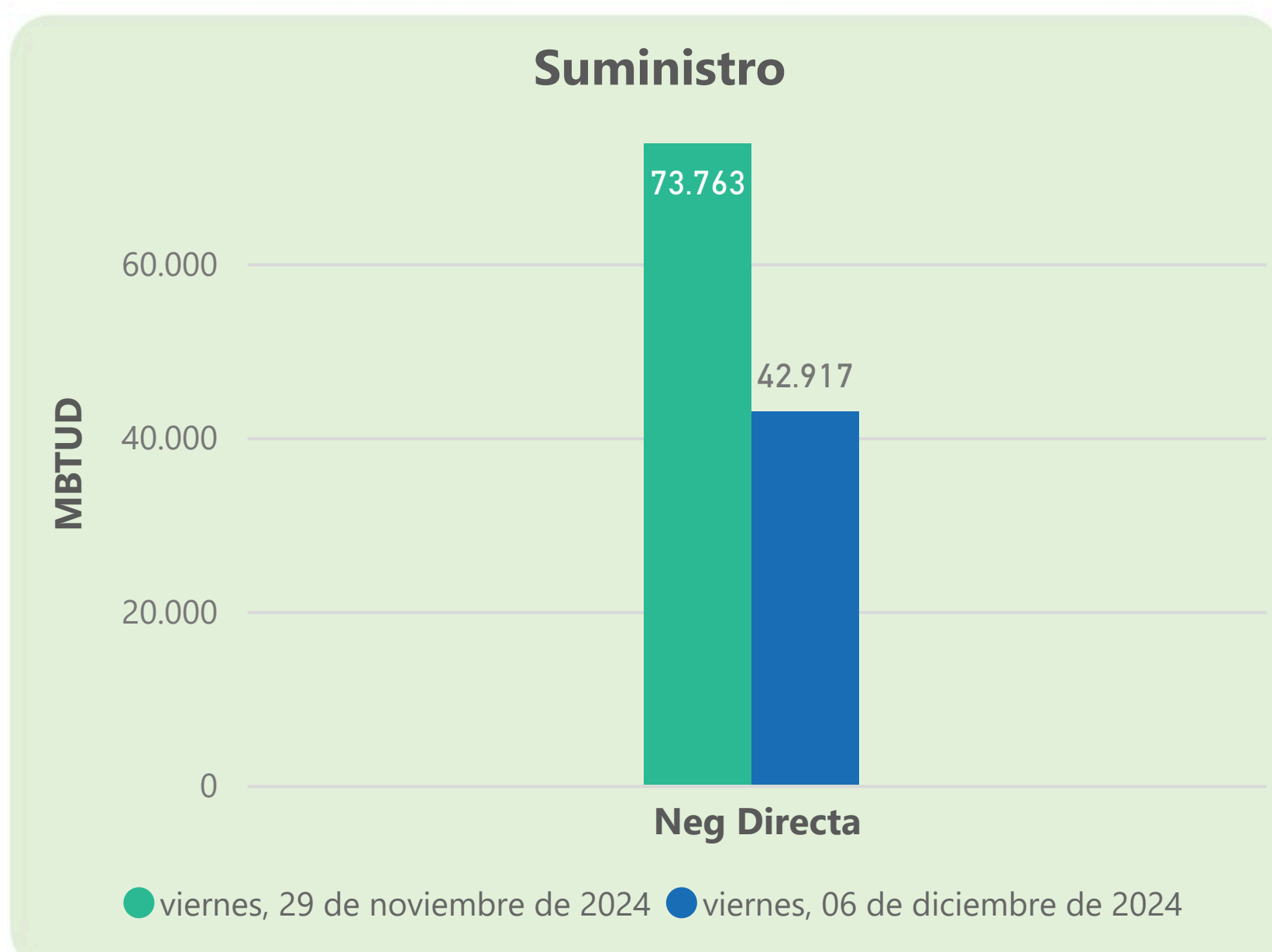
	Energía inyectada	Energía tomada
Costa	591	545
Interior	543	554
<b>Total</b>	<b>1134</b>	<b>1099</b>

6 de diciembre 2024

	Energía inyectada	Energía tomada
Costa	497	446
Interior	545	585
<b>Total</b>	<b>1041</b>	<b>1031</b>

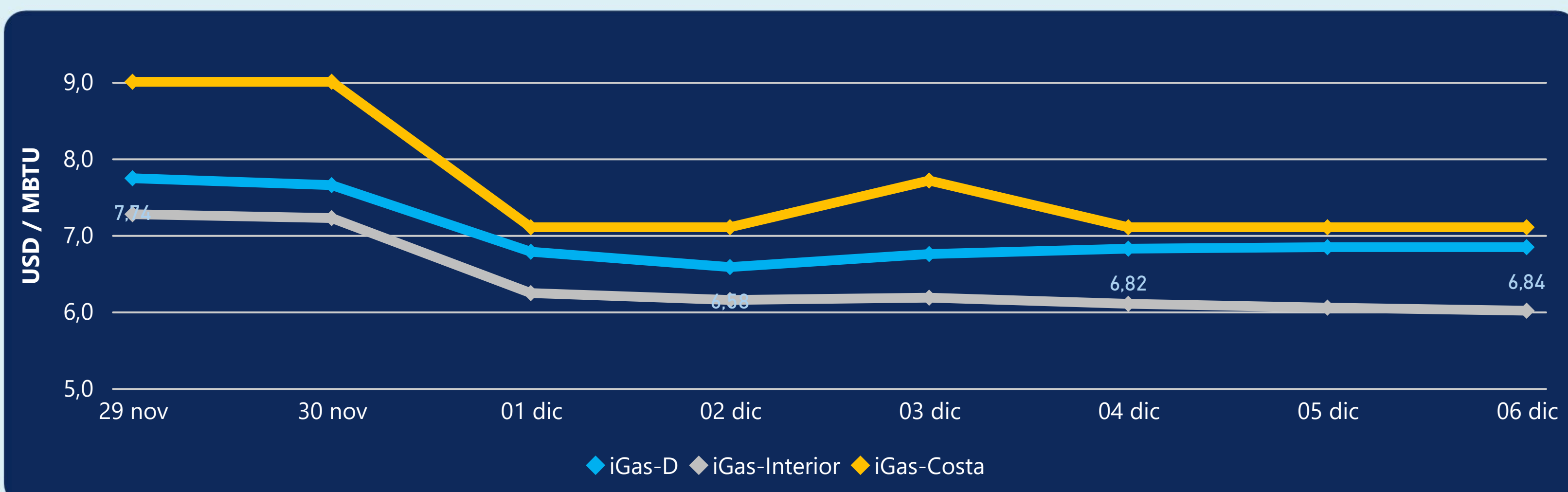
Las posibles diferencias presentadas entre el total de energía inyectada y total de entregas a usuarios finales puede ser ocasionada por almacenamientos en el sistema de transporte (empaquetamientos), pérdidas y consumos no reportados.

### MERCADO SECUNDARIO



Se registraron contratos de suministro, realizados en negociación directa por 42917 MBTUD. Por capacidad de transporte se registraron contratos, realizados en negociación directa por 6853 KPCD y en subastas por 1133 KPCD. En total la capacidad de transporte registrada fue de 7986 KPCD.

### PRECIOS



El indicador de precios i-Gas no presentó variaciones. El precio para entrega en la Guajira no presentó variaciones. El precio para entrega en Cusiana presenta una reducción del -0,66%, alcanzando un valor de 6,01 USD/MBTU.

6 de diciembre 2024



Henry Hub

**3,11**

USD/MBTU



LNG  
Japón - Corea

**15,07**

USD/MBTU





## COMPORTAMIENTO SUBASTA ÚSELO O VÉNDALO DE CORTO PLAZO



### Suministro de Gas Natural\*

Variación en el número de adjudicaciones

**0%**

Variación en las cantidades adjudicadas

**32%**



\*Cálculo realizado comparando el promedio del último y penúltimo día adjudicado



### Puntos de Entrega Adjudicados

10 de julio de 2024

24 de septiembre de 2024

Punto entrega	Cantidad (MBTUD)	Número de adjudicaciones	Precio* (USD/MBTU)
CUIAGUA	63	1	ND

Punto entrega	Cantidad (MBTUD)	Número de adjudicaciones	Precio* (USD/MBTU)
BALLENA	1.321	1	ND



### Rutas de Transporte Adjudicadas

29 de noviembre 2024

6 de diciembre 2024

Ruta	Capacidad (KPCD)	Precio* (\$/KPC)
VASCONIA - MARIQUITA	951	ND
LA BELLEZA - COGUA	374	ND
CUSIANA - SABANA_F	166	ND
COGUA - SABANA_F	370	ND

Ruta	Capacidad (KPCD)	Precio* (\$/KPC)
LA BELLEZA - COGUA	192	ND
CUSIANA - SABANA_F	20	ND
CUSIANA - SABANA_F	730	ND
COGUA - SABANA_F	191	ND



### Capacidad de transporte\*

Variación en el número de adjudicaciones

**0%**

Variación en las cantidades adjudicadas

**-39%**

\*Cálculo realizado comparando el promedio del día anterior con el mismo día de la semana anterior