

## AL DÍA CON EL GESTOR

### 8 de diciembre 2024

#### ENERGÍA TOMADA DEL SISTEMA NACIONAL DE TRANSPORTE

30 de noviembre de 2024

**902 GBTUD**



**16,46 %**

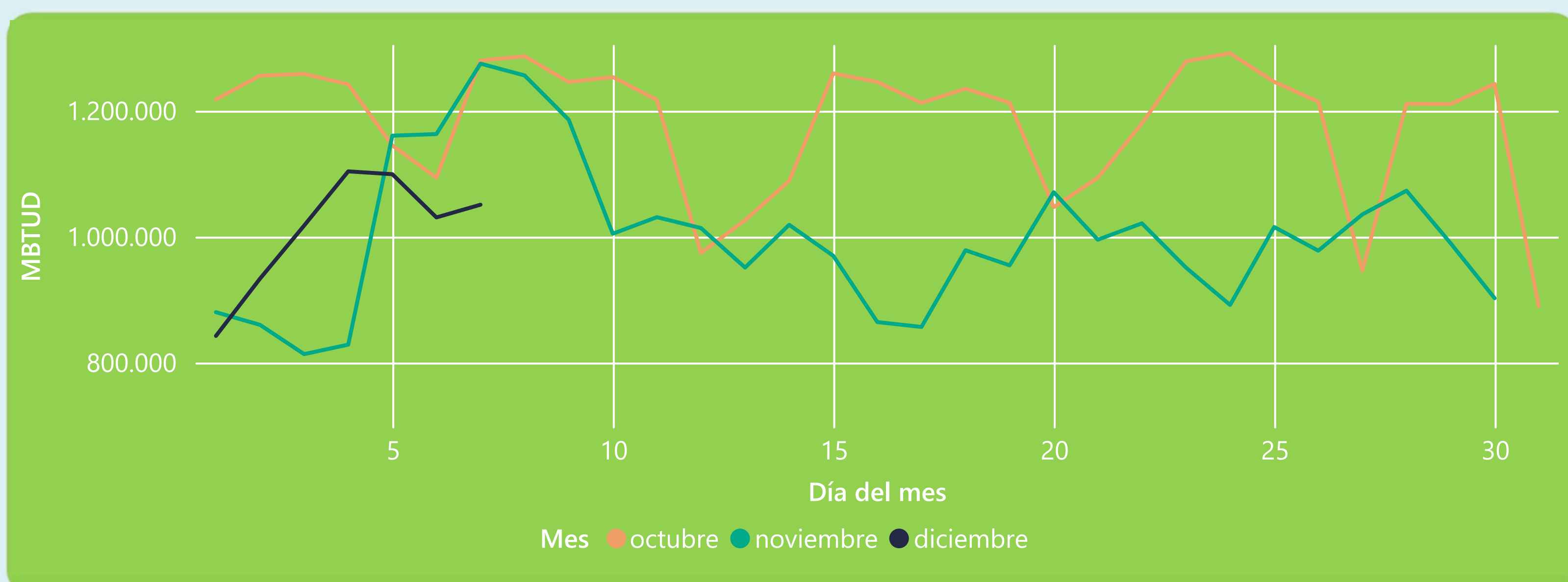
7 de diciembre 2024

**1.051 GBTUD**

Se registra un incremento de la cantidad de energía tomada de 16,46%, respecto al sábado de la semana pasada.

\*Cálculo realizado comparando el promedio del día anterior con el mismo día de la semana anterior

#### ENERGÍA TOMADA DEL SISTEMA NACIONAL DE TRANSPORTE



La energía tomada se redujo un -17,58% respecto al mes de Noviembre.

La energía tomada se redujo un -17,9% respecto al mes de Octubre.

#### INFORMACIÓN OPERATIVA POR SISTEMA

6 de diciembre 2024

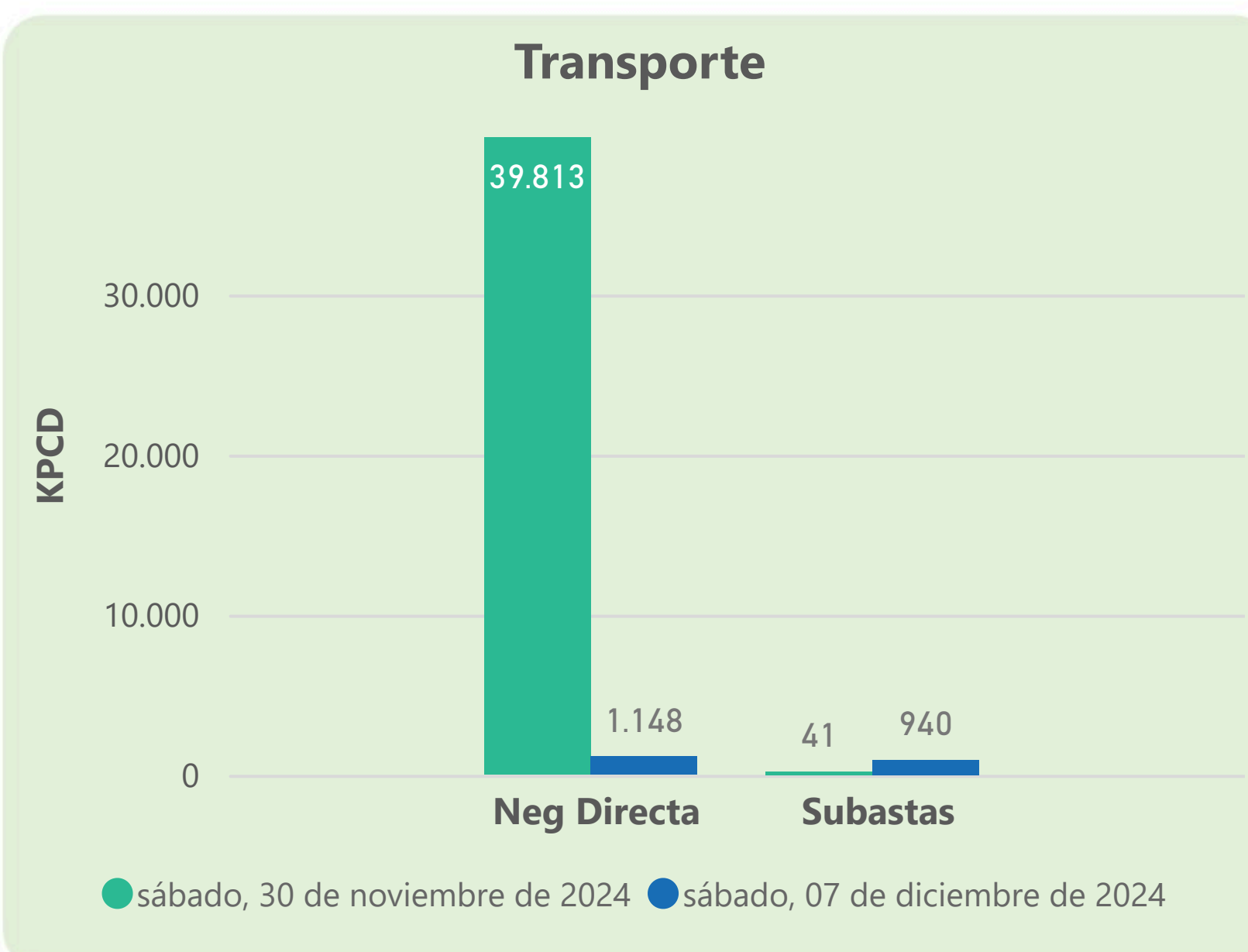
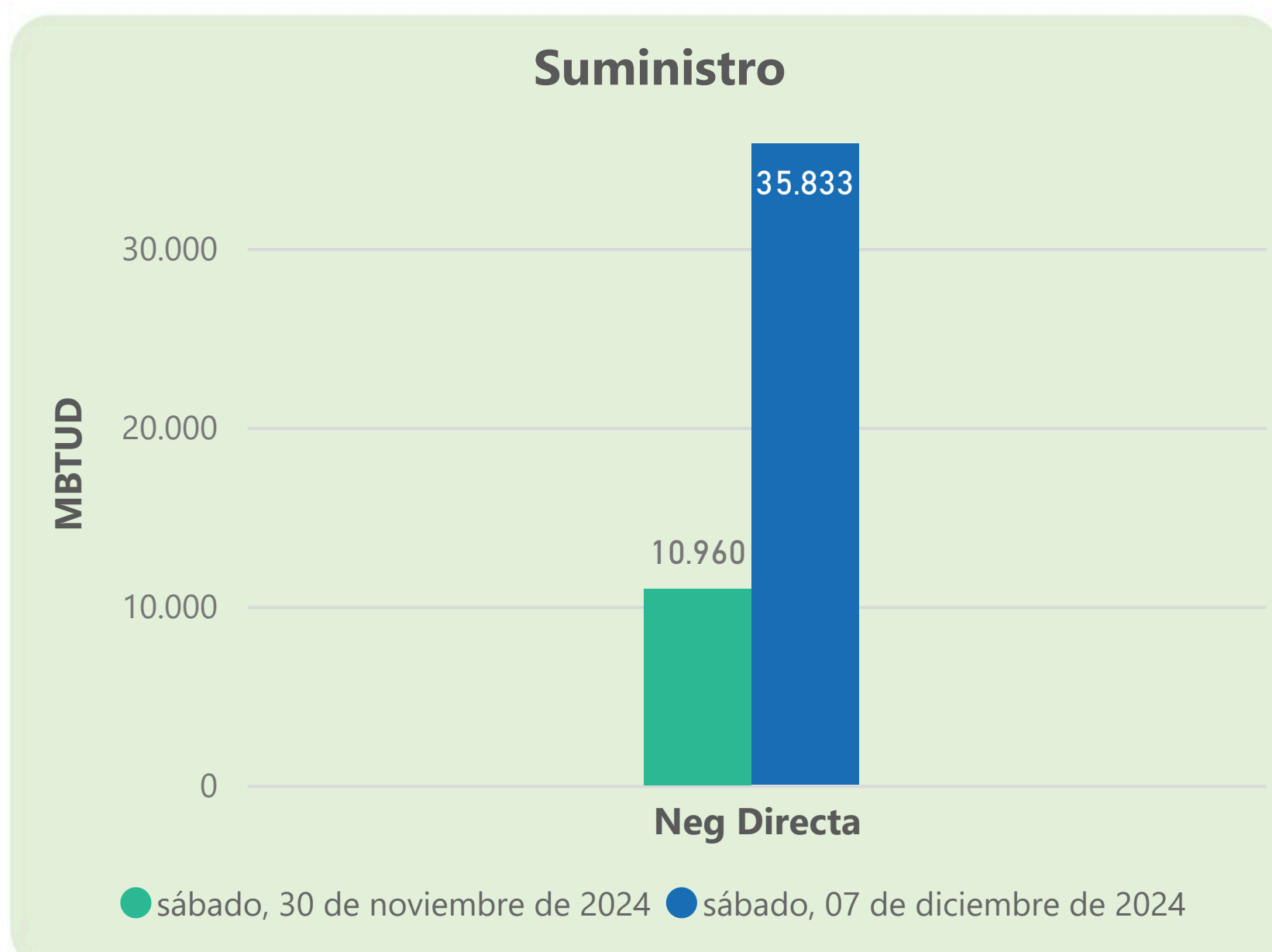
	Energía inyectada	Energía tomada
Costa	497	446
Interior	545	585
<b>Total</b>	<b>1041</b>	<b>1031</b>

7 de diciembre 2024

	Energía inyectada	Energía tomada
Costa	544	502
Interior	526	549
<b>Total</b>	<b>1070</b>	<b>1051</b>

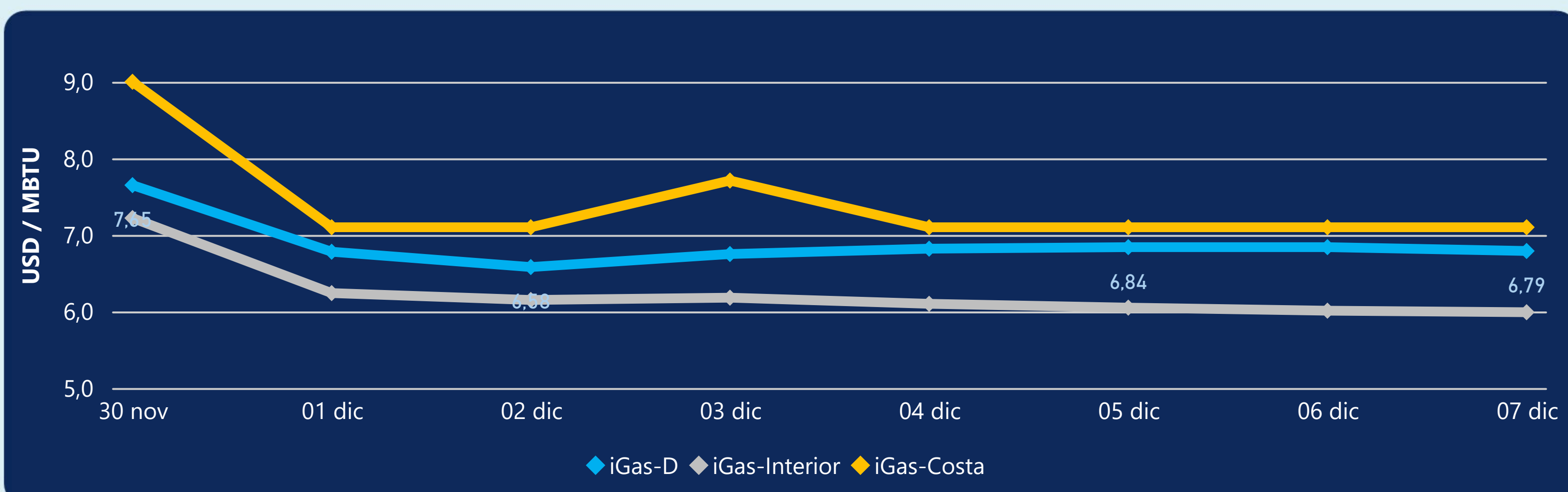
Las posibles diferencias presentadas entre el total de energía inyectada y total de entregas a usuarios finales puede ser ocasionada por almacenamientos en el sistema de transporte (empaquetamientos), pérdidas y consumos no reportados.

#### MERCADO SECUNDARIO



Se registraron contratos de suministro, realizados en negociación directa por 35833 MBTUD. Por capacidad de transporte se registraron contratos, realizados en negociación directa por 1148 KPCD y en subastas por 940 KPCD. En total la capacidad de transporte registrada fue de 2088 KPCD.

#### PRECIOS



El indicador de precios i-Gas presenta una reducción del -0,73%, alcanzando un valor de 6,79 USD/MBTU. El precio para entrega en la Guajira no presentó variaciones. El precio para entrega en Cusiana presenta una reducción del -0,33%, alcanzando un valor de 5,99 USD/MBTU.

7 de diciembre 2024



Henry Hub

**3,11**

USD/MBTU



LNG  
Japón - Corea

**15,07**

USD/MBTU



## COMPORTAMIENTO SUBASTA ÚSELO O VÉNDALO DE CORTO PLAZO



### Suministro de Gas Natural\*

Variación en el número de adjudicaciones

**0%**

Variación en las cantidades adjudicadas

**32%**



\*Cálculo realizado comparando el promedio del último y penúltimo día adjudicado



### Puntos de Entrega Adjudicados

10 de julio de 2024

24 de septiembre de 2024

Punto entrega	Cantidad (MBTUD)	Número de adjudicaciones	Precio* (USD/MBTU)
CUIAGUA	63	1	ND

Punto entrega	Cantidad (MBTUD)	Número de adjudicaciones	Precio* (USD/MBTU)
BALLENA	1.321	1	ND



### Rutas de Transporte Adjudicadas

30 de noviembre 2024

7 de diciembre 2024

Ruta	Capacidad (KPCD)	Precio* (\$/KPC)
SEBASTOPOL - MEDELLIN	500	ND

Ruta	Capacidad (KPCD)	Precio* (\$/KPC)
LA BELLEZA - COGUA	192	ND
CUSIANA - SABANA_F	20	ND
CUSIANA - SABANA_F	536	ND
CUSIANA - OCOA	80	ND
COGUA - SABANA_F	192	ND



### Capacidad de transporte\*

Variación en el número de adjudicaciones

**400 %**

Variación en las cantidades adjudicadas

**104 %**

\*Cálculo realizado comparando el promedio del día anterior con el mismo día de la semana anterior