

AL DÍA CON EL GESTOR

9 de diciembre 2024



ENERGÍA TOMADA DEL SISTEMA NACIONAL DE TRANSPORTE

1 de diciembre de 2024

842 GBTUD



9,33 %

8 de diciembre 2024

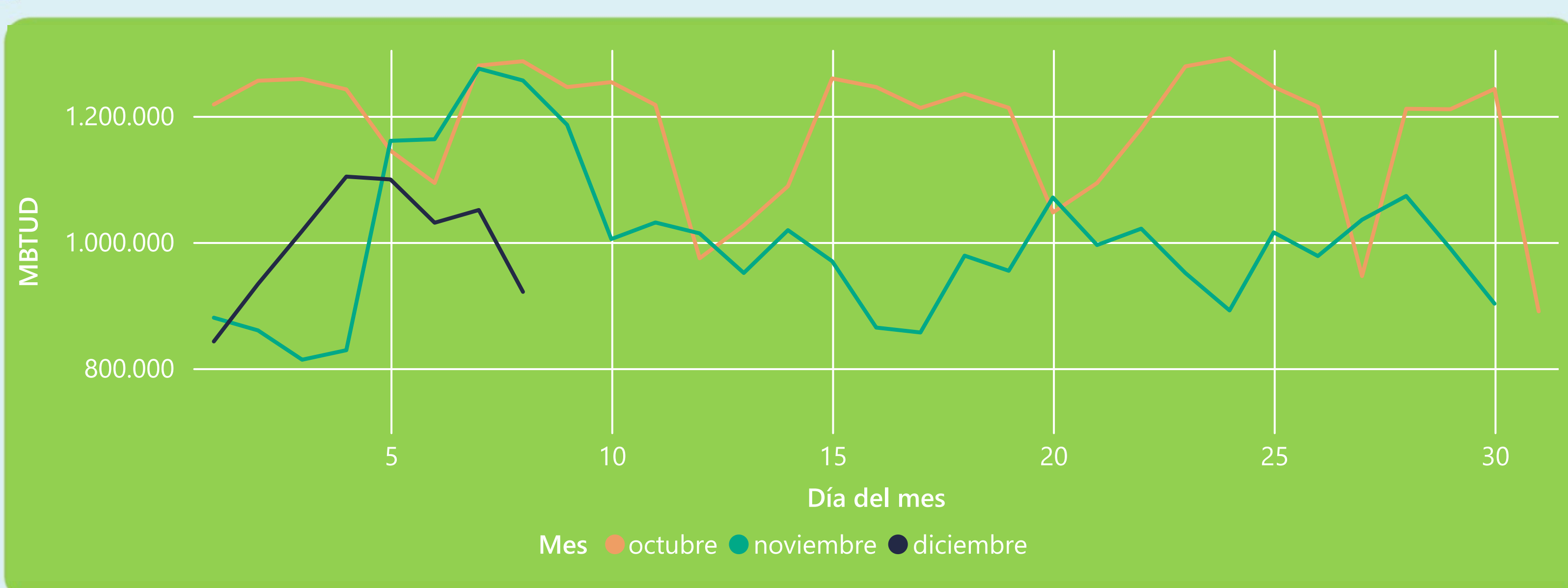
921 GBTUD

Se registra un incremento de la cantidad de energía tomada de 9,33%, respecto al domingo de la semana pasada.

*Cálculo realizado comparando el promedio del día anterior con el mismo día de la semana anterior



ENERGÍA TOMADA DEL SISTEMA NACIONAL DE TRANSPORTE



La energía tomada se redujo un -26,68% respecto al mes de Noviembre.

La energía tomada se redujo un -28,42% respecto al mes de Octubre.



INFORMACIÓN OPERATIVA POR SISTEMA

7 de diciembre 2024

	Energía inyectada	Energía tomada
Costa	544	502
Interior	526	549
Total	1070	1051

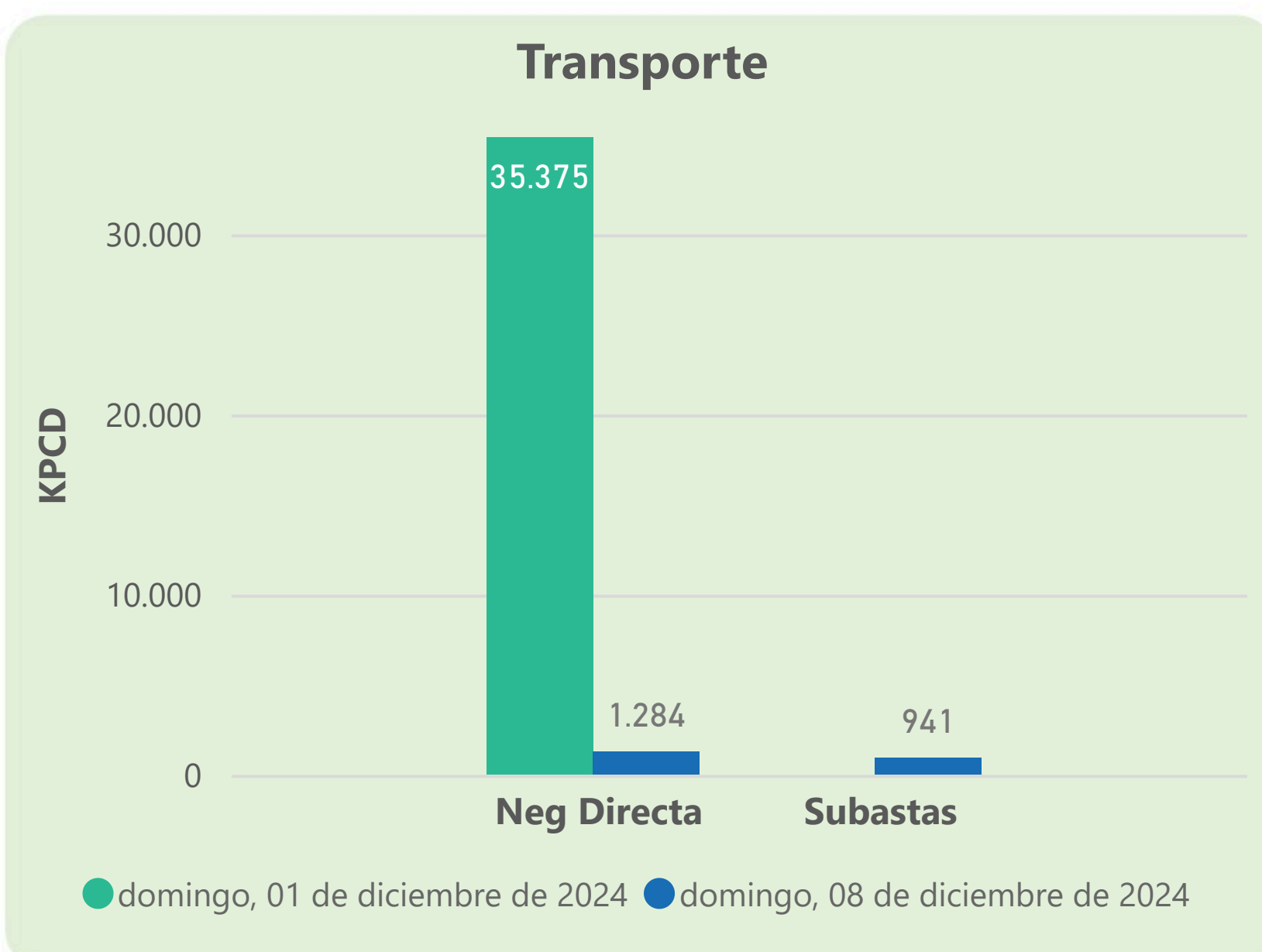
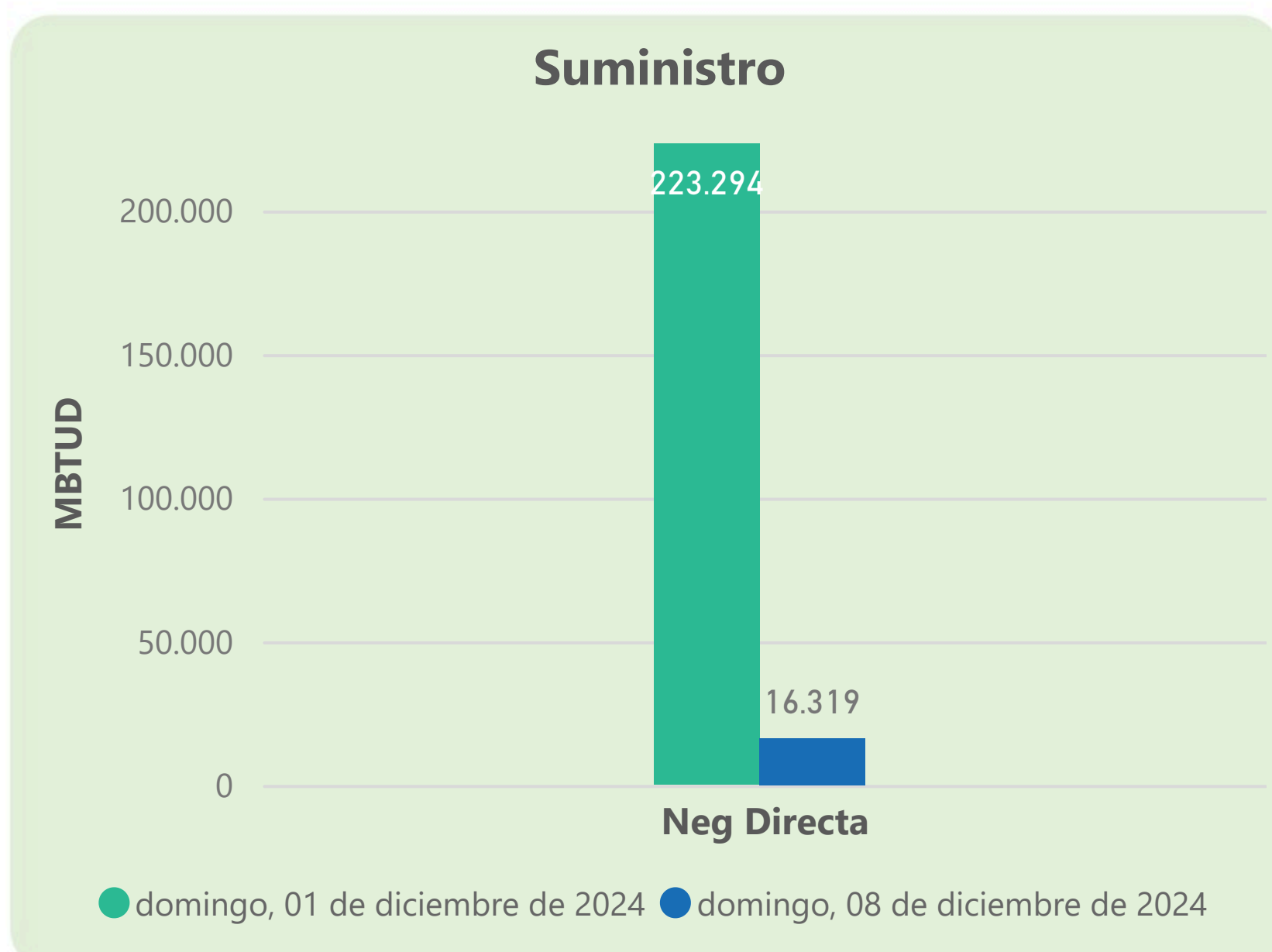
8 de diciembre 2024

	Energía inyectada	Energía tomada
Costa	451	401
Interior	529	520
Total	980	921

Las posibles diferencias presentadas entre el total de energía inyectada y total de entregas a usuarios finales puede ser ocasionada por almacenamientos en el sistema de transporte (empaquetamientos), pérdidas y consumos no reportados.



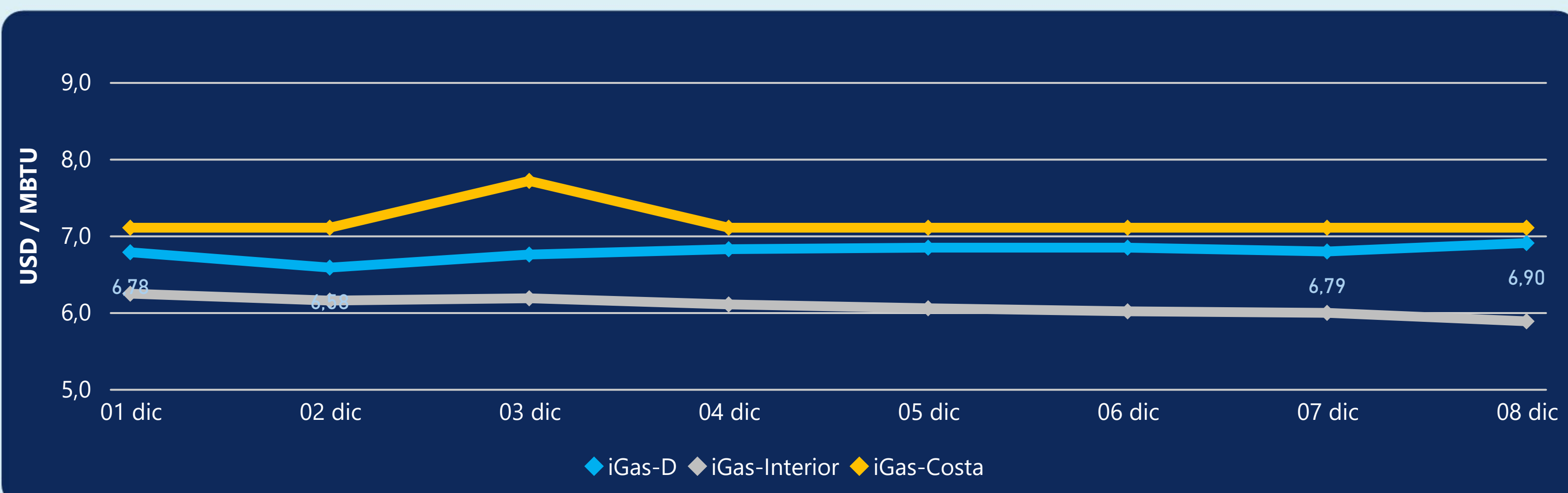
MERCADO SECUNDARIO



Se registraron contratos de suministro, realizados en negociación directa por 16319 MBTUD. Por capacidad de transporte se registraron contratos, realizados en negociación directa por 1284 KPCD y en subastas por 941 KPCD. En total la capacidad de transporte registrada fue de 2225 KPCD.



PRECIOS



El indicador de precios i-Gas presenta un incremento del 1,62%, alcanzando un valor de 6,9 USD/MBTU. El precio para entrega en la Guajira no presentó variaciones. El precio para entrega en Cusiana presenta una reducción del -1,84%, alcanzando un valor de 5,88 USD/MBTU.

8 de diciembre 2024



Henry Hub

3,08

USD/MBTU



LNG
Japón - Corea

15,08

USD/MBTU





COMPORTAMIENTO SUBASTA ÚSELO O VÉNDALO DE CORTO PLAZO



Suministro de Gas Natural*

Variación en el número de adjudicaciones

0%

Variación en las cantidades adjudicadas

32%



*Cálculo realizado comparando el promedio del último y penúltimo día adjudicado



Puntos de Entrega Adjudicados

10 de julio de 2024

24 de septiembre de 2024

Punto entrega	Cantidad (MBTUD)	Número de adjudicaciones	Precio* (USD/MBTU)
CUPIAGUA	63	1	ND

Punto entrega	Cantidad (MBTUD)	Número de adjudicaciones	Precio* (USD/MBTU)
BALLENA	1.321	1	ND



Rutas de Transporte Adjudicadas

1 de diciembre 2024

8 de diciembre 2024

Ruta	Capacidad (KPCD)	Precio* (\$/KPC)

Ruta	Capacidad (KPCD)	Precio* (\$/KPC)
LA BELLEZA - COGUA	192	ND
CUSIANA - SABANA_F	20	ND
CUSIANA - SABANA_F	537	ND
COGUA - SABANA_F	192	ND



Capacidad de transporte*

Variación en el número de adjudicaciones

-100 %

Variación en las cantidades adjudicadas

-100 %

*Cálculo realizado comparando el promedio del día anterior con el mismo día de la semana anterior