

AL DÍA CON EL GESTOR

10 de diciembre 2024

ENERGÍA TOMADA DEL SISTEMA NACIONAL DE TRANSPORTE

2 de diciembre de 2024

933 GBTUD



28,35 %

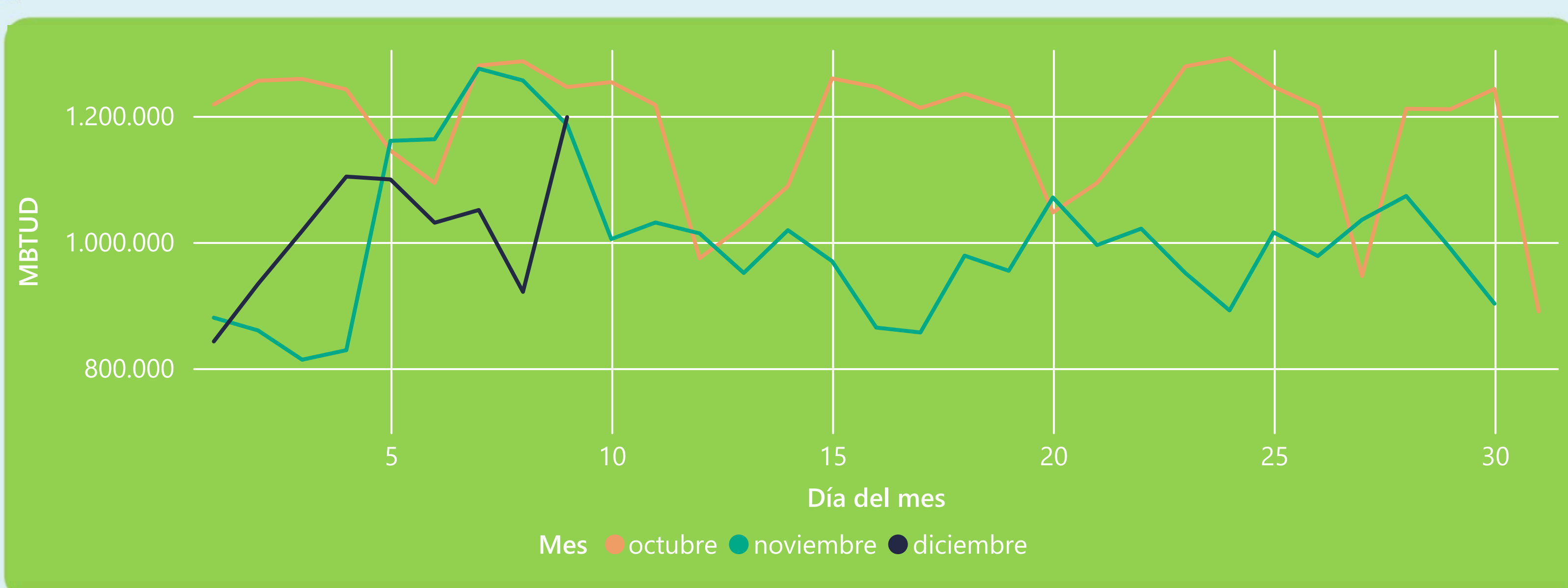
9 de diciembre 2024

1.198 GBTUD

Se registra un incremento de la cantidad de energía tomada de 28,35%, respecto al lunes de la semana pasada.

*Cálculo realizado comparando el promedio del día anterior con el mismo día de la semana anterior

ENERGÍA TOMADA DEL SISTEMA NACIONAL DE TRANSPORTE



La energía tomada aumentó un 1,03% respecto al mes de Noviembre.

La energía tomada se redujo un -3,82% respecto al mes de Octubre.

INFORMACIÓN OPERATIVA POR SISTEMA

8 de diciembre 2024

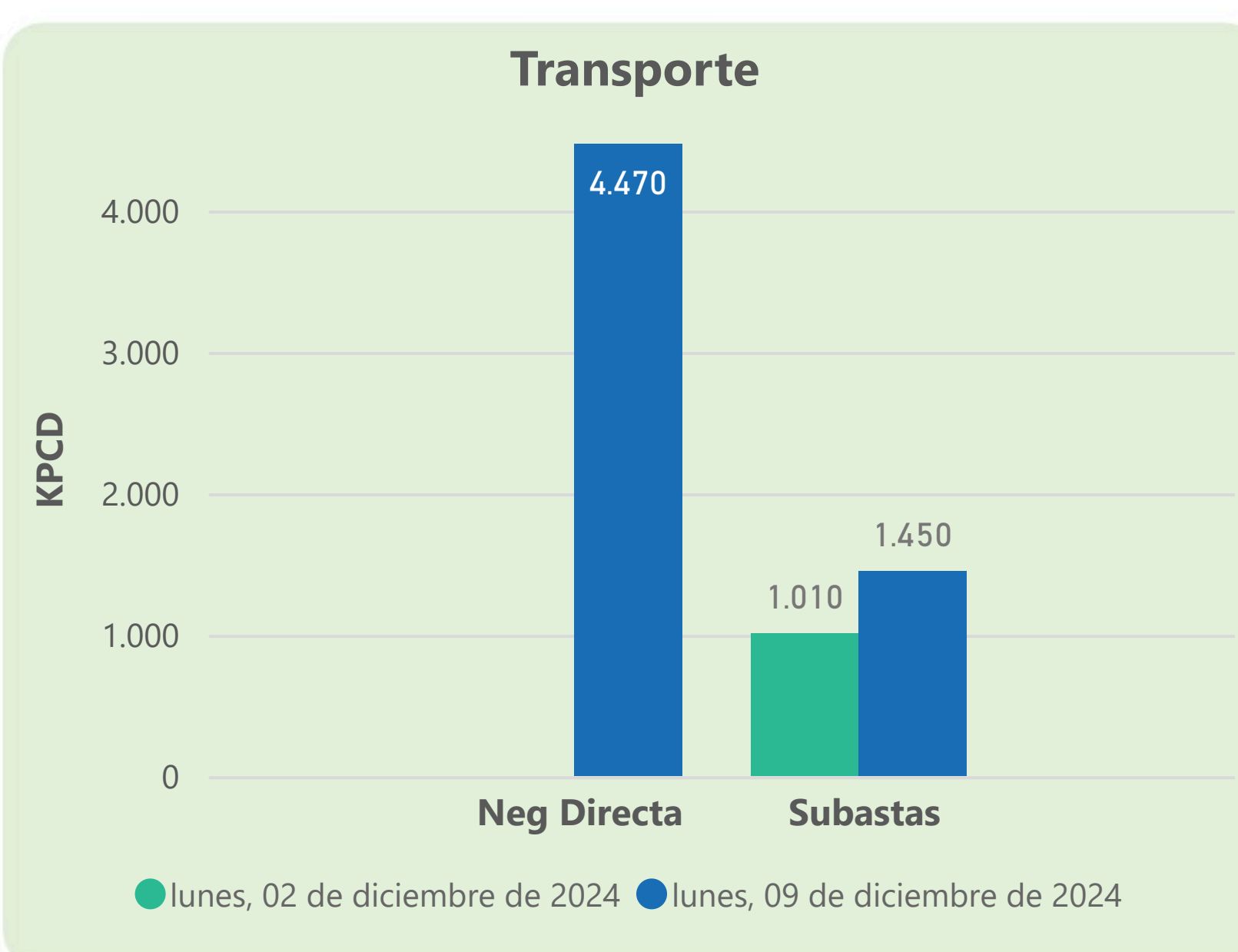
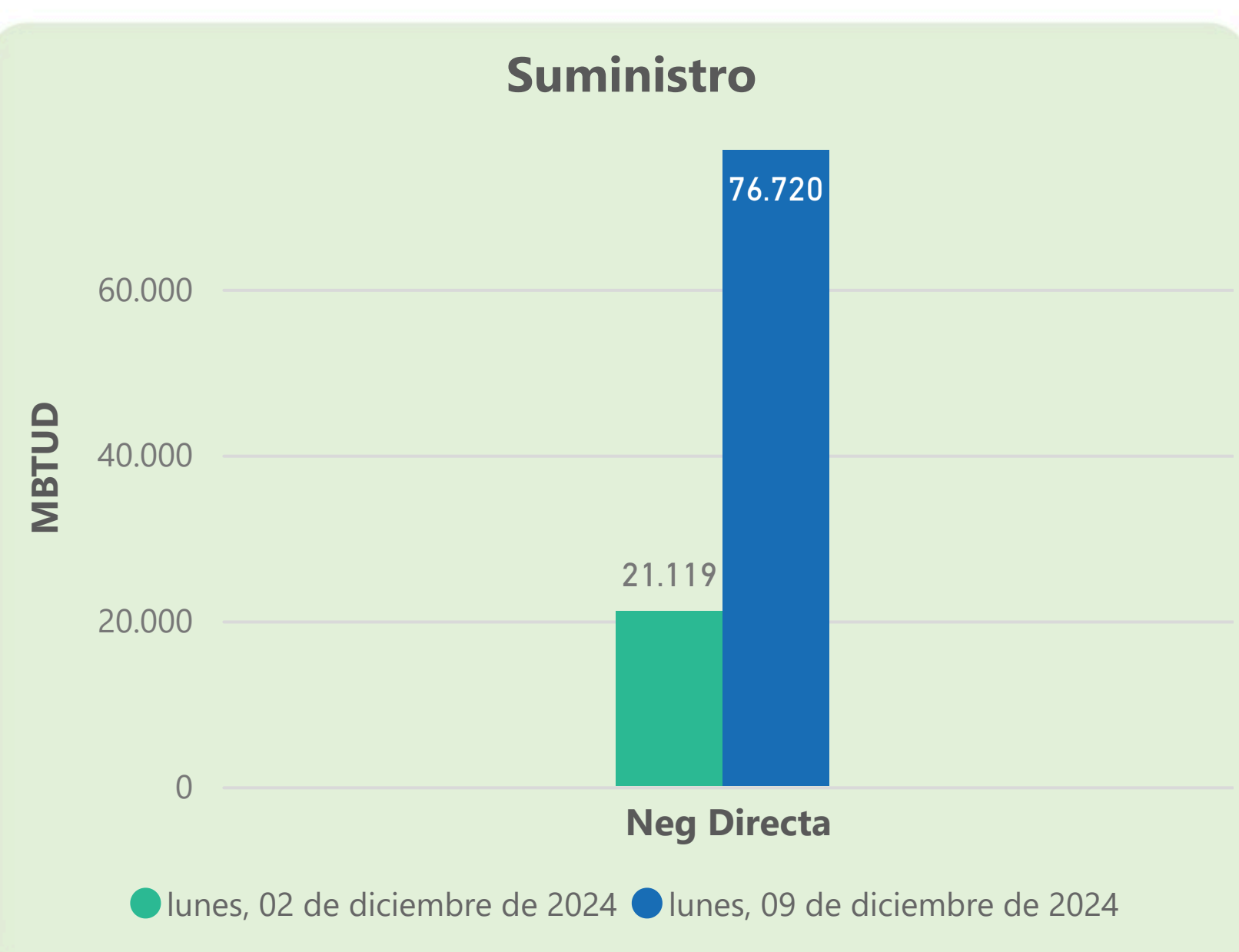
	Energía inyectada	Energía tomada
Costa	451	401
Interior	529	520
Total	980	921

9 de diciembre 2024

	Energía inyectada	Energía tomada
Costa	589	576
Interior	541	622
Total	1130	1198

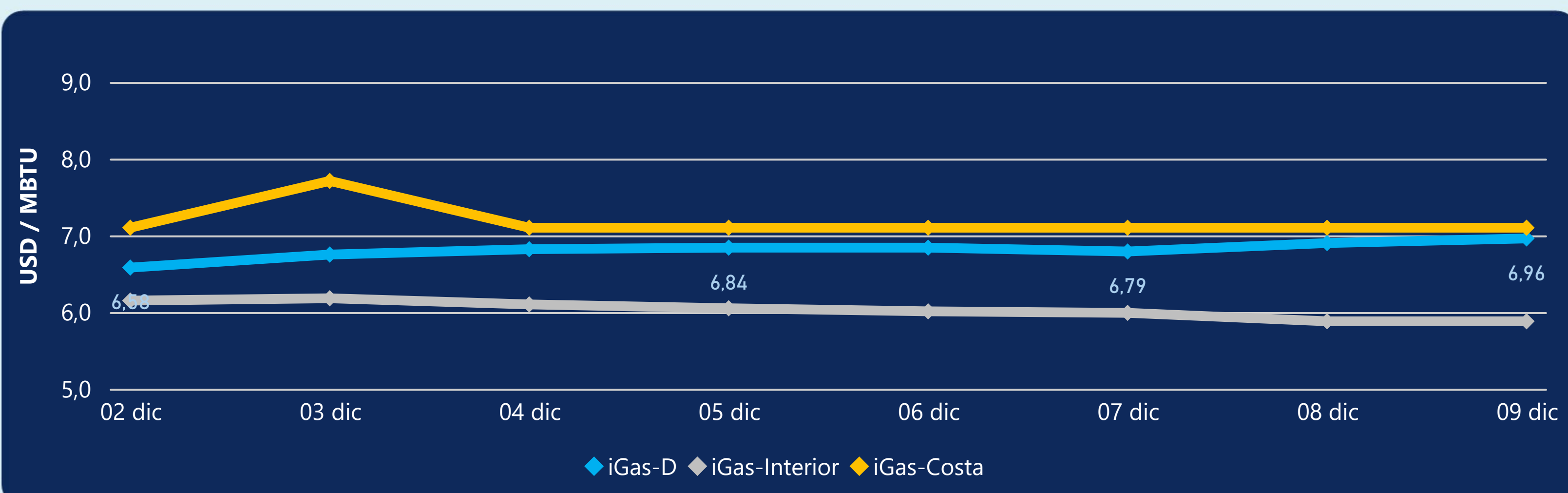
Las posibles diferencias presentadas entre el total de energía inyectada y total de entregas a usuarios finales puede ser ocasionada por almacenamientos en el sistema de transporte (empaquetamientos), pérdidas y consumos no reportados.

MERCADO SECUNDARIO



Se registraron contratos de suministro, realizados en negociación directa por 76720 MBTUD. Por capacidad de transporte se registraron contratos, realizados en negociación directa por 4470 KPCD y en subastas por 1450 KPCD. En total la capacidad de transporte registrada fue de 5920 KPCD.

PRECIOS



El indicador de precios i-Gas presenta un incremento del 0,87%, alcanzando un valor de 6,96 USD/MBTU. El precio para entrega en la Guajira no presentó variaciones. El precio para entrega en Cusiana no presentó variaciones.

9 de diciembre 2024



Henry Hub

3,40

USD/MBTU



LNG
Japón - Corea

15,08

USD/MBTU



COMPORTAMIENTO SUBASTA ÚSELO O VÉNDALO DE CORTO PLAZO



Suministro de Gas Natural*

Variación en el número de adjudicaciones

0%

Variación en las cantidades adjudicadas

32%



*Cálculo realizado comparando el promedio del último y penúltimo día adjudicado



Puntos de Entrega Adjudicados

10 de julio de 2024

24 de septiembre de 2024

Punto entrega	Cantidad (MBTUD)	Número de adjudicaciones	Precio* (USD/MBTU)
CUIAGUA	63	1	ND

Punto entrega	Cantidad (MBTUD)	Número de adjudicaciones	Precio* (USD/MBTU)
BALLENA	1.321	1	ND



Rutas de Transporte Adjudicadas

2 de diciembre 2024

9 de diciembre 2024

Ruta	Capacidad (KPCD)	Precio* (\$/KPC)
LA BELLEZA - VASCONIA	420	ND
EL PORVENIR - LA BELLEZA	420	ND
CUSIANA - OCOA	25	ND
CUSIANA - EL PORVENIR	420	ND

Ruta	Capacidad (KPCD)	Precio* (\$/KPC)
LA BELLEZA - COGUA	93	ND
CUSIANA - VASCONIA	550	ND
CUSIANA - SABANA_F	118	ND
CUSIANA - SABANA_F	598	ND
COGUA - SABANA_F	93	ND



Capacidad de transporte*

Variación en el número de adjudicaciones

25 %

Variación en las cantidades adjudicadas

13 %



*Cálculo realizado comparando el promedio del día anterior con el mismo día de la semana anterior