

## AL DÍA CON EL GESTOR

12 de diciembre 2024

### ENERGÍA TOMADA DEL SISTEMA NACIONAL DE TRANSPORTE

4 de diciembre de 2024

**1.104 GBTUD**



**11,08 %**

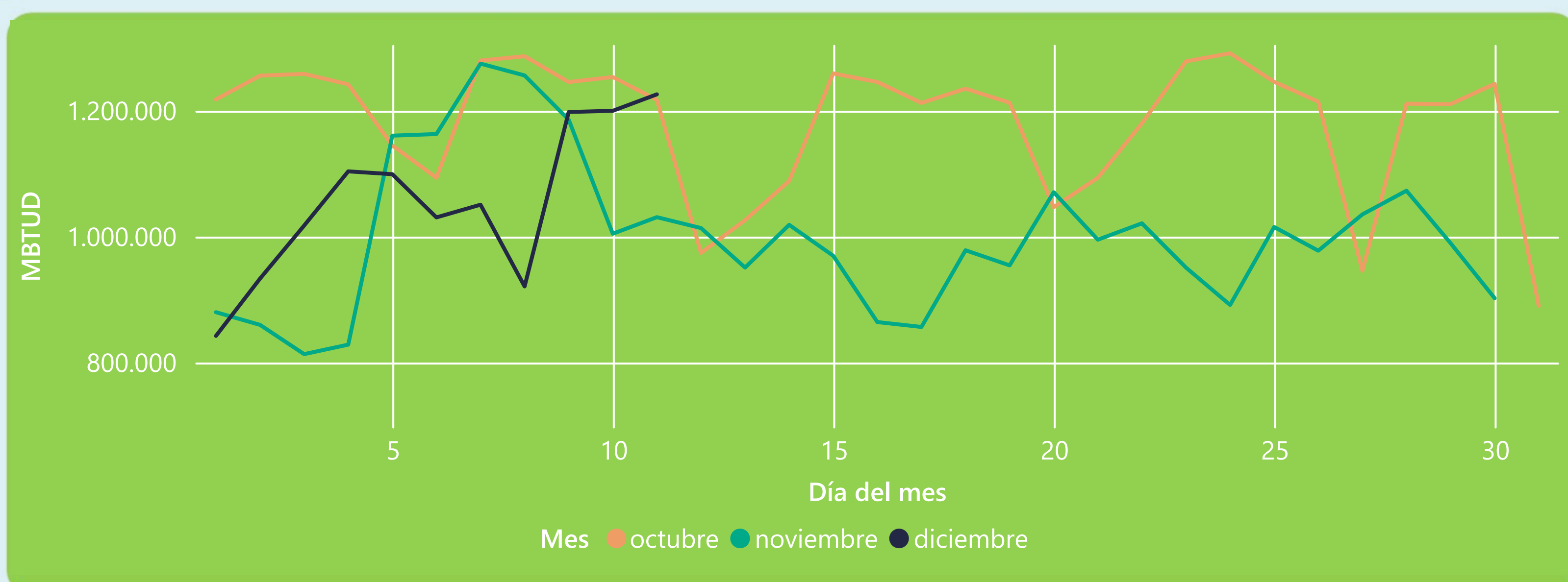
11 de diciembre 2024

**1.226 GBTUD**

Se registra un incremento de la cantidad de energía tomada de 11,08%, respecto al miércoles de la semana pasada.

\*Cálculo realizado comparando el promedio del día anterior con el mismo día de la semana anterior

### ENERGÍA TOMADA DEL SISTEMA NACIONAL DE TRANSPORTE



La energía tomada aumentó un 18,92% respecto al mes de Noviembre.

La energía tomada aumentó un 0,73% respecto al mes de Octubre.

### INFORMACIÓN OPERATIVA POR SISTEMA

10 de diciembre 2024

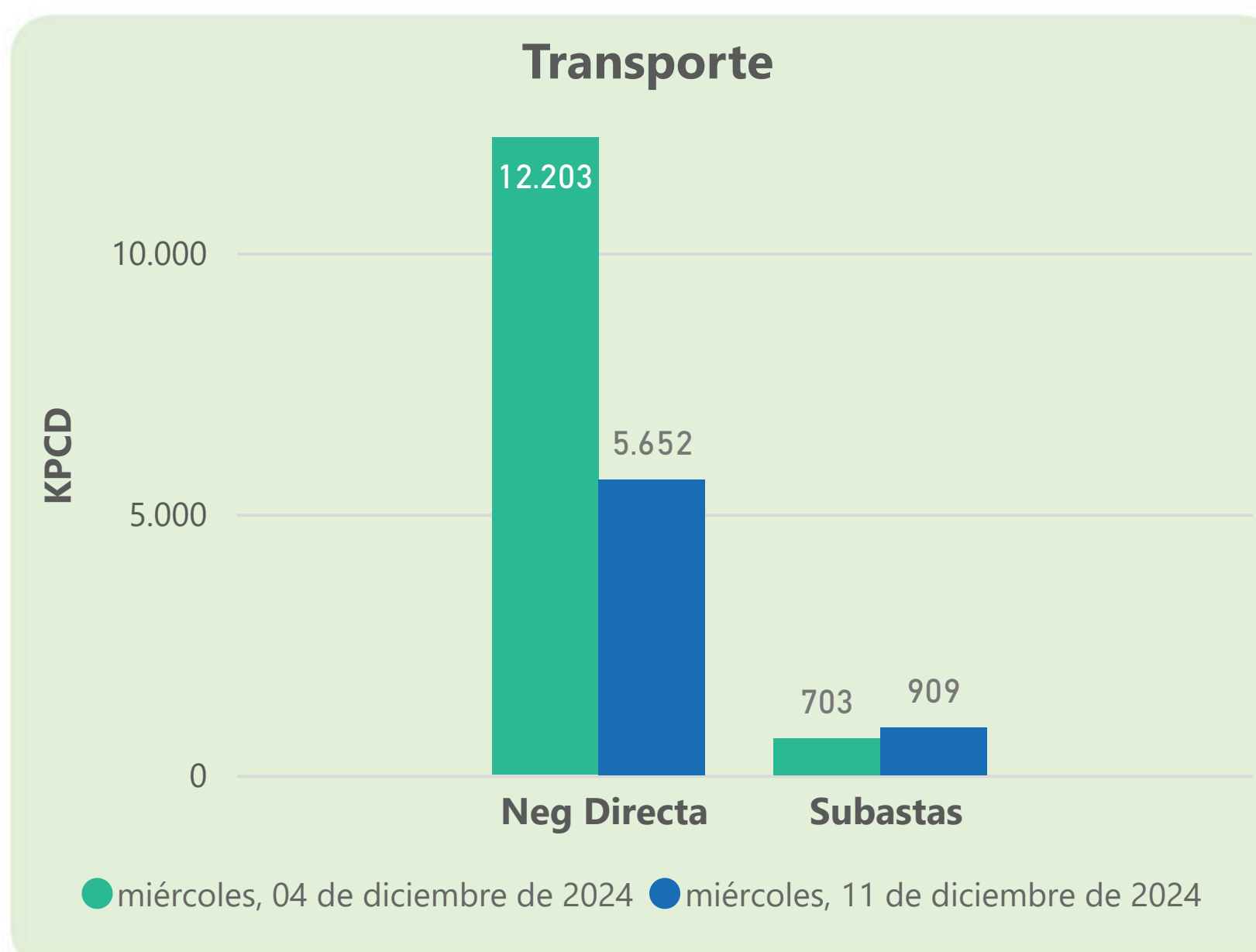
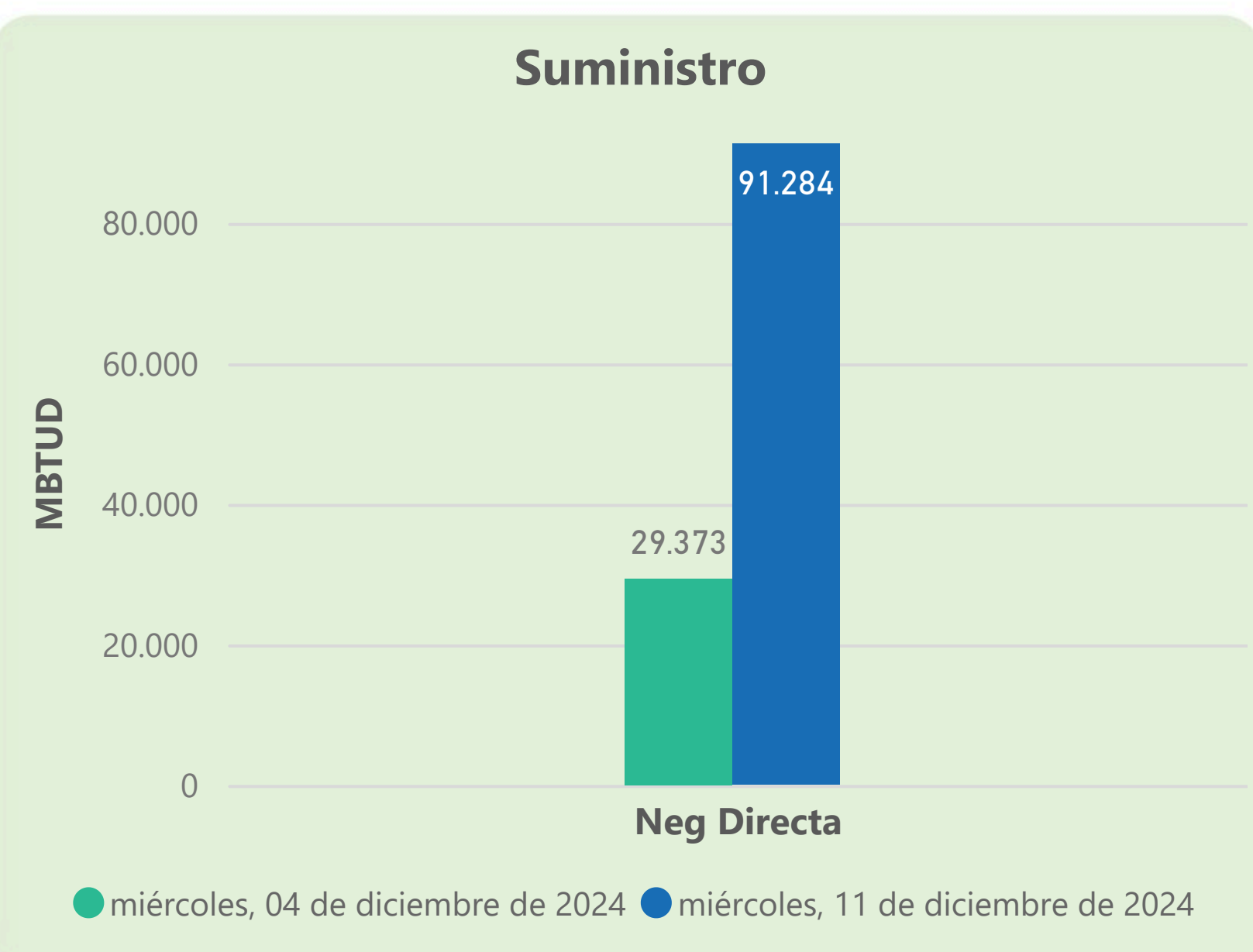
	Energía inyectada	Energía tomada
Costa	618	586
Interior	546	613
<b>Total</b>	<b>1164</b>	<b>1200</b>

11 de diciembre 2024

	Energía inyectada	Energía tomada
Costa	625	597
Interior	548	629
<b>Total</b>	<b>1173</b>	<b>1226</b>

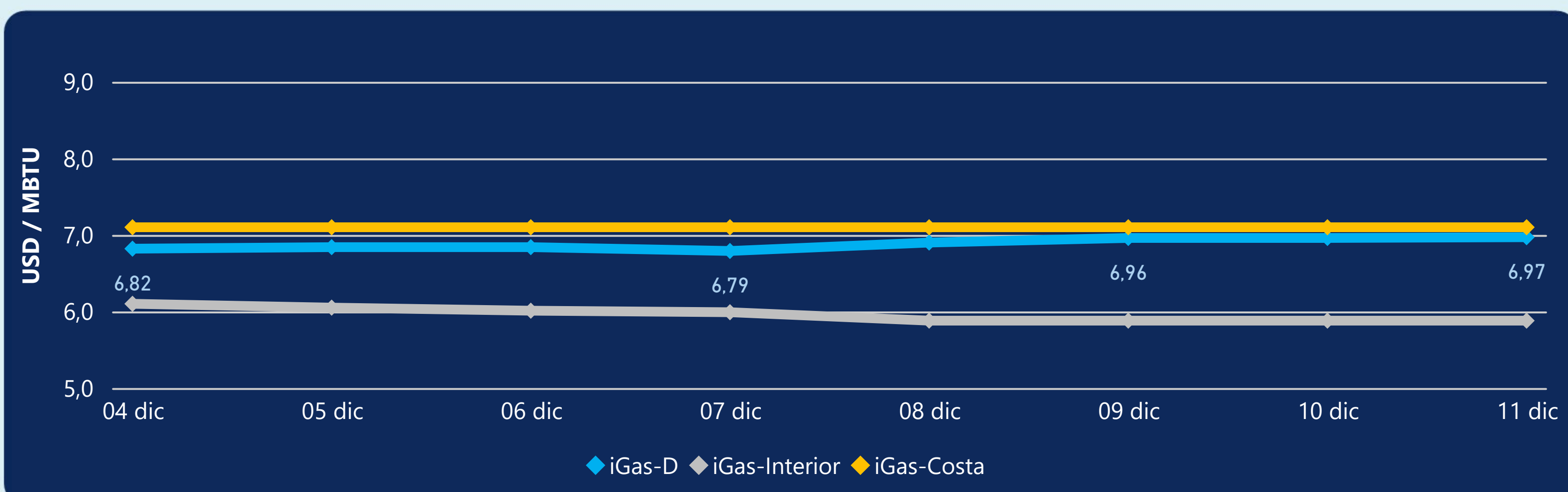
Las posibles diferencias presentadas entre el total de energía inyectada y total de entregas a usuarios finales puede ser ocasionada por almacenamientos en el sistema de transporte (empaquetamientos), pérdidas y consumos no reportados.

### MERCADO SECUNDARIO



Se registraron contratos de suministro, realizados en negociación directa por 91284 MBTUD. Por capacidad de transporte se registraron contratos, realizados en negociación directa por 5652 KPCD y en subastas por 909 KPCD. En total la capacidad de transporte registrada fue de 6561 KPCD.

### PRECIOS



El indicador de precios i-Gas presenta un incremento del 0,14%, alcanzando un valor de 6,97 USD/MBTU. El precio para entrega en la Guajira no presentó variaciones. El precio para entrega en Cusiana no presentó variaciones.

11 de diciembre 2024



Henry Hub

**3,38**

USD/MBTU



LNG  
Japón - Corea

**15,00**

USD/MBTU





## COMPORTAMIENTO SUBASTA ÚSELO O VÉNDALO DE CORTO PLAZO



### Suministro de Gas Natural\*

Variación en el número de adjudicaciones

**0%**

Variación en las cantidades adjudicadas

**32%**



\*Cálculo realizado comparando el promedio del último y penúltimo día adjudicado



### Puntos de Entrega Adjudicados

10 de julio de 2024

24 de septiembre de 2024

Punto entrega	Cantidad (MBTUD)	Número de adjudicaciones	Precio* (USD/MBTU)
CUIAGUA	63	1	ND

Punto entrega	Cantidad (MBTUD)	Número de adjudicaciones	Precio* (USD/MBTU)
BALLENA	1.321	1	ND



### Rutas de Transporte Adjudicadas

4 de diciembre 2024

11 de diciembre 2024

Ruta	Capacidad (KPCD)	Precio* (\$/KPC)
LA BELLEZA - COGUA	192	ND
CUSIANA - SABANA_F	20	ND
CUSIANA - SABANA_F	300	ND
COGUA - SABANA_F	191	ND

Ruta	Capacidad (KPCD)	Precio* (\$/KPC)
LA BELLEZA - COGUA	192	ND
CUSIANA - VASCONIA	505	ND
CUSIANA - SABANA_F	20	ND
COGUA - SABANA_F	192	ND



### Capacidad de transporte\*

Variación en el número de adjudicaciones

**0%**

Variación en las cantidades adjudicadas

**29%**



\*Cálculo realizado comparando el promedio del día anterior con el mismo día de la semana anterior