

AL DÍA CON EL GESTOR

13 de diciembre 2024

ENERGÍA TOMADA DEL SISTEMA NACIONAL DE TRANSPORTE

5 de diciembre de 2024

1.099 GBTUD



13,12 %

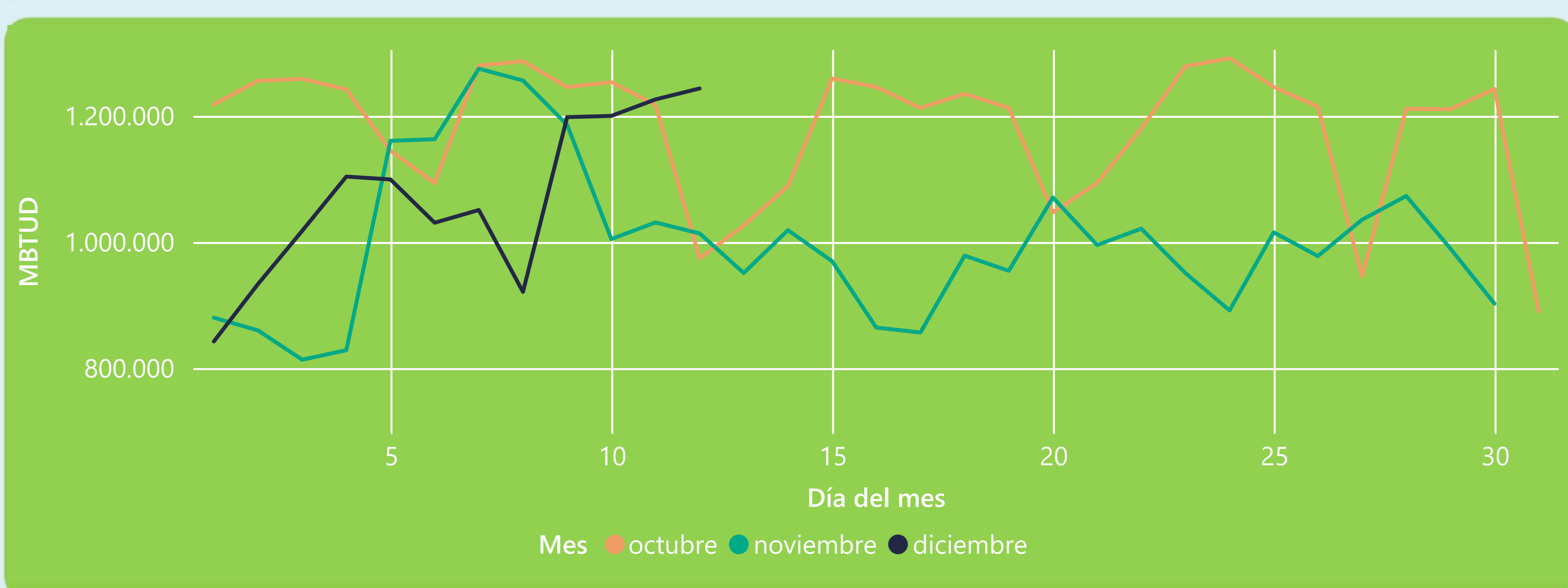
12 de diciembre 2024

1.243 GBTUD

Se registra un incremento de la cantidad de energía tomada de 13,12%, respecto al jueves de la semana pasada.

*Cálculo realizado comparando el promedio del día anterior con el mismo día de la semana anterior

ENERGÍA TOMADA DEL SISTEMA NACIONAL DE TRANSPORTE



La energía tomada aumentó un 22,67% respecto al mes de Noviembre.

La energía tomada aumentó un 27,64% respecto al mes de Octubre.

INFORMACIÓN OPERATIVA POR SISTEMA

11 de diciembre 2024

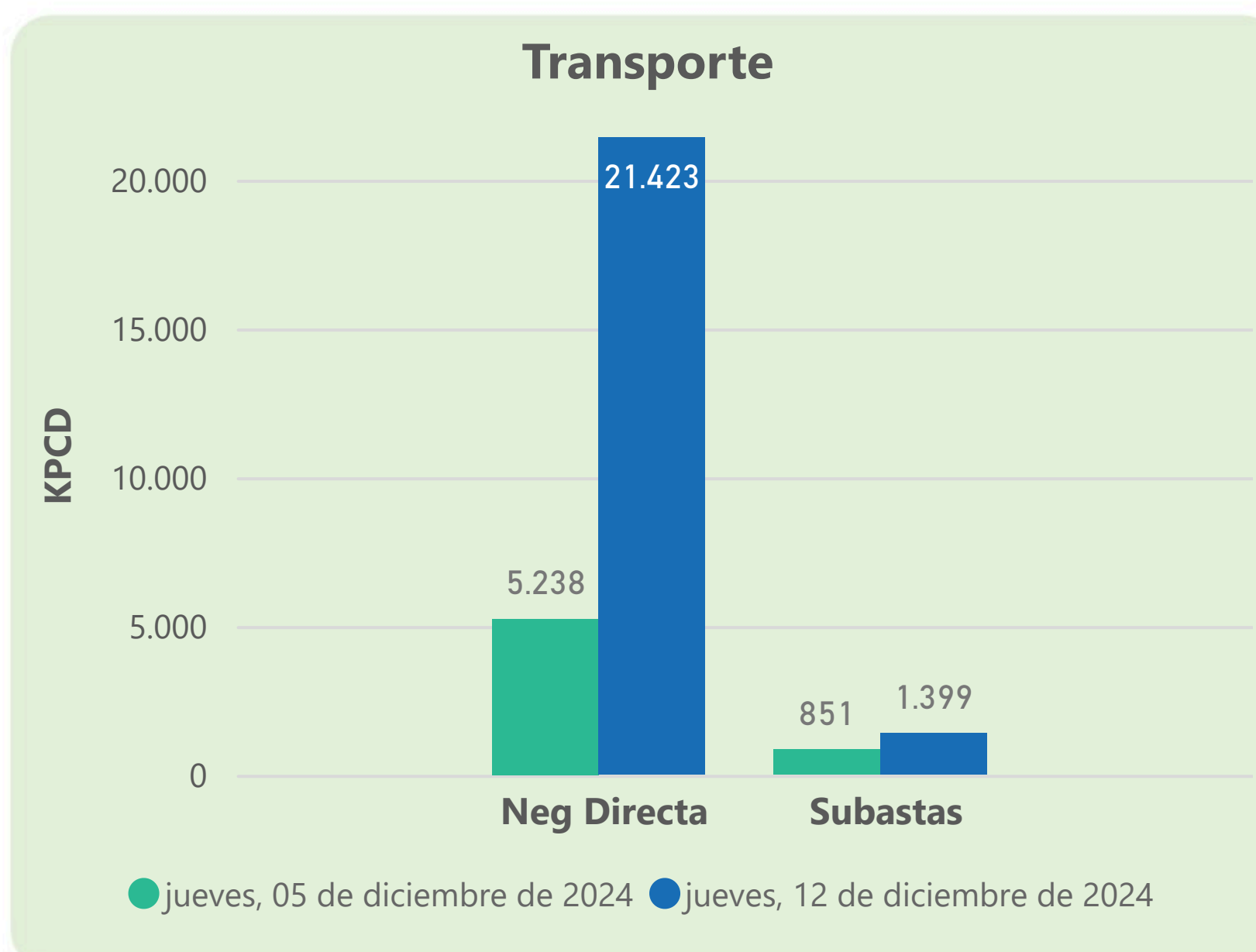
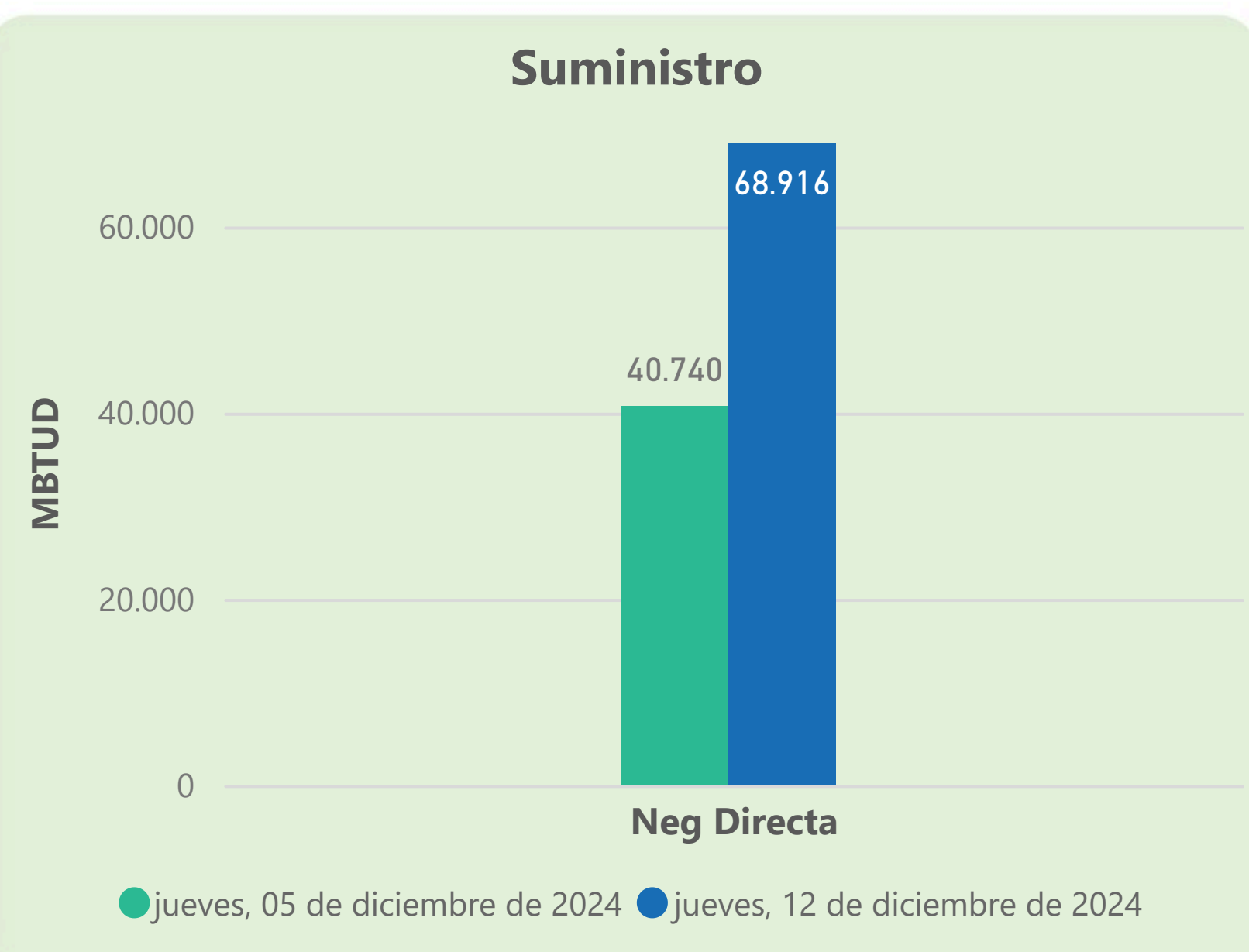
	Energía inyectada	Energía tomada
Costa	625	597
Interior	548	629
Total	1173	1226

12 de diciembre 2024

	Energía inyectada	Energía tomada
Costa	653	613
Interior	557	630
Total	1210	1243

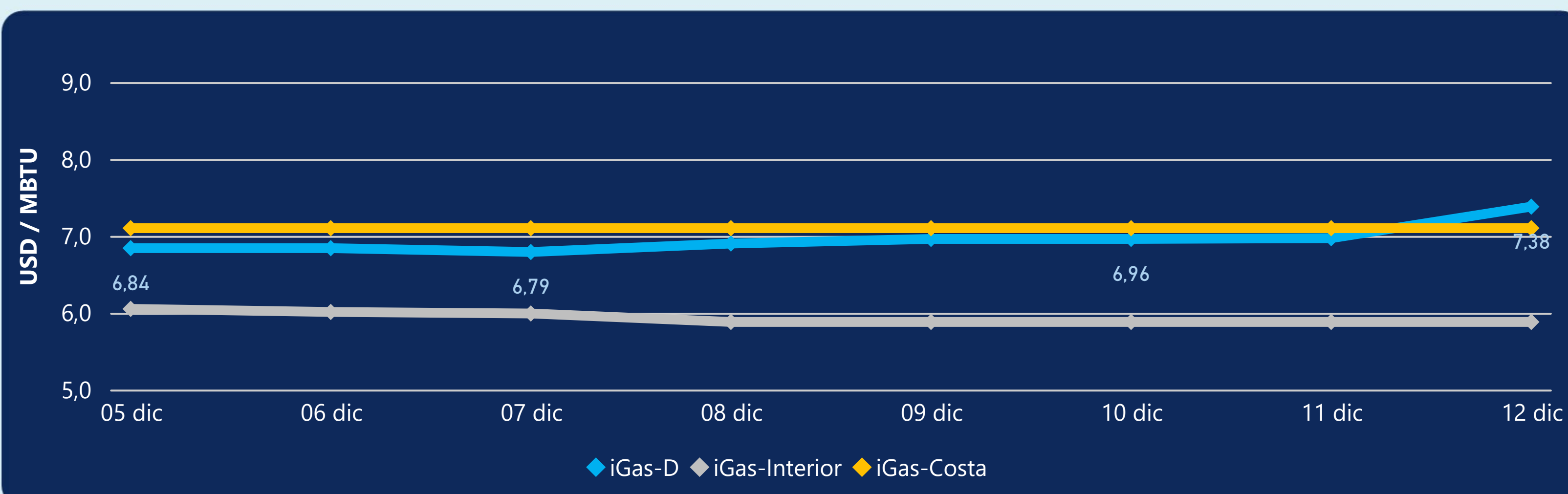
Las posibles diferencias presentadas entre el total de energía inyectada y total de entregas a usuarios finales puede ser ocasionada por almacenamientos en el sistema de transporte (empaquetamientos), pérdidas y consumos no reportados.

MERCADO SECUNDARIO



Se registraron contratos de suministro, realizados en negociación directa por 68916 MBTUD. Por capacidad de transporte se registraron contratos, realizados en negociación directa por 21423 KPCD y en subastas por 1399 KPCD. En total la capacidad de transporte registrada fue de 22822 KPCD.

PRECIOS



El indicador de precios i-Gas presenta un incremento del 5,88%, alcanzando un valor de 7,38 USD/MBTU. El precio para entrega en la Guajira no presentó variaciones. El precio para entrega en Cusiana no presentó variaciones.

12 de diciembre 2024



Henry Hub

3,46

USD/MBTU



LNG
Japón - Corea

14,95

USD/MBTU





COMPORTAMIENTO SUBASTA ÚSELO O VÉNDALO DE CORTO PLAZO



Suministro de Gas Natural*

Variación en el número de adjudicaciones

0%

Variación en las cantidades adjudicadas

32%



*Cálculo realizado comparando el promedio del último y penúltimo día adjudicado



Puntos de Entrega Adjudicados

10 de julio de 2024

24 de septiembre de 2024

Punto entrega	Cantidad (MBTUD)	Número de adjudicaciones	Precio* (USD/MBTU)
CUIAGUA	63	1	ND

Punto entrega	Cantidad (MBTUD)	Número de adjudicaciones	Precio* (USD/MBTU)
BALLENA	1.321	1	ND



Rutas de Transporte Adjudicadas

5 de diciembre 2024

12 de diciembre 2024

Ruta	Capacidad (KPCD)	Precio* (\$/KPC)
LA BELLEZA - COGUA	192	ND
CUSIANA - SABANA_F	20	ND
CUSIANA - SABANA_F	448	ND
COGUA - SABANA_F	191	ND

Ruta	Capacidad (KPCD)	Precio* (\$/KPC)
LA BELLEZA - COGUA	192	ND
CUSIANA - VASCONIA	279	ND
CUSIANA - VASCONIA	504	ND
CUSIANA - SABANA_F	20	ND
CUSIANA - SABANA_F	212	ND
COGUA - SABANA_F	192	ND



Capacidad de transporte*

Variación en el número de adjudicaciones

50 %

Variación en las cantidades adjudicadas

64 %



*Cálculo realizado comparando el promedio del día anterior con el mismo día de la semana anterior