

## AL DÍA CON EL GESTOR

16 de diciembre 2024

### ENERGÍA TOMADA DEL SISTEMA NACIONAL DE TRANSPORTE

8 de diciembre de 2024

**921 GBTUD**



**16,79 %**

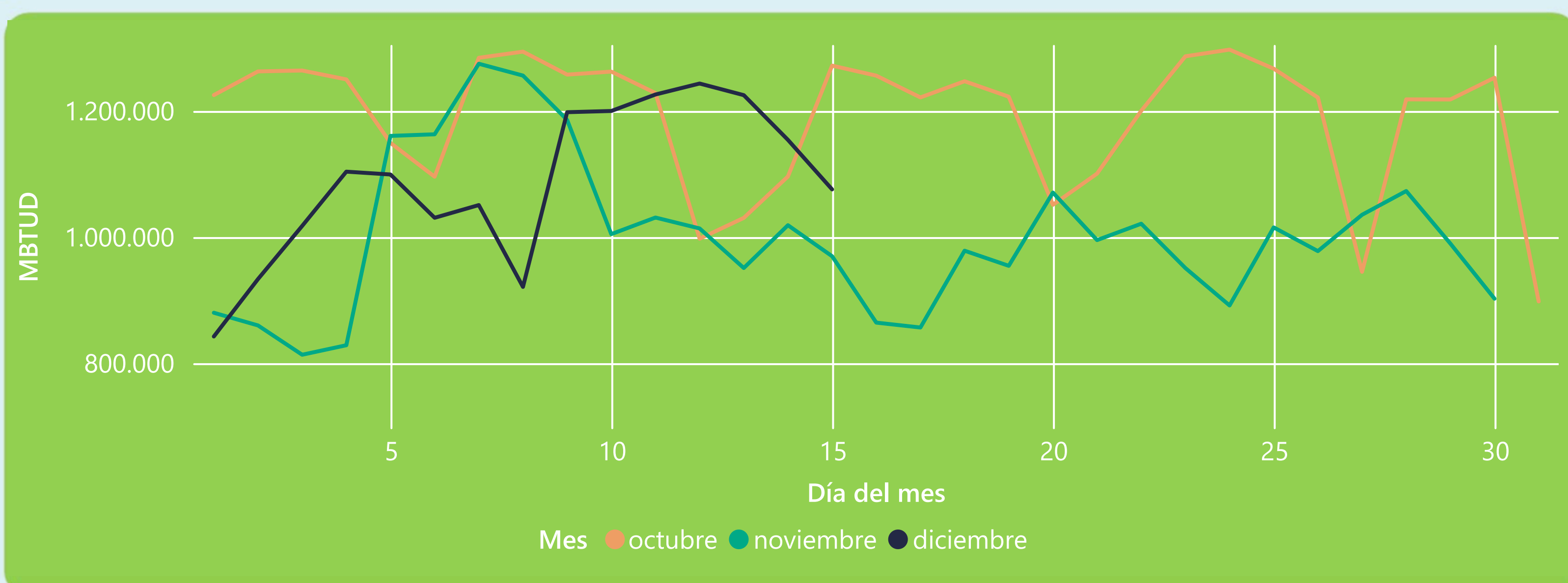
15 de diciembre 2024

**1.076 GBTUD**

Se registra un incremento de la cantidad de energía tomada de 16,79%, respecto al domingo de la semana pasada.

\*Cálculo realizado comparando el promedio del día anterior con el mismo día de la semana anterior

### ENERGÍA TOMADA DEL SISTEMA NACIONAL DE TRANSPORTE



La energía tomada aumentó un 10,93% respecto al mes de Noviembre.

La energía tomada se redujo un -15,43% respecto al mes de Octubre.

### INFORMACIÓN OPERATIVA POR SISTEMA

14 de diciembre 2024

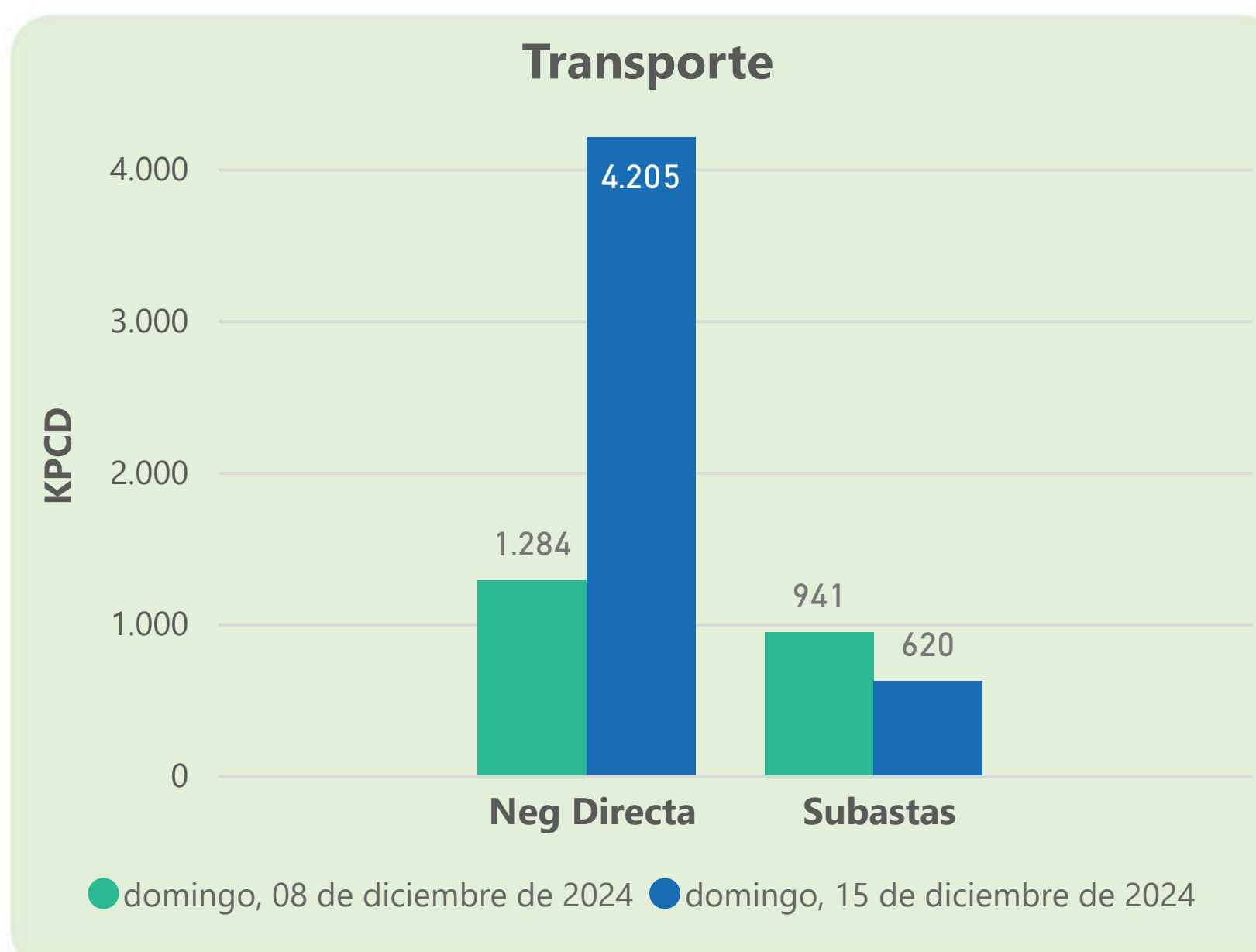
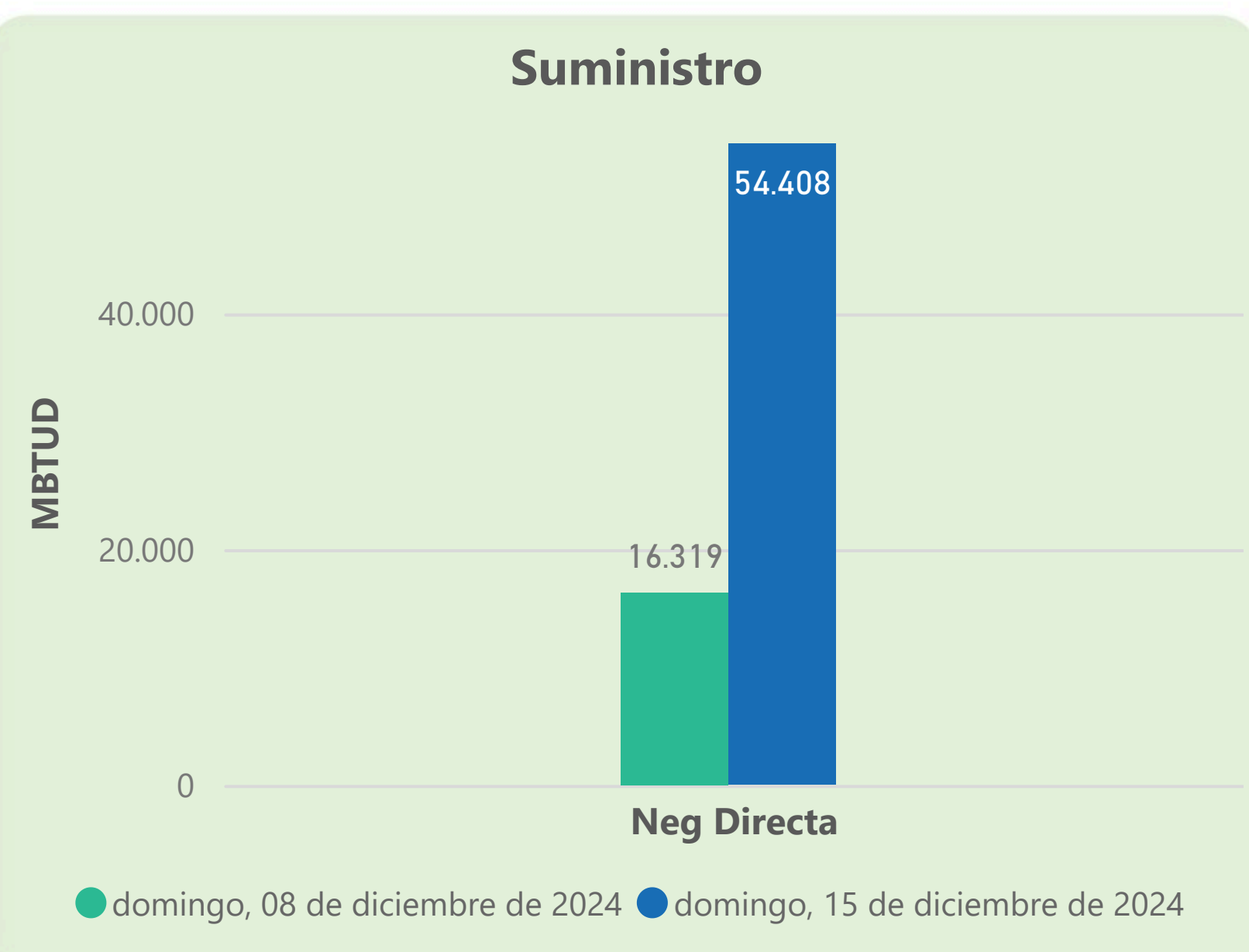
	Energía inyectada	Energía tomada
Costa	644	592
Interior	556	562
<b>Total</b>	<b>1201</b>	<b>1154</b>

15 de diciembre 2024

	Energía inyectada	Energía tomada
Costa	602	520
Interior	553	555
<b>Total</b>	<b>1155</b>	<b>1076</b>

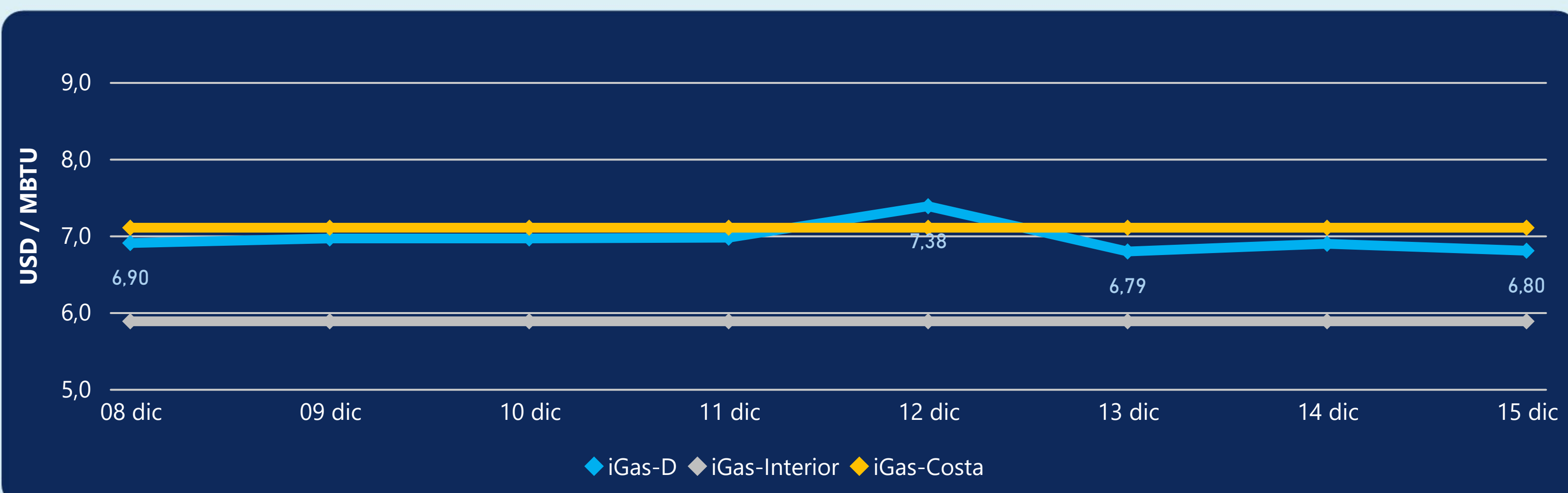
Las posibles diferencias presentadas entre el total de energía inyectada y total de entregas a usuarios finales puede ser ocasionada por almacenamientos en el sistema de transporte (empaquetamientos), pérdidas y consumos no reportados.

### MERCADO SECUNDARIO



Se registraron contratos de suministro, realizados en negociación directa por 54408 MBTUD. Por capacidad de transporte se registraron contratos, realizados en negociación directa por 4205 KPCD y en subastas por 620 KPCD. En total la capacidad de transporte registrada fue de 4825 KPCD.

### PRECIOS



El indicador de precios i-Gas presenta una reducción del -1,31%, alcanzando un valor de 6,8 USD/MBTU. El precio para entrega en la Guajira no presentó variaciones. El precio para entrega en Cusiana no presentó variaciones.

15 de diciembre 2024



Henry Hub

**3,28**

USD/MBTU



LNG  
Japón - Corea

**13,09**

USD/MBTU







## COMPORTAMIENTO SUBASTA ÚSELO O VÉNDALO DE CORTO PLAZO



### Suministro de Gas Natural\*

Variación en el número de adjudicaciones

**0%**

Variación en las cantidades adjudicadas

**32%**



\*Cálculo realizado comparando el promedio del último y penúltimo día adjudicado



### Puntos de Entrega Adjudicados

10 de julio de 2024

24 de septiembre de 2024

Punto entrega	Cantidad (MBTUD)	Número de adjudicaciones	Precio* (USD/MBTU)
CUIAGUA	63	1	ND

Punto entrega	Cantidad (MBTUD)	Número de adjudicaciones	Precio* (USD/MBTU)
BALLENA	1.321	1	ND



### Rutas de Transporte Adjudicadas

8 de diciembre 2024

15 de diciembre 2024

Ruta	Capacidad (KPCD)	Precio* (\$/KPC)
LA BELLEZA - COGUA	192	ND
CUSIANA - SABANA_F	20	ND
CUSIANA - SABANA_F	537	ND
COGUA - SABANA_F	192	ND

Ruta	Capacidad (KPCD)	Precio* (\$/KPC)
LA BELLEZA - COGUA	195	ND
CUSIANA - VASCONIA	210	ND
CUSIANA - SABANA_F	21	ND
CUSIANA - SABANA_F	186	ND
COGUA - SABANA_F	195	ND



### Capacidad de transporte\*

Variación en el número de adjudicaciones

**25 %**

Variación en las cantidades adjudicadas

**-14 %**

\*Cálculo realizado comparando el promedio del día anterior con el mismo día de la semana anterior