

AL DÍA CON EL GESTOR

17 de diciembre 2024



ENERGÍA TOMADA DEL SISTEMA NACIONAL DE TRANSPORTE

9 de diciembre de 2024

1.198 GBTUD



2,63 %

16 de diciembre 2024

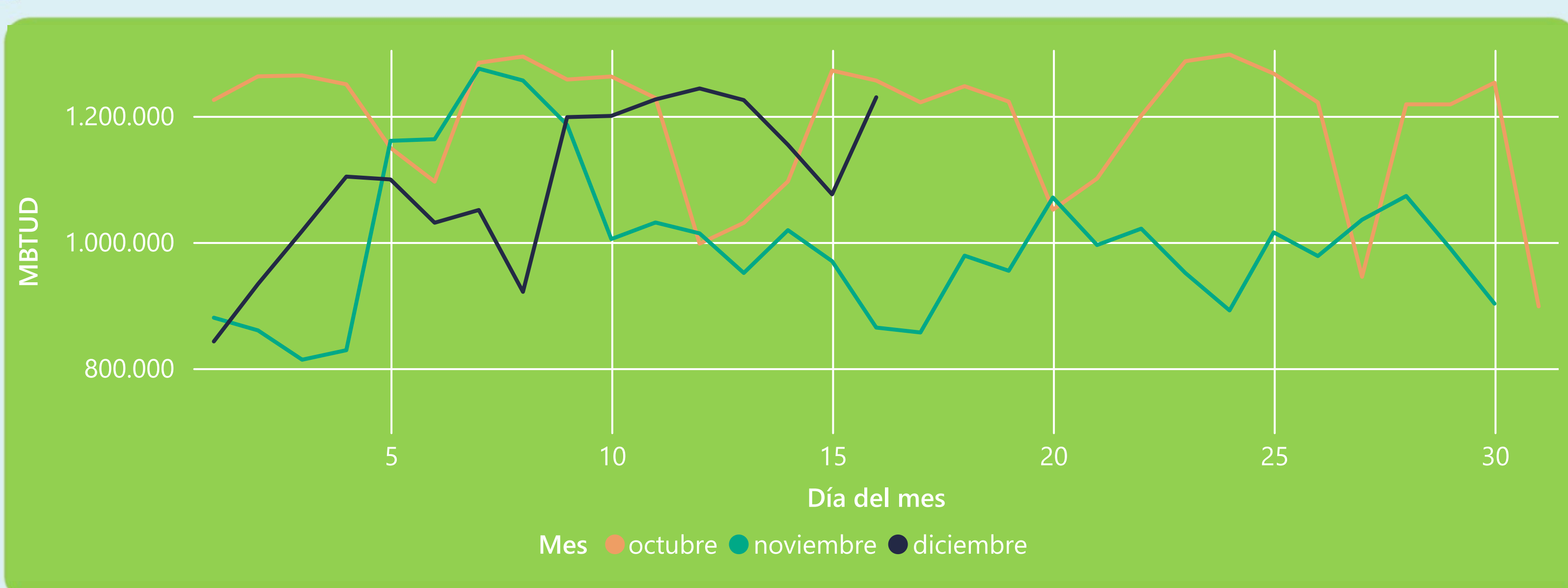
1.229 GBTUD

Se registra un incremento de la cantidad de energía tomada de 2,63%, respecto al lunes de la semana pasada.

*Cálculo realizado comparando el promedio del día anterior con el mismo día de la semana anterior



ENERGÍA TOMADA DEL SISTEMA NACIONAL DE TRANSPORTE



La energía tomada aumentó un 42,24% respecto al mes de Noviembre.

La energía tomada se redujo un -2,11% respecto al mes de Octubre.



INFORMACIÓN OPERATIVA POR SISTEMA

15 de diciembre 2024

	Energía inyectada	Energía tomada
Costa	602	520
Interior	553	555
Total	1155	1076

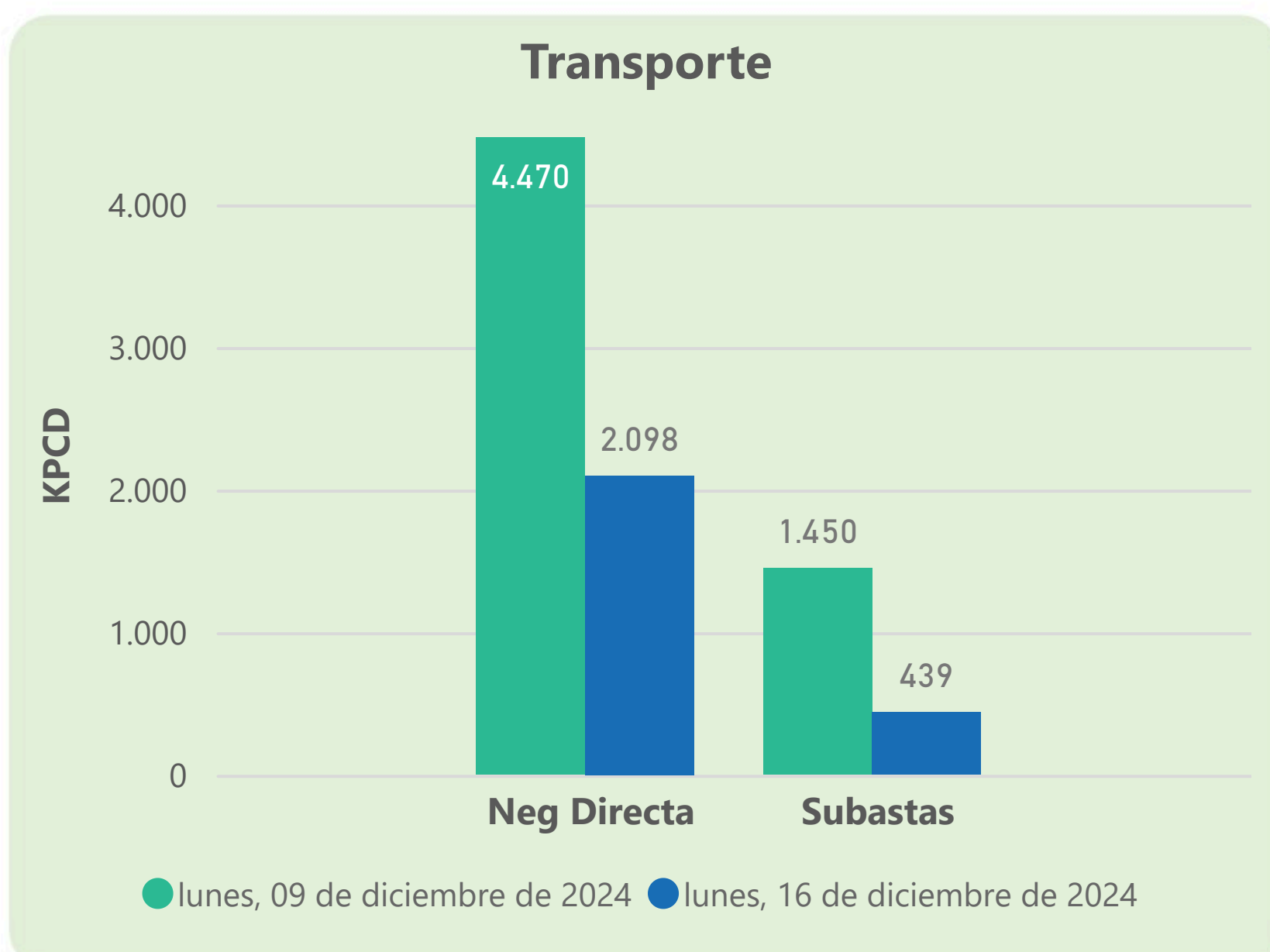
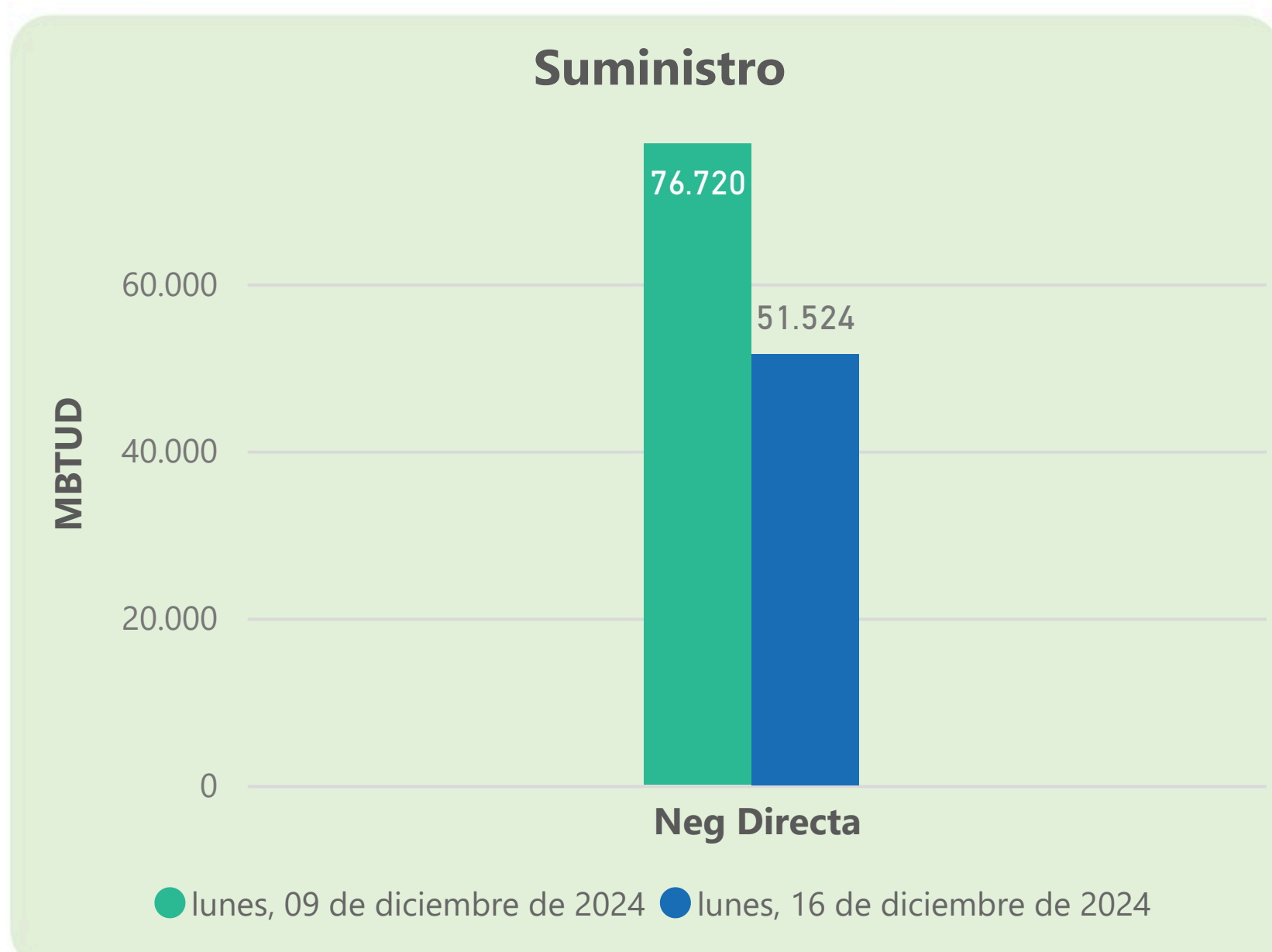
16 de diciembre 2024

	Energía inyectada	Energía tomada
Costa	640	596
Interior	557	633
Total	1197	1229

Las posibles diferencias presentadas entre el total de energía inyectada y total de entregas a usuarios finales puede ser ocasionada por almacenamientos en el sistema de transporte (empaquetamientos), pérdidas y consumos no reportados.



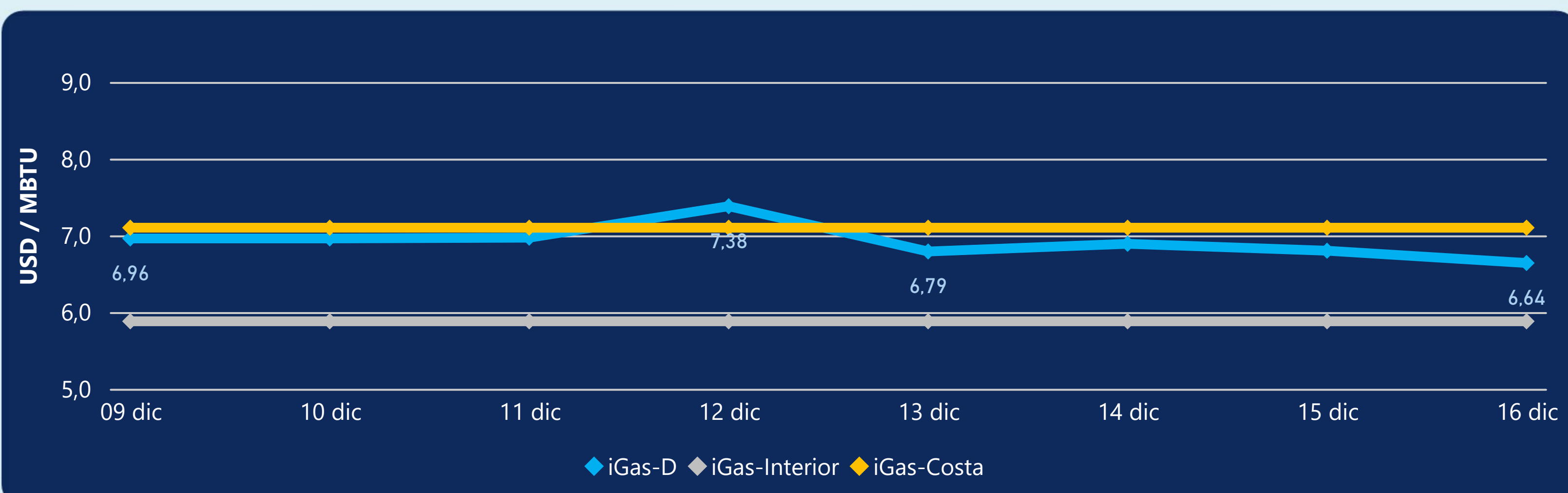
MERCADO SECUNDARIO



Se registraron contratos de suministro, realizados en negociación directa por 51524 MBTUD. Por capacidad de transporte se registraron contratos, realizados en negociación directa por 2098 KPCD y en subastas por 439 KPCD. En total la capacidad de transporte registrada fue de 2537 KPCD.



PRECIOS



El indicador de precios i-Gas presenta una reducción del -2,35%, alcanzando un valor de 6,64 USD/MBTU. El precio para entrega en la Guajira no presentó variaciones. El precio para entrega en Cusiana no presentó variaciones.

16 de diciembre 2024



Henry Hub

3,21

USD/MBTU



LNG
Japón - Corea

12,77

USD/MBTU





COMPORTAMIENTO SUBASTA ÚSELO O VÉNDALO DE CORTO PLAZO



Suministro de Gas Natural*

Variación en el número de adjudicaciones

0%

Variación en las cantidades adjudicadas

32%



*Cálculo realizado comparando el promedio del último y penúltimo día adjudicado



Puntos de Entrega Adjudicados

10 de julio de 2024

24 de septiembre de 2024

Punto entrega	Cantidad (MBTUD)	Número de adjudicaciones	Precio* (USD/MBTU)
CUIAGUA	63	1	ND

Punto entrega	Cantidad (MBTUD)	Número de adjudicaciones	Precio* (USD/MBTU)
BALLENA	1.321	1	ND



Rutas de Transporte Adjudicadas

9 de diciembre 2024

16 de diciembre 2024

Ruta	Capacidad (KPCD)	Precio* (\$/KPC)
LA BELLEZA - COGUA	93	ND
CUSIANA - VASCONIA	550	ND
CUSIANA - SABANA_F	118	ND
CUSIANA - SABANA_F	598	ND
COGUA - SABANA_F	93	ND

Ruta	Capacidad (KPCD)	Precio* (\$/KPC)
CUSIANA - VASCONIA	117	ND
CUSIANA - SABANA_F	134	ND
CUSIANA - SABANA_F	188	ND



Capacidad de transporte*

Variación en el número de adjudicaciones

-40 %

Variación en las cantidades adjudicadas

-70 %

*Cálculo realizado comparando el promedio del día anterior con el mismo día de la semana anterior