

AL DÍA CON EL GESTOR

18 de diciembre 2024

ENERGÍA TOMADA DEL SISTEMA NACIONAL DE TRANSPORTE

10 de diciembre de 2024

1.200 GBTUD



-2,81 %

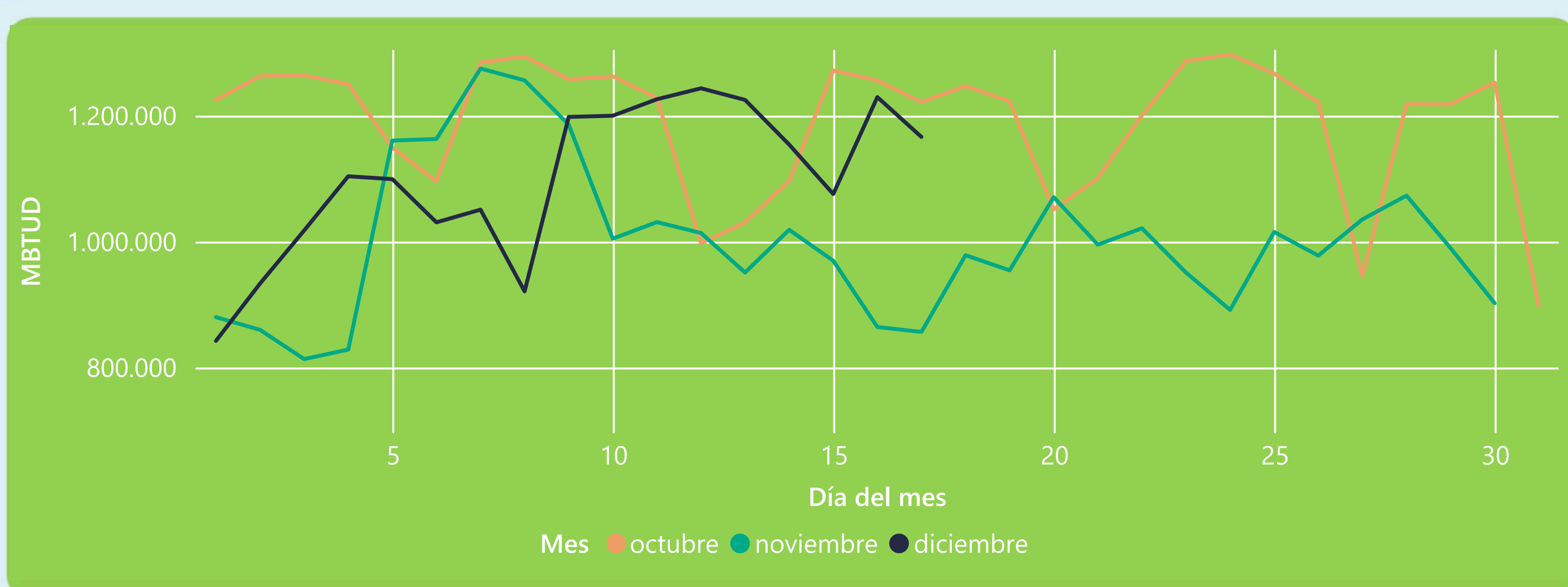
17 de diciembre 2024

1.166 GBTUD

Se registra una reducción de la cantidad de energía tomada en un -2,81%, respecto al martes de la semana pasada.

*Cálculo realizado comparando el promedio del día anterior con el mismo día de la semana anterior

ENERGÍA TOMADA DEL SISTEMA NACIONAL DE TRANSPORTE



La energía tomada aumentó un 36,14% respecto al mes de Noviembre.

La energía tomada se redujo un -4,52% respecto al mes de Octubre.

INFORMACIÓN OPERATIVA POR SISTEMA

16 de diciembre 2024

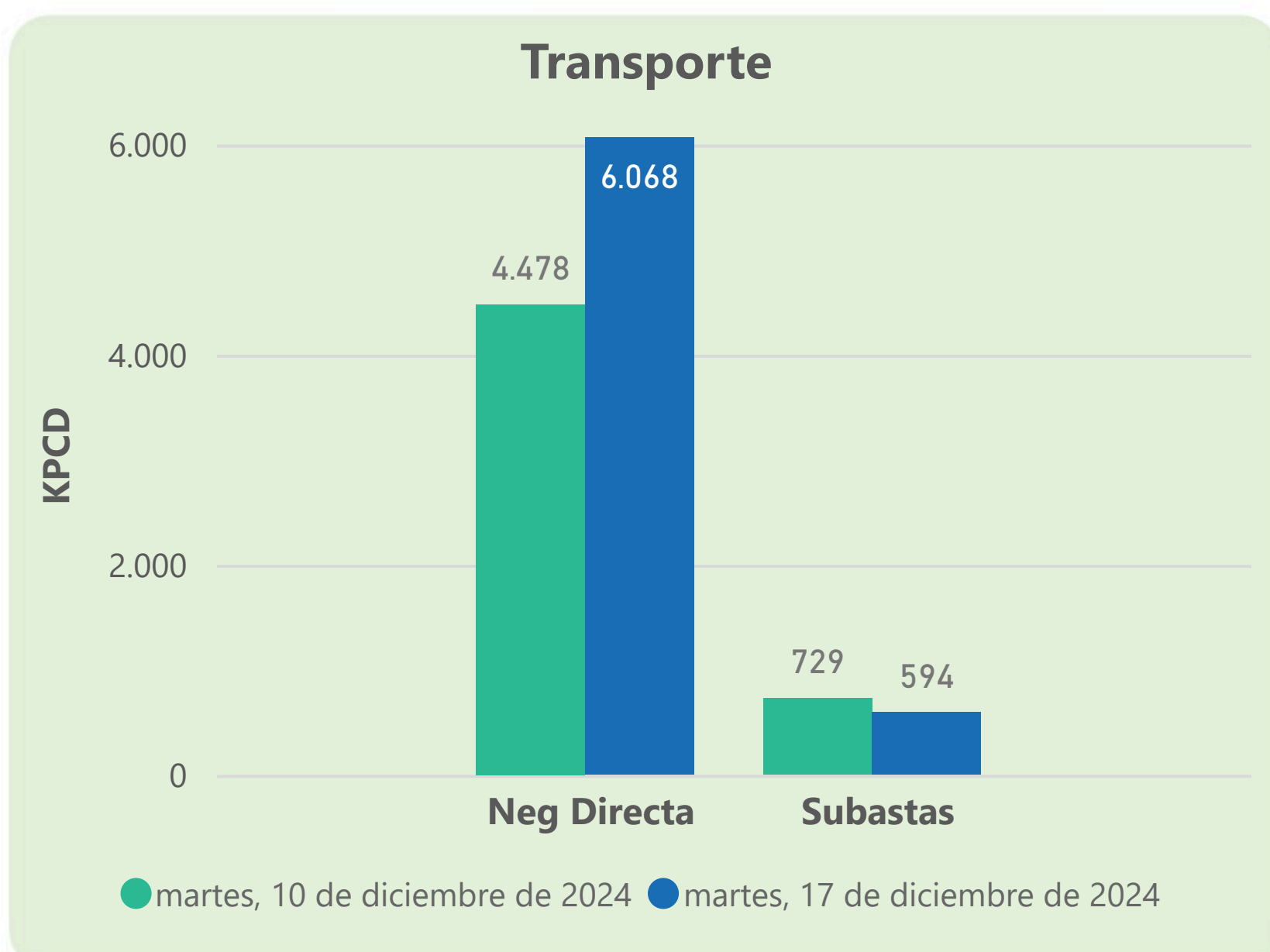
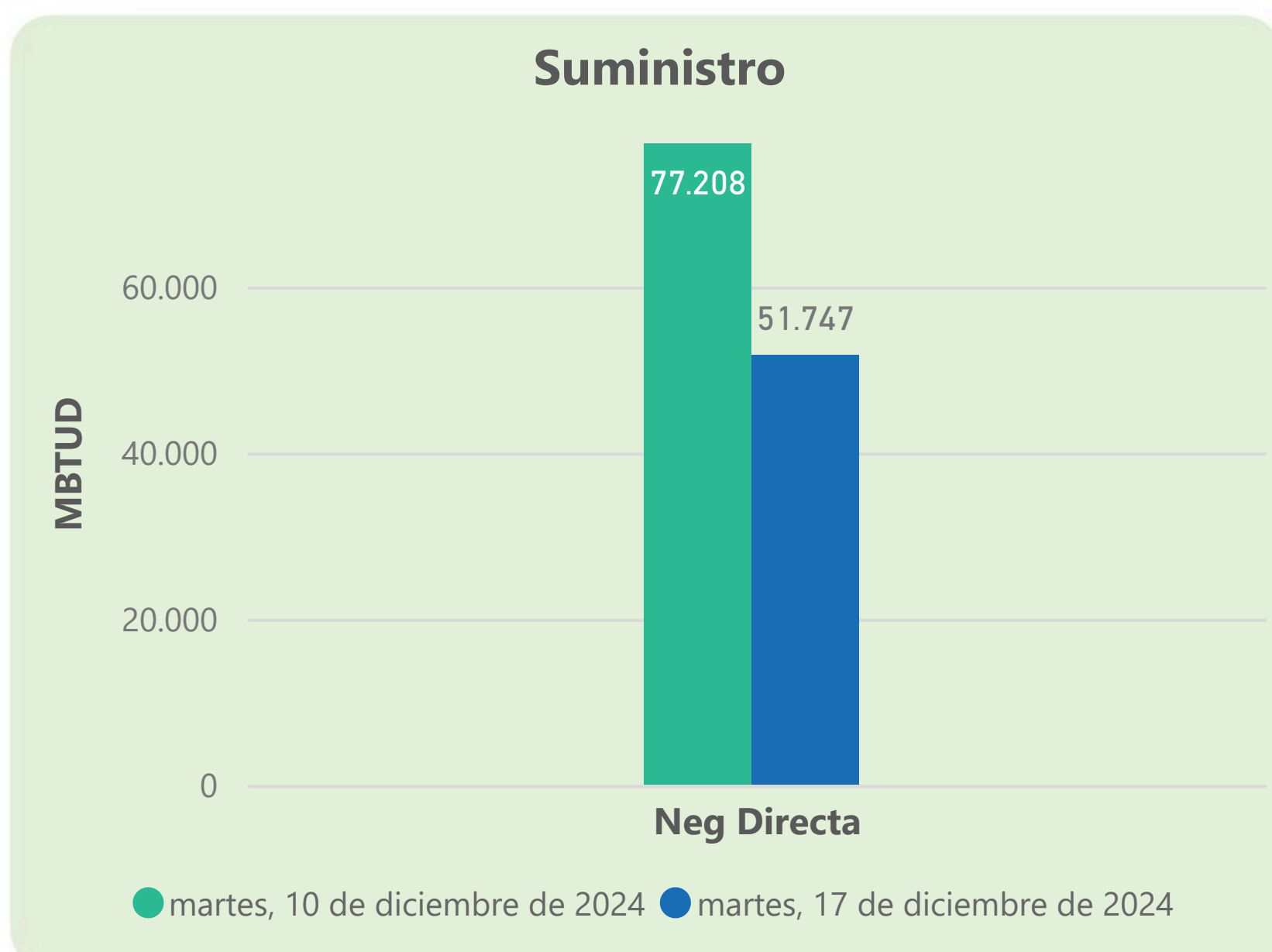
	Energía inyectada	Energía tomada
Costa	640	596
Interior	557	633
Total	1197	1229

17 de diciembre 2024

	Energía inyectada	Energía tomada
Costa	596	565
Interior	552	601
Total	1148	1166

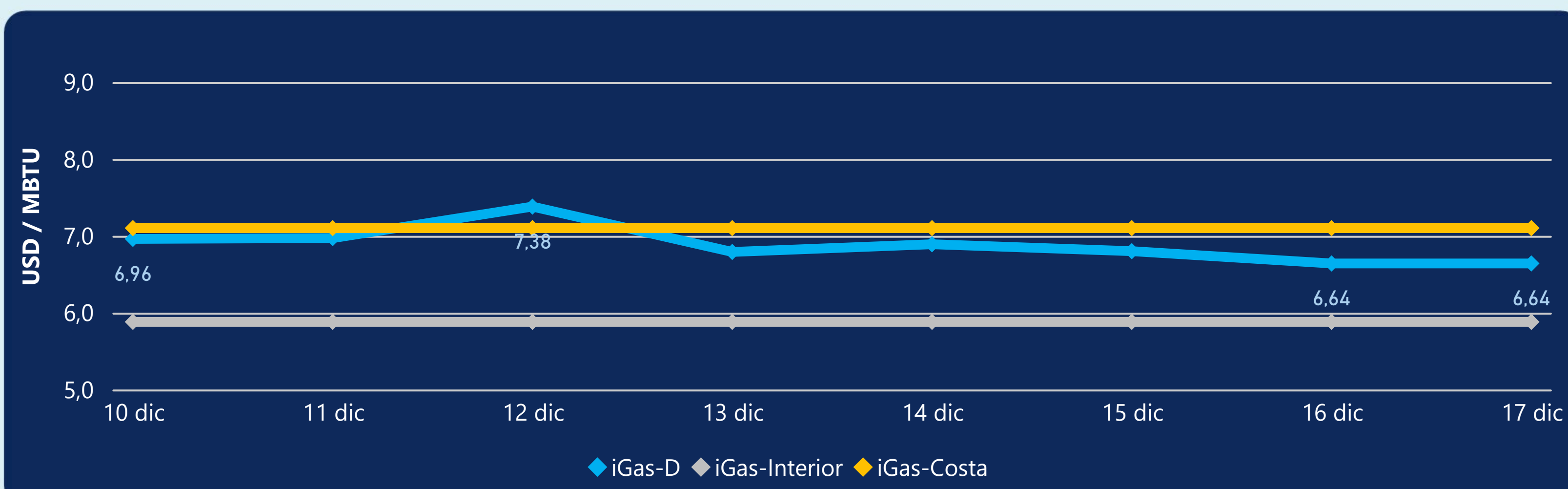
Las posibles diferencias presentadas entre el total de energía inyectada y total de entregas a usuarios finales puede ser ocasionada por almacenamientos en el sistema de transporte (empaquetamientos), pérdidas y consumos no reportados.

MERCADO SECUNDARIO



Se registraron contratos de suministro, realizados en negociación directa por 51747 MBTUD. Por capacidad de transporte se registraron contratos, realizados en negociación directa por 6068 KPCD y en subastas por 594 KPCD. En total la capacidad de transporte registrada fue de 6662 KPCD.

PRECIOS



El indicador de precios i-Gas no presentó variaciones. El precio para entrega en la Guajira no presentó variaciones. El precio para entrega en Cusiana no presentó variaciones.

17 de diciembre 2024



Henry Hub

3,31

USD/MBTU



LNG
Japón - Corea

13,32

USD/MBTU





COMPORTAMIENTO SUBASTA ÚSELO O VÉNDALO DE CORTO PLAZO



Suministro de Gas Natural*

Variación en el número de adjudicaciones

0%

Variación en las cantidades adjudicadas

32%



*Cálculo realizado comparando el promedio del último y penúltimo día adjudicado



Puntos de Entrega Adjudicados

10 de julio de 2024

24 de septiembre de 2024

Punto entrega	Cantidad (MBTUD)	Número de adjudicaciones	Precio* (USD/MBTU)
CUPIAGUA	63	1	ND

Punto entrega	Cantidad (MBTUD)	Número de adjudicaciones	Precio* (USD/MBTU)
BALLENA	1.321	1	ND



Rutas de Transporte Adjudicadas

10 de diciembre 2024

17 de diciembre 2024

Ruta	Capacidad (KPCD)	Precio* (\$/KPC)
LA BELLEZA - COGUA	123	ND
CUSIANA - VASCONIA	500	ND
CUSIANA - SABANA_F	88	ND
COGUA - SABANA_F	123	ND

Ruta	Capacidad (KPCD)	Precio* (\$/KPC)
CUSIANA - VASCONIA	355	ND
CUSIANA - SABANA_F	49	ND
CUSIANA - SABANA_F	190	ND



Capacidad de transporte*

Variación en el número de adjudicaciones

-25 %

Variación en las cantidades adjudicadas

-29 %

*Cálculo realizado comparando el promedio del día anterior con el mismo día de la semana anterior