

## AL DÍA CON EL GESTOR

19 de diciembre 2024

### ENERGÍA TOMADA DEL SISTEMA NACIONAL DE TRANSPORTE

11 de diciembre de 2024

**1.226 GBTUD**



**-0,48 %**

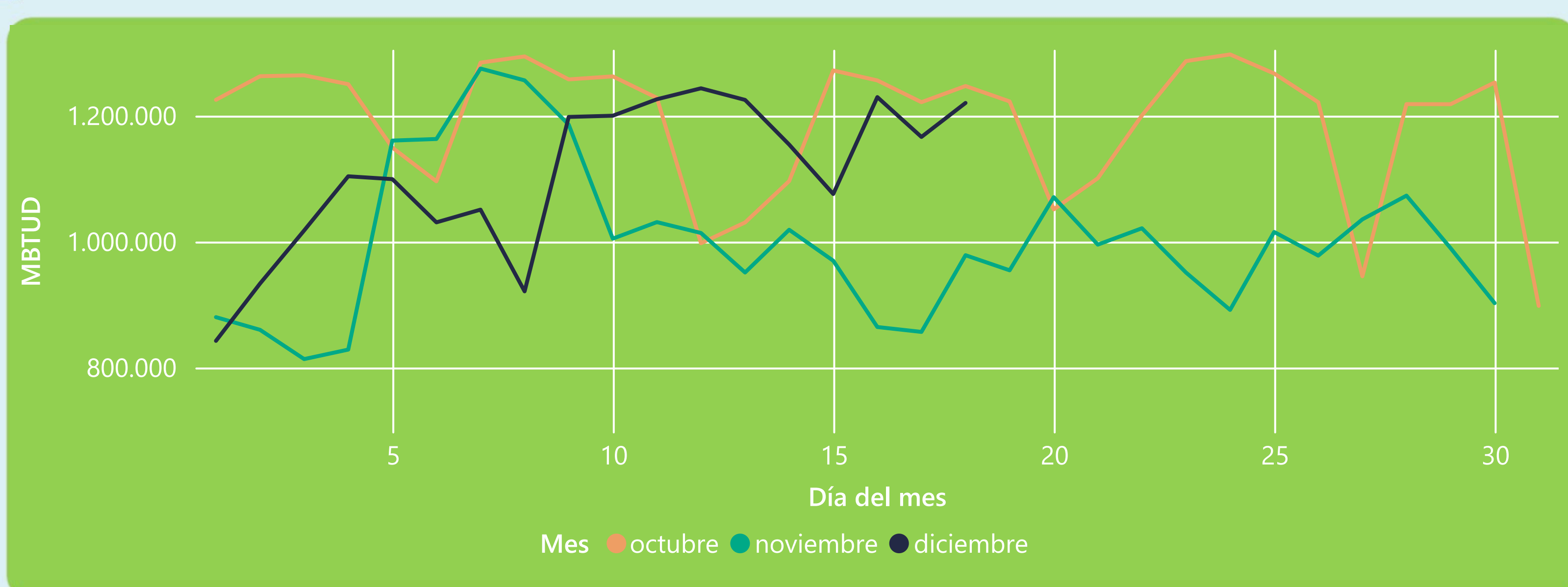
18 de diciembre 2024

**1.220 GBTUD**

Se registra una reducción de la cantidad de energía tomada en un -0,48%, respecto al miércoles de la semana pasada.

\*Cálculo realizado comparando el promedio del día anterior con el mismo día de la semana anterior

### ENERGÍA TOMADA DEL SISTEMA NACIONAL DE TRANSPORTE



La energía tomada aumentó un 24,72% respecto al mes de Noviembre.

La energía tomada se redujo un -2,15% respecto al mes de Octubre.

### INFORMACIÓN OPERATIVA POR SISTEMA

17 de diciembre 2024

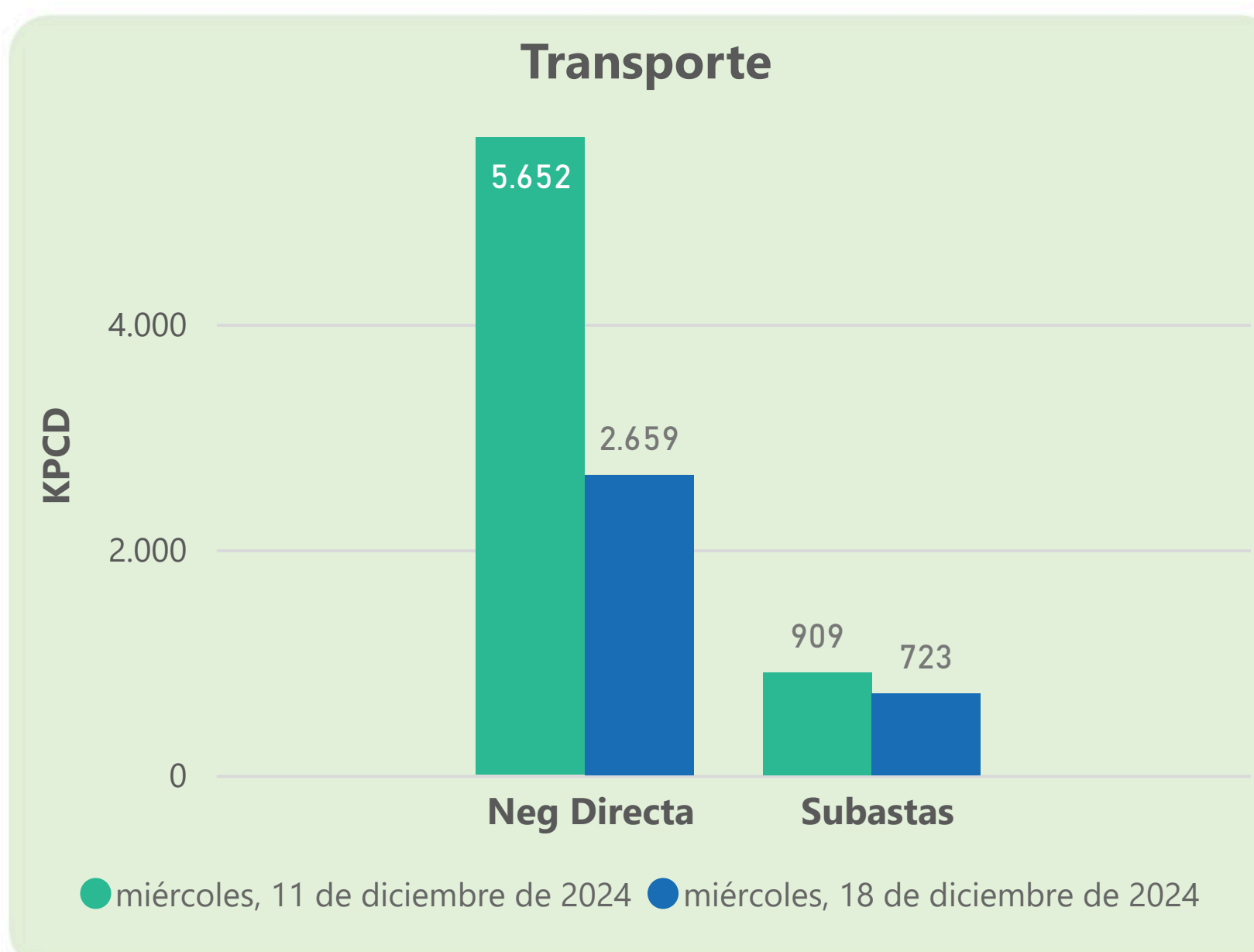
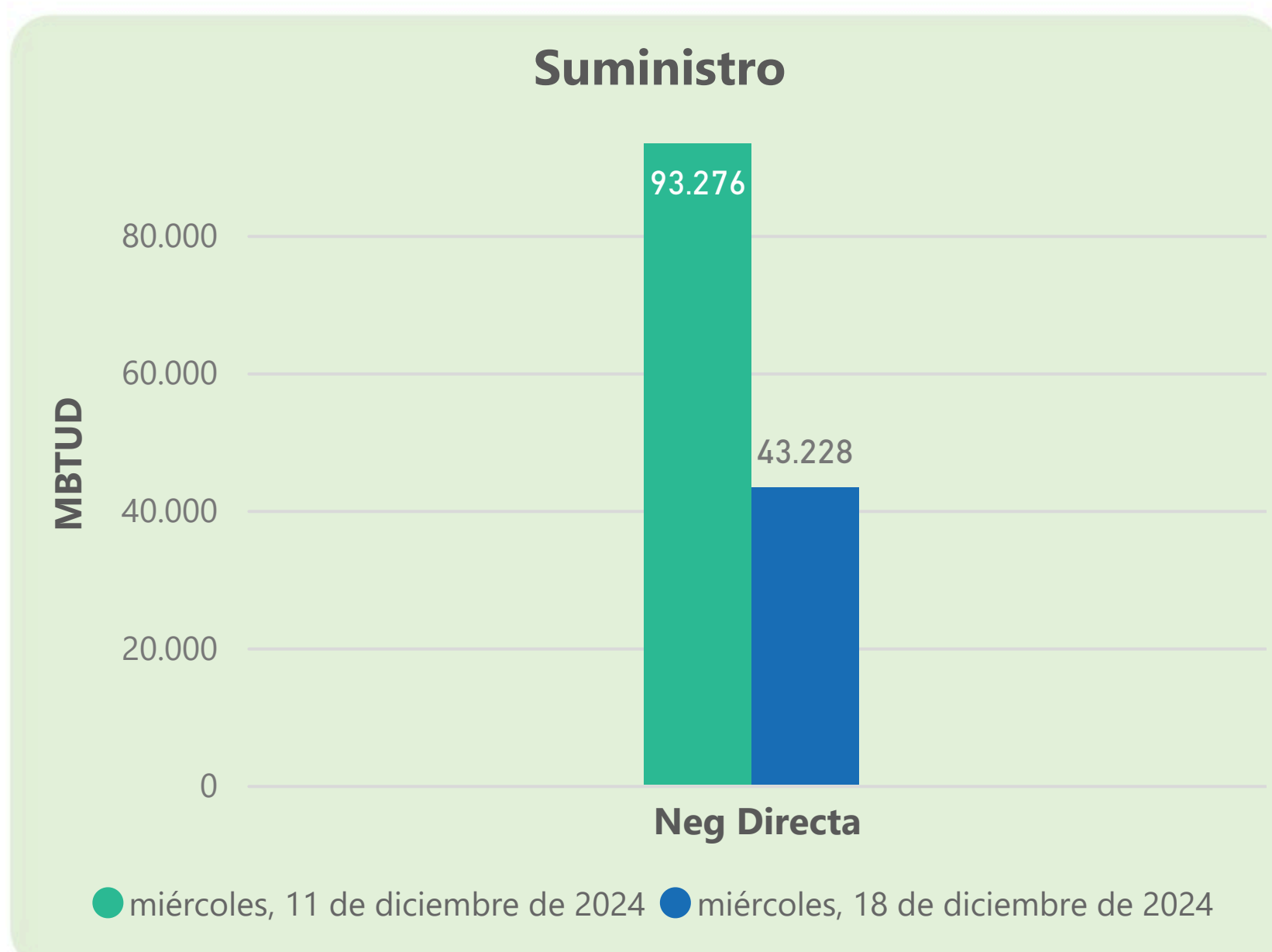
	Energía inyectada	Energía tomada
Costa	596	565
Interior	552	601
<b>Total</b>	<b>1148</b>	<b>1166</b>

18 de diciembre 2024

	Energía inyectada	Energía tomada
Costa	629	597
Interior	550	624
<b>Total</b>	<b>1179</b>	<b>1220</b>

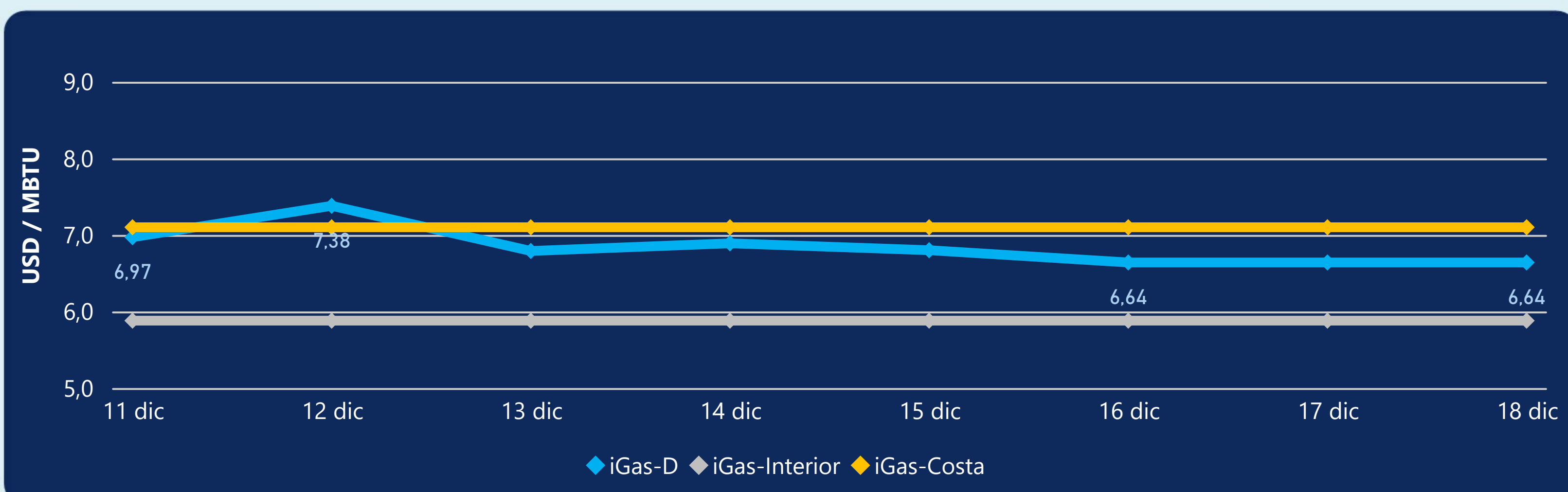
Las posibles diferencias presentadas entre el total de energía inyectada y total de entregas a usuarios finales puede ser ocasionada por almacenamientos en el sistema de transporte (empaquetamientos), pérdidas y consumos no reportados.

### MERCADO SECUNDARIO



Se registraron contratos de suministro, realizados en negociación directa por 43228 MBTUD. Por capacidad de transporte se registraron contratos, realizados en negociación directa por 2659 KPCD y en subastas por 723 KPCD. En total la capacidad de transporte registrada fue de 3382 KPCD.

### PRECIOS



El indicador de precios i-Gas no presentó variaciones. El precio para entrega en la Guajira no presentó variaciones. El precio para entrega en Cusiana no presentó variaciones.

18 de diciembre 2024



Henry Hub

**3,37**

USD/MBTU



LNG  
Japón - Corea

**13,01**

USD/MBTU







## COMPORTAMIENTO SUBASTA ÚSELO O VÉNDALO DE CORTO PLAZO



### Suministro de Gas Natural\*

Variación en el número de adjudicaciones

**0%**

Variación en las cantidades adjudicadas

**32%**



\*Cálculo realizado comparando el promedio del último y penúltimo día adjudicado



### Puntos de Entrega Adjudicados

10 de julio de 2024

24 de septiembre de 2024

Punto entrega	Cantidad (MBTUD)	Número de adjudicaciones	Precio* (USD/MBTU)
CUIAGUA	63	1	ND

Punto entrega	Cantidad (MBTUD)	Número de adjudicaciones	Precio* (USD/MBTU)
BALLENA	1.321	1	ND



### Rutas de Transporte Adjudicadas

11 de diciembre 2024

18 de diciembre 2024

Ruta	Capacidad (KPCD)	Precio* (\$/KPC)
LA BELLEZA - COGUA	192	ND
CUSIANA - VASCONIA	505	ND
CUSIANA - SABANA_F	20	ND
COGUA - SABANA_F	192	ND

Ruta	Capacidad (KPCD)	Precio* (\$/KPC)
CUSIANA - VASCONIA	360	ND
CUSIANA - SABANA_F	170	ND
CUSIANA - SABANA_F	193	ND



### Capacidad de transporte\*

Variación en el número de adjudicaciones

**-25 %**

Variación en las cantidades adjudicadas

**-20 %**

\*Cálculo realizado comparando el promedio del día anterior con el mismo día de la semana anterior