

## AL DÍA CON EL GESTOR

24 de diciembre 2024

### ENERGÍA TOMADA DEL SISTEMA NACIONAL DE TRANSPORTE

16 de diciembre de 2024

**1.229 GBTUD**



**-9,49 %**

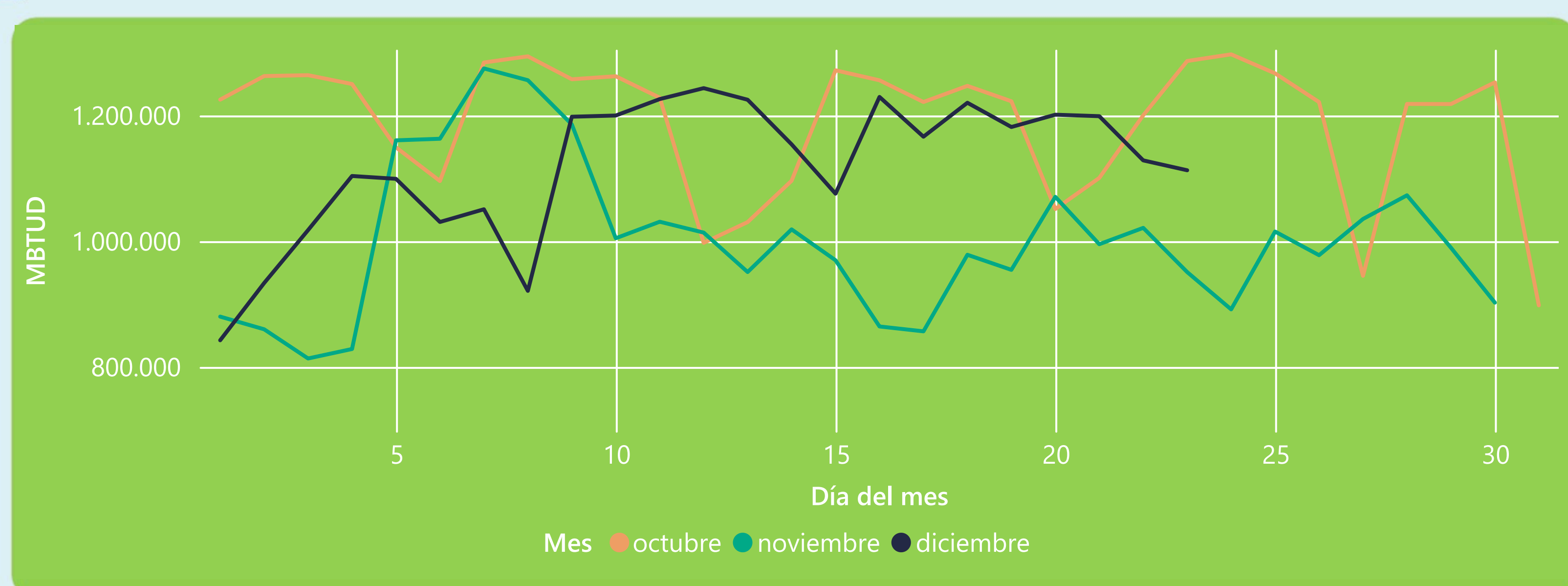
23 de diciembre 2024

**1.113 GBTUD**

Se registra una reducción de la cantidad de energía tomada en un -9,49%, respecto al lunes de la semana pasada.

\*Cálculo realizado comparando el promedio del día anterior con el mismo día de la semana anterior

### ENERGÍA TOMADA DEL SISTEMA NACIONAL DE TRANSPORTE



La energía tomada aumentó un 17,03% respecto al mes de Noviembre.

La energía tomada se redujo un -13,51% respecto al mes de Octubre.

### INFORMACIÓN OPERATIVA POR SISTEMA

22 de diciembre 2024

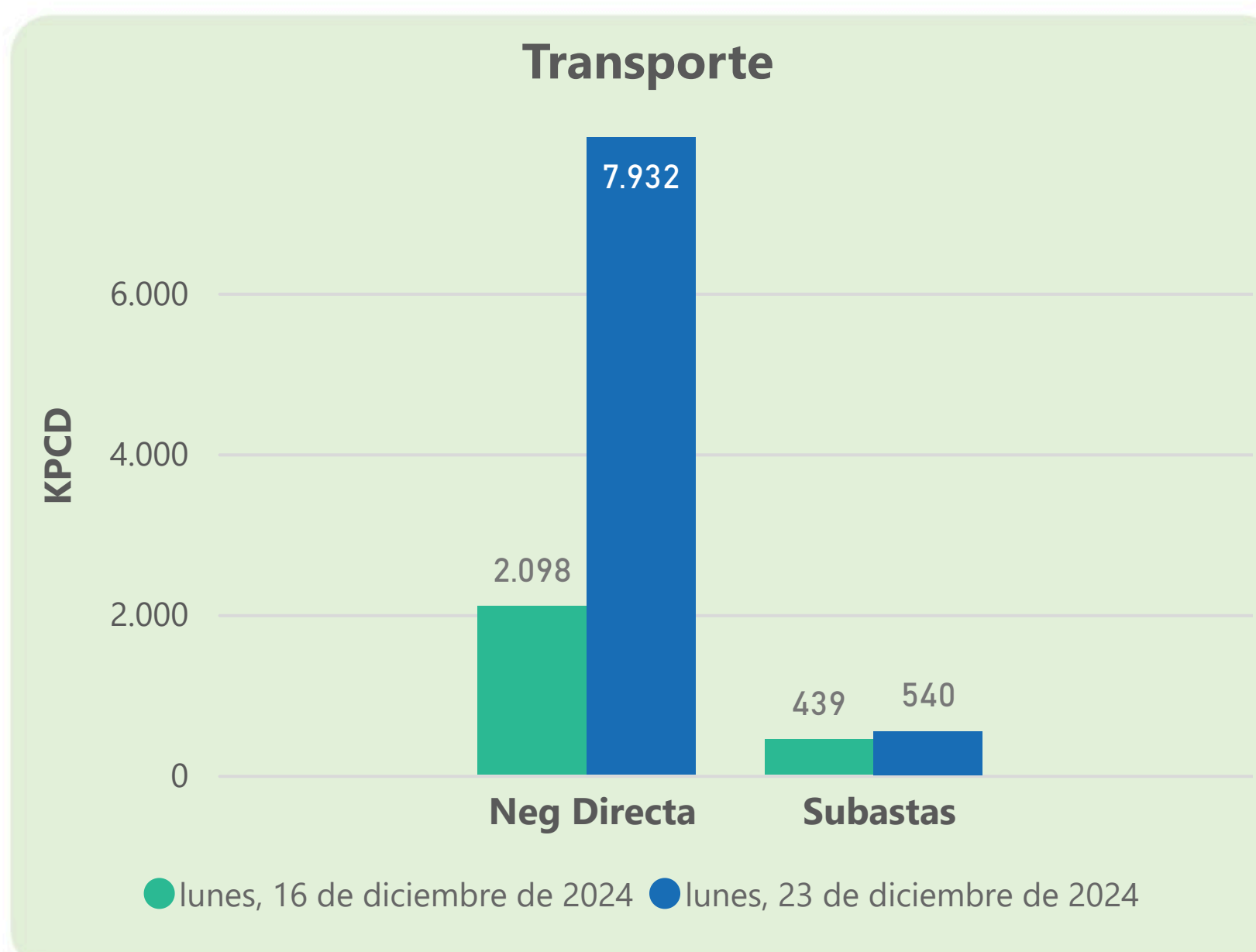
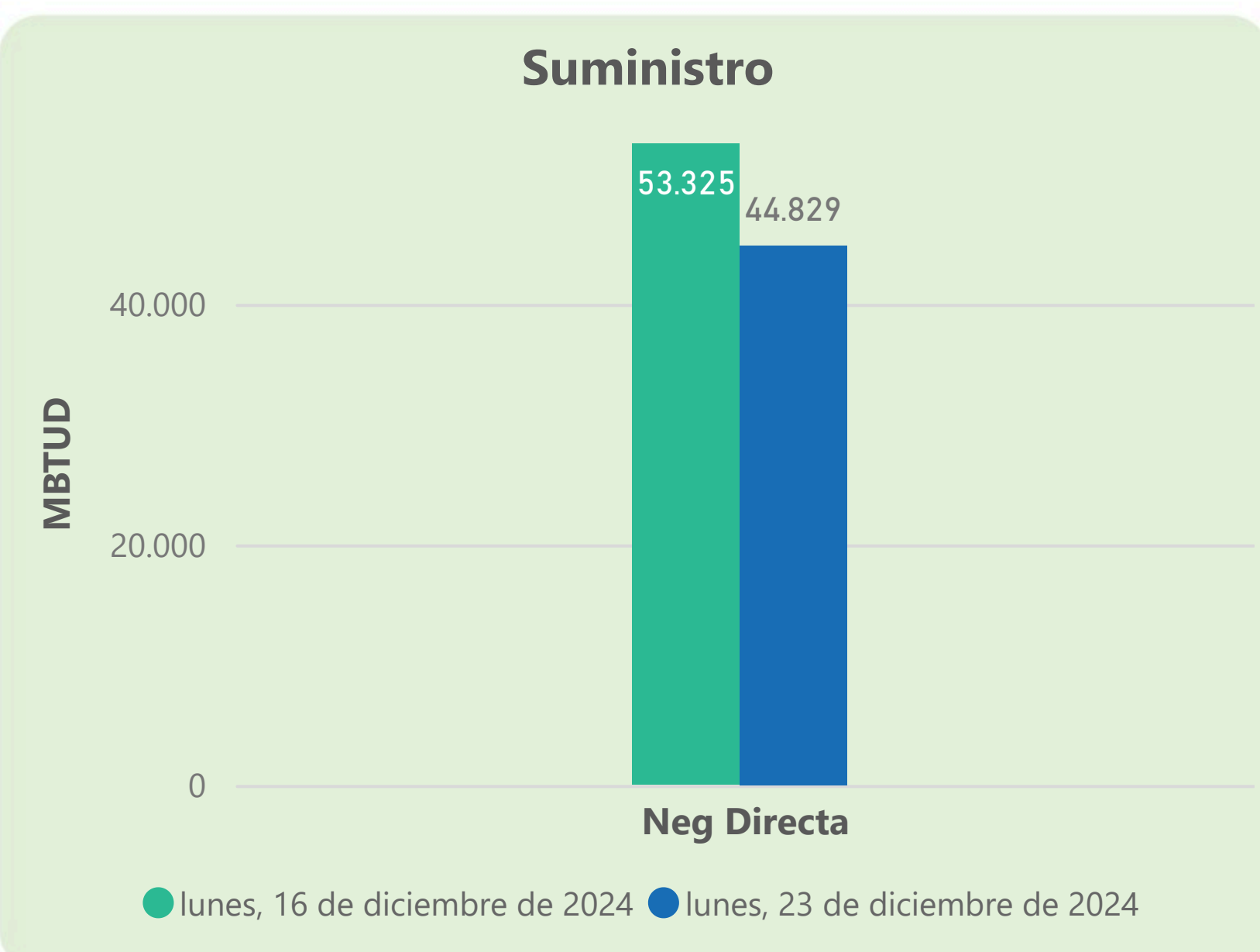
	Energía inyectada	Energía tomada
Costa	609	564
Interior	555	565
<b>Total</b>	<b>1164</b>	<b>1129</b>

23 de diciembre 2024

	Energía inyectada	Energía tomada
Costa	553	516
Interior	557	597
<b>Total</b>	<b>1110</b>	<b>1113</b>

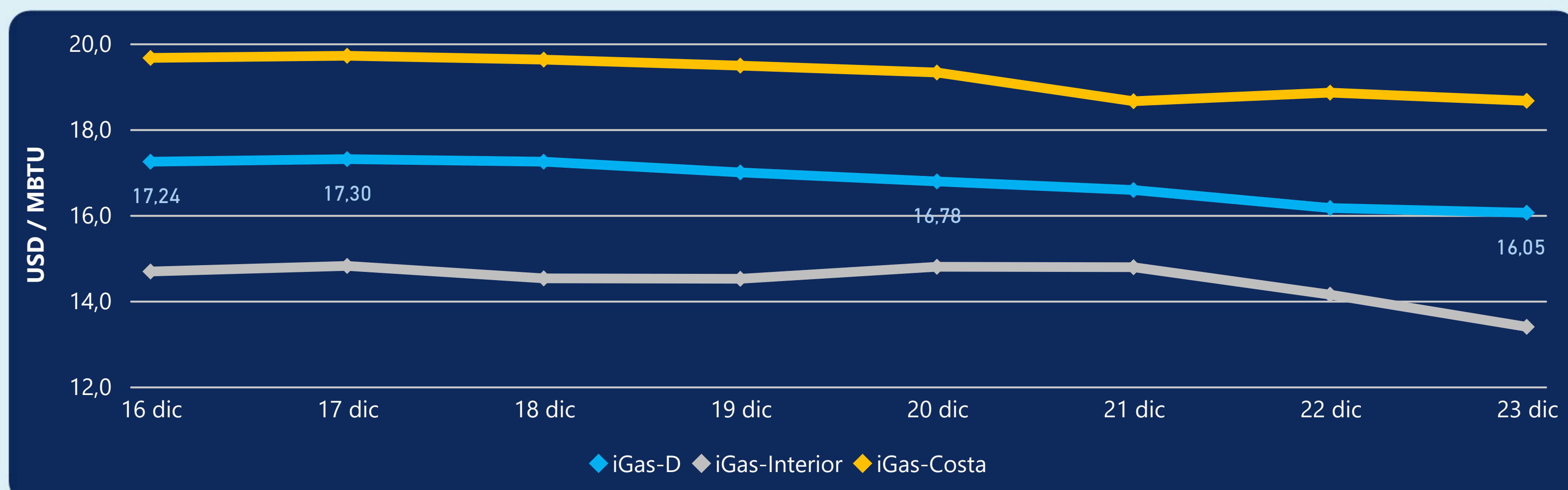
Las posibles diferencias presentadas entre el total de energía inyectada y total de entregas a usuarios finales puede ser ocasionada por almacenamientos en el sistema de transporte (empaquetamientos), pérdidas y consumos no reportados.

### MERCADO SECUNDARIO



Se registraron contratos de suministro, realizados en negociación directa por 44829 MBTUD. Por capacidad de transporte se registraron contratos, realizados en negociación directa por 7932 KPCD y en subastas por 540 KPCD. En total la capacidad de transporte registrada fue de 8472 KPCD.

### PRECIOS



El indicador de precios i-Gas presenta una reducción del -0,68%, alcanzando un valor de 16,05 USD/MBTU. El precio para entrega en la Guajira presenta una reducción del -1,01%, alcanzando un valor de 18,66 USD/MBTU. El precio para entrega en Cusiana presenta una reducción del -5,3%, alcanzando un valor de 13,39 USD/MBTU.

23 de diciembre 2024



Henry Hub

**3,50**

USD/MBTU



LNG  
Japón - Corea

**14,02**

USD/MBTU







## COMPORTAMIENTO SUBASTA ÚSELO O VÉNDALO DE CORTO PLAZO



### Suministro de Gas Natural\*

Variación en el número de adjudicaciones

**0%**

Variación en las cantidades adjudicadas

**32%**



\*Cálculo realizado comparando el promedio del último y penúltimo día adjudicado



### Puntos de Entrega Adjudicados

10 de julio de 2024

24 de septiembre de 2024

Punto entrega	Cantidad (MBTUD)	Número de adjudicaciones	Precio* (USD/MBTU)
CUPIAGUA	63	1	ND

Punto entrega	Cantidad (MBTUD)	Número de adjudicaciones	Precio* (USD/MBTU)
BALLENA	1.321	1	ND



### Rutas de Transporte Adjudicadas

16 de diciembre 2024

23 de diciembre 2024

Ruta	Capacidad (KPCD)	Precio* (\$/KPC)
CUSIANA - VASCONIA	117	ND
CUSIANA - SABANA_F	134	ND
CUSIANA - SABANA_F	188	ND

Ruta	Capacidad (KPCD)	Precio* (\$/KPC)
CUSIANA - VASCONIA	370	ND
CUSIANA - SABANA_F	170	ND



### Capacidad de transporte\*

Variación en el número de adjudicaciones

**-33 %**

Variación en las cantidades adjudicadas

**23 %**



\*Cálculo realizado comparando el promedio del día anterior con el mismo día de la semana anterior