

## AL DÍA CON EL GESTOR

27 de diciembre 2024

### ENERGÍA TOMADA DEL SISTEMA NACIONAL DE TRANSPORTE

19 de diciembre de 2024

**1.182 GBTUD**



**-21,59 %**

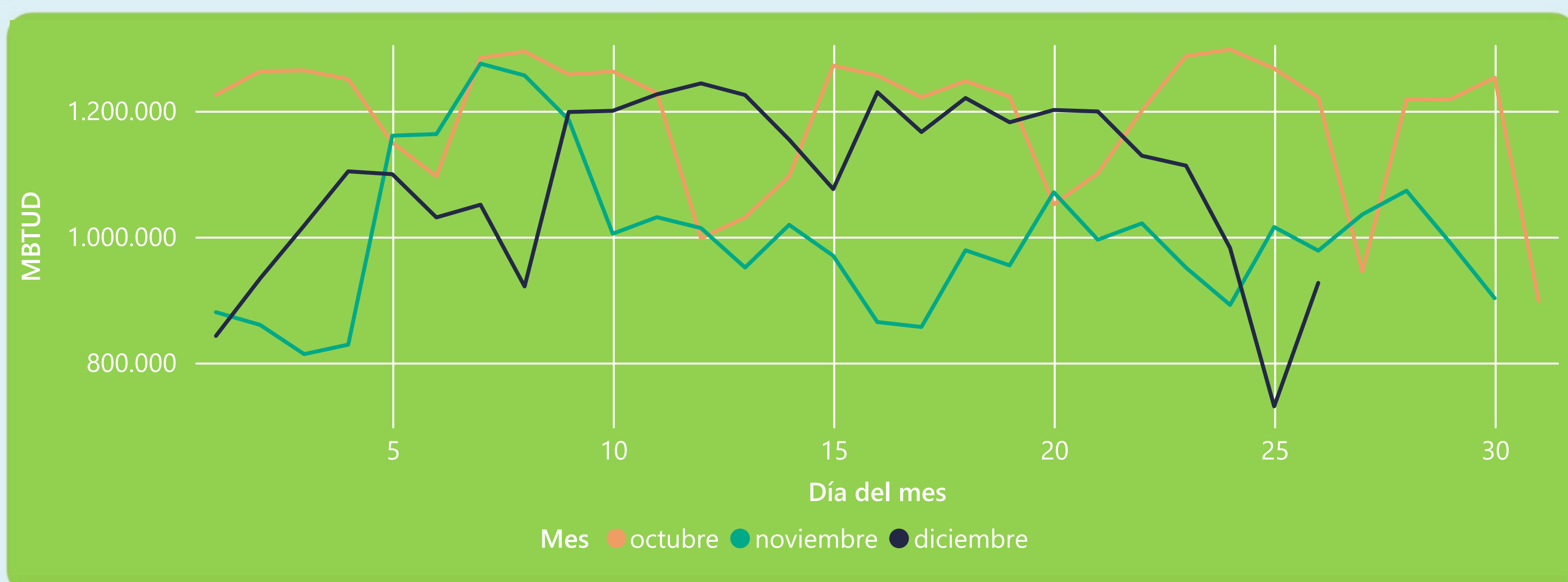
26 de diciembre 2024

**927 GBTUD**

Se registra una reducción de la cantidad de energía tomada en un -21,59%, respecto al jueves de la semana pasada.

\*Cálculo realizado comparando el promedio del día anterior con el mismo día de la semana anterior

### ENERGÍA TOMADA DEL SISTEMA NACIONAL DE TRANSPORTE



La energía tomada se redujo un -5,24% respecto al mes de Noviembre.

La energía tomada se redujo un -24,14% respecto al mes de Octubre.

### INFORMACIÓN OPERATIVA POR SISTEMA

25 de diciembre 2024

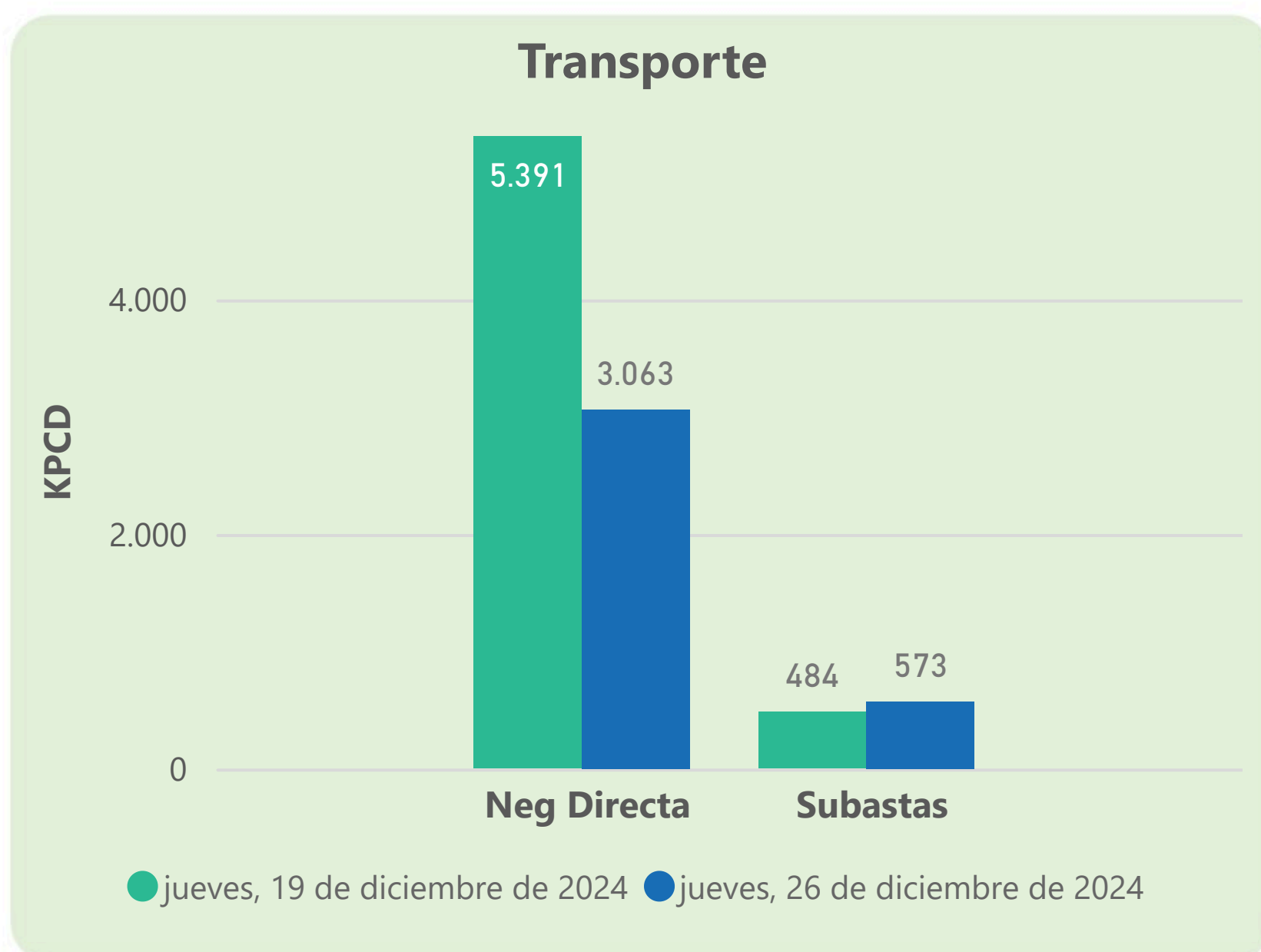
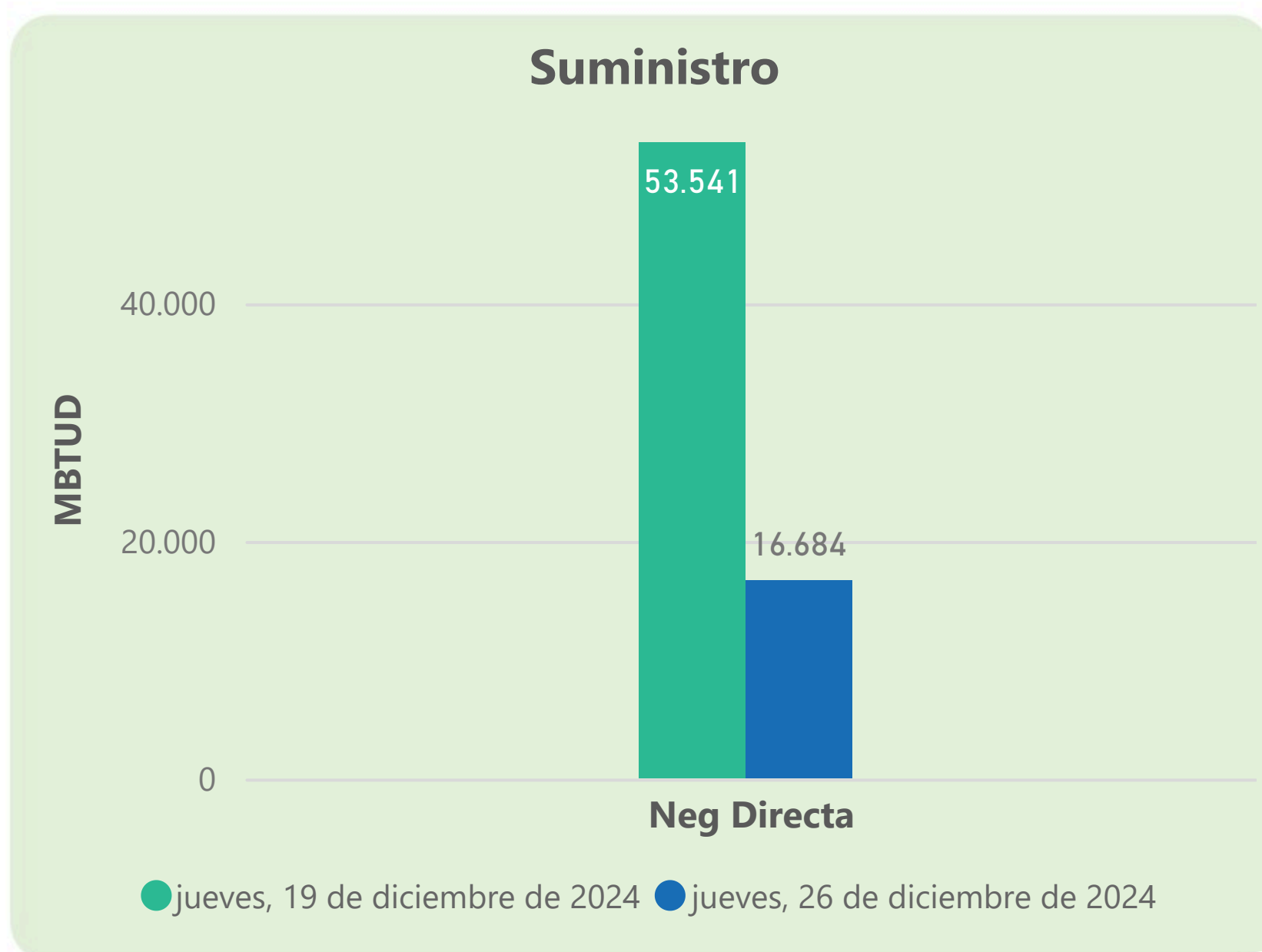
	Energía inyectada	Energía tomada
Costa	371	301
Interior	504	430
<b>Total</b>	<b>875</b>	<b>730</b>

26 de diciembre 2024

	Energía inyectada	Energía tomada
Costa	429	375
Interior	499	552
<b>Total</b>	<b>927</b>	<b>927</b>

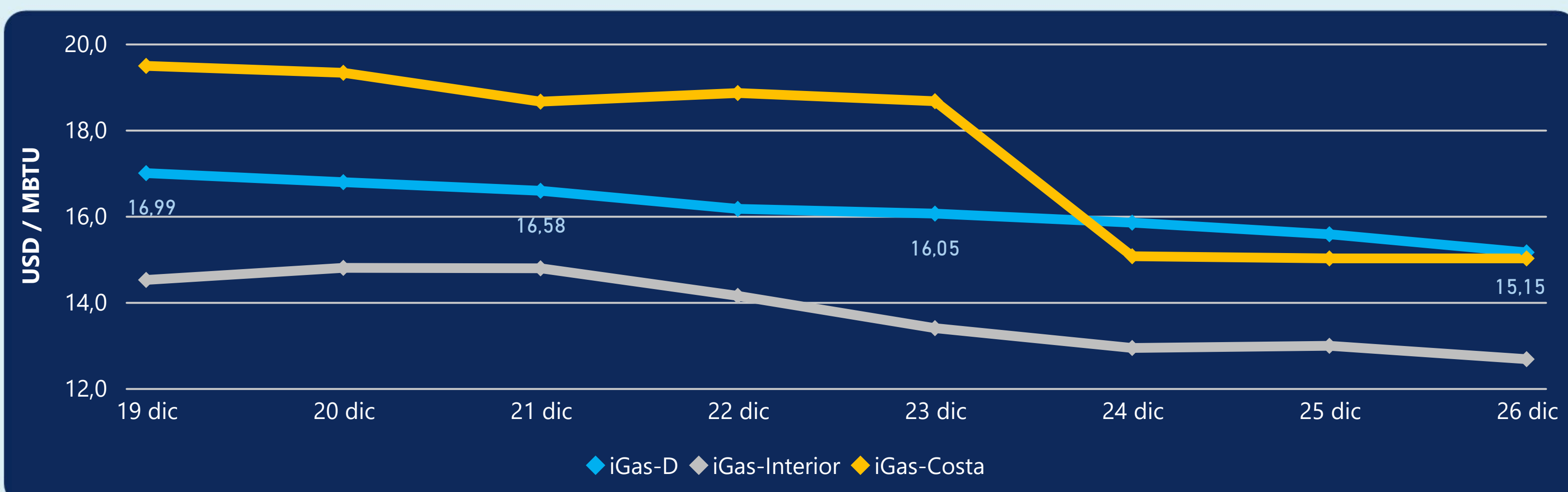
Las posibles diferencias presentadas entre el total de energía inyectada y total de entregas a usuarios finales puede ser ocasionada por almacenamientos en el sistema de transporte (empaquetamientos), pérdidas y consumos no reportados.

### MERCADO SECUNDARIO



Se registraron contratos de suministro, realizados en negociación directa por 16684 MBTUD. Por capacidad de transporte se registraron contratos, realizados en negociación directa por 3063 KPCD y en subastas por 573 KPCD. En total la capacidad de transporte registrada fue de 3636 KPCD.

### PRECIOS



El indicador de precios i-Gas presenta una reducción del -2,7%, alcanzando un valor de 15,15 USD/MBTU. El precio para entrega en la Guajira no presentó variaciones. El precio para entrega en Cusiana presenta una reducción del -2,39%, alcanzando un valor de 12,67 USD/MBTU.

26 de diciembre 2024



Henry Hub

**3,72**

USD/MBTU



LNG  
Japón - Corea

**13,97**

USD/MBTU



## COMPORTAMIENTO SUBASTA ÚSELO O VÉNDALO DE CORTO PLAZO



### Suministro de Gas Natural\*

Variación en el número de adjudicaciones

**0%**

Variación en las cantidades adjudicadas

**32%**



\*Cálculo realizado comparando el promedio del último y penúltimo día adjudicado



### Puntos de Entrega Adjudicados

10 de julio de 2024

24 de septiembre de 2024

Punto entrega	Cantidad (MBTUD)	Número de adjudicaciones	Precio* (USD/MBTU)
CUPIAGUA	63	1	ND

Punto entrega	Cantidad (MBTUD)	Número de adjudicaciones	Precio* (USD/MBTU)
BALLENA	1.321	1	ND



### Rutas de Transporte Adjudicadas

19 de diciembre 2024

26 de diciembre 2024

Ruta	Capacidad (KPCD)	Precio* (\$/KPC)
LA BELLEZA - COGUA	146	ND
CUSIANA - SABANA_F	22	ND
CUSIANA - SABANA_F	170	ND
COGUA - SABANA_F	146	ND

Ruta	Capacidad (KPCD)	Precio* (\$/KPC)
SEBASTOPOL - BARRANCABERMEJA	1.000	ND
LA BELLEZA - COGUA	194	ND
CUSIANA - SABANA_F	19	ND
CUSIANA - SABANA_F	170	ND
COGUA - SABANA_F	190	ND
BARRANCABERMEJA - SEBASTOPOL	1.000	ND
BALLENA - BARRANCABERMEJA	1.000	ND
BALLENA - BARRANCABERMEJA	1.300	ND



### Capacidad de transporte\*

Variación en el número de adjudicaciones

**100 %**

Variación en las cantidades adjudicadas

**907 %**

\*Cálculo realizado comparando el promedio del día anterior con el mismo día de la semana anterior