

AL DÍA CON EL GESTOR

9 de enero 2025

ENERGÍA TOMADA DEL SISTEMA NACIONAL DE TRANSPORTE

1 de enero de 2025

585 GBTUD



39,23 %

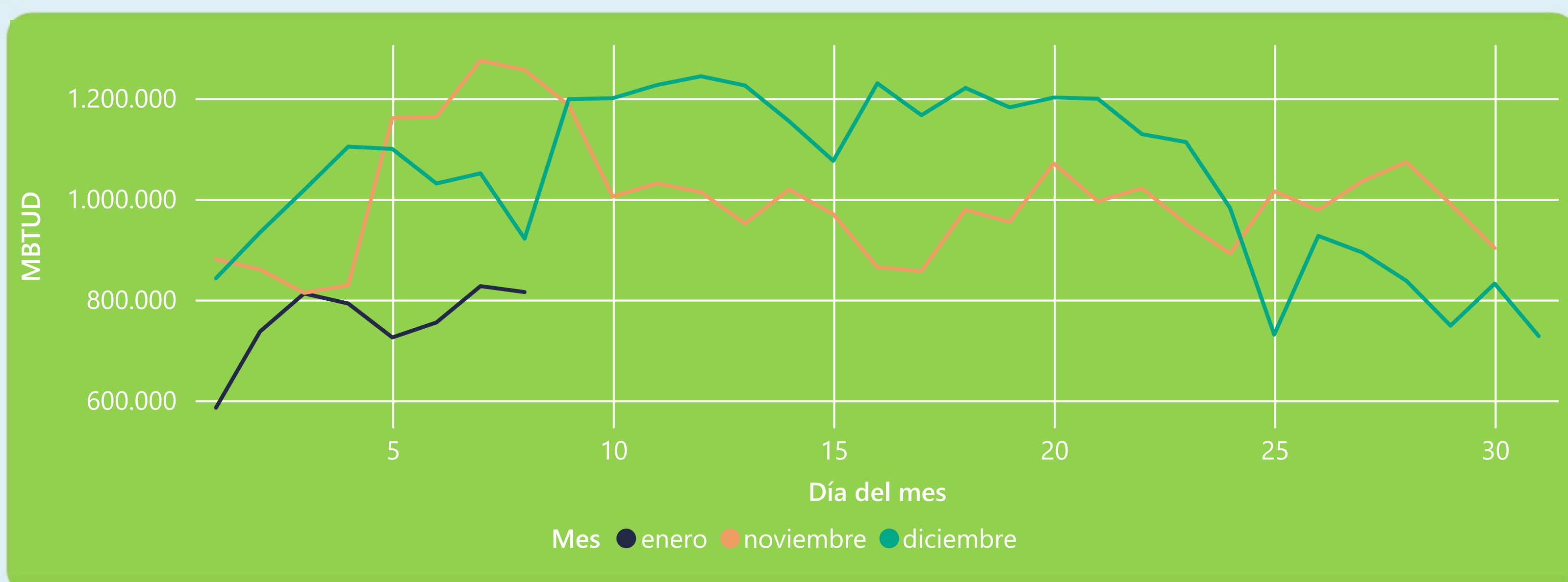
8 de enero 2025

815 GBTUD

Se registra un incremento de la cantidad de energía tomada de 39,23%, respecto al miércoles de la semana pasada.

*Cálculo realizado comparando el promedio del día anterior con el mismo día de la semana anterior

ENERGÍA TOMADA DEL SISTEMA NACIONAL DE TRANSPORTE



La energía tomada se redujo un -11,51% respecto al mes de Diciembre.

La energía tomada se redujo un -35,12% respecto al mes de Noviembre.

INFORMACIÓN OPERATIVA POR SISTEMA

7 de enero 2025

Energía inyectada

Energía tomada

Costa

297

304

Interior

494

522

Total

791

827

8 de enero 2025

Energía inyectada

Energía tomada

Costa

300

311

Interior

494

504

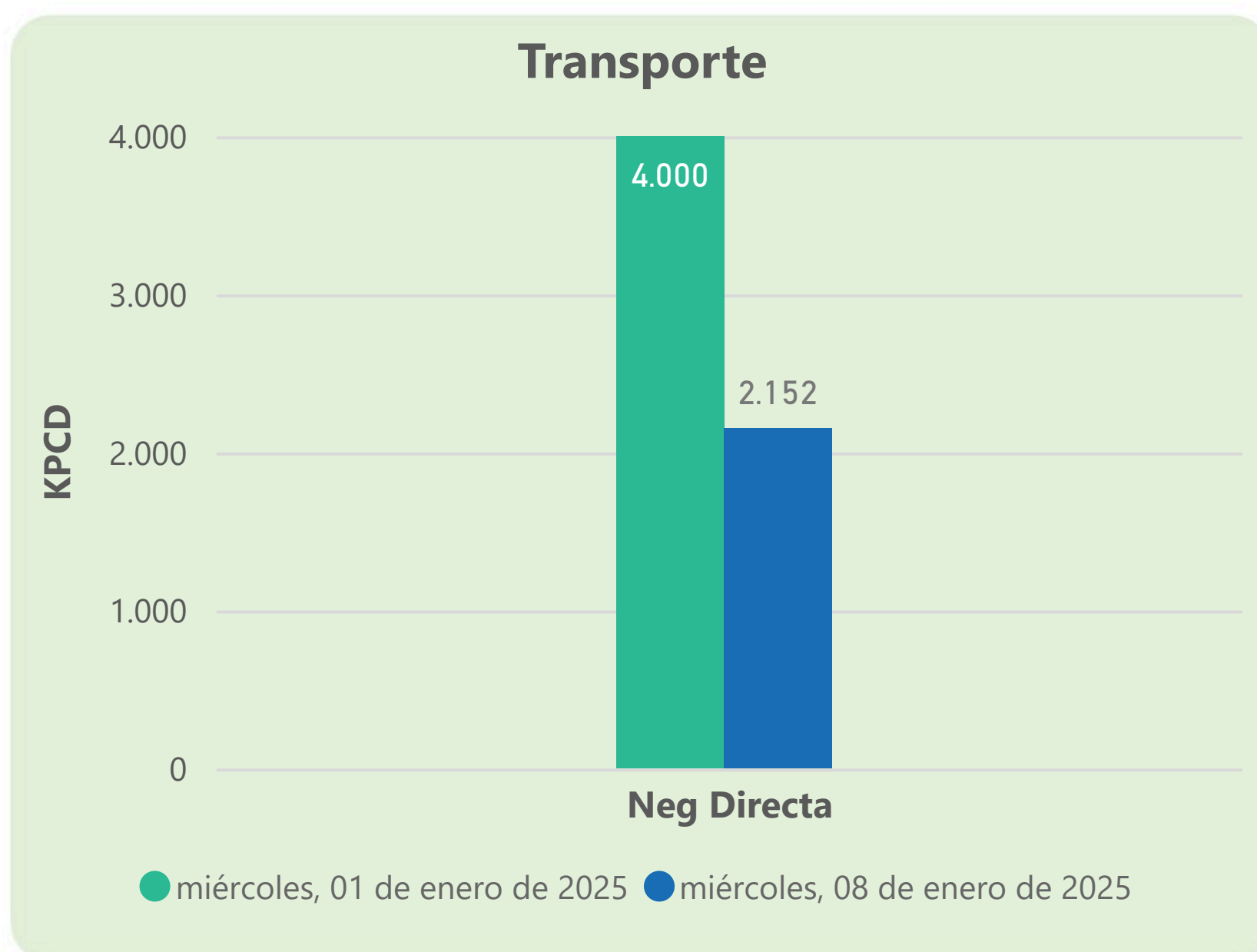
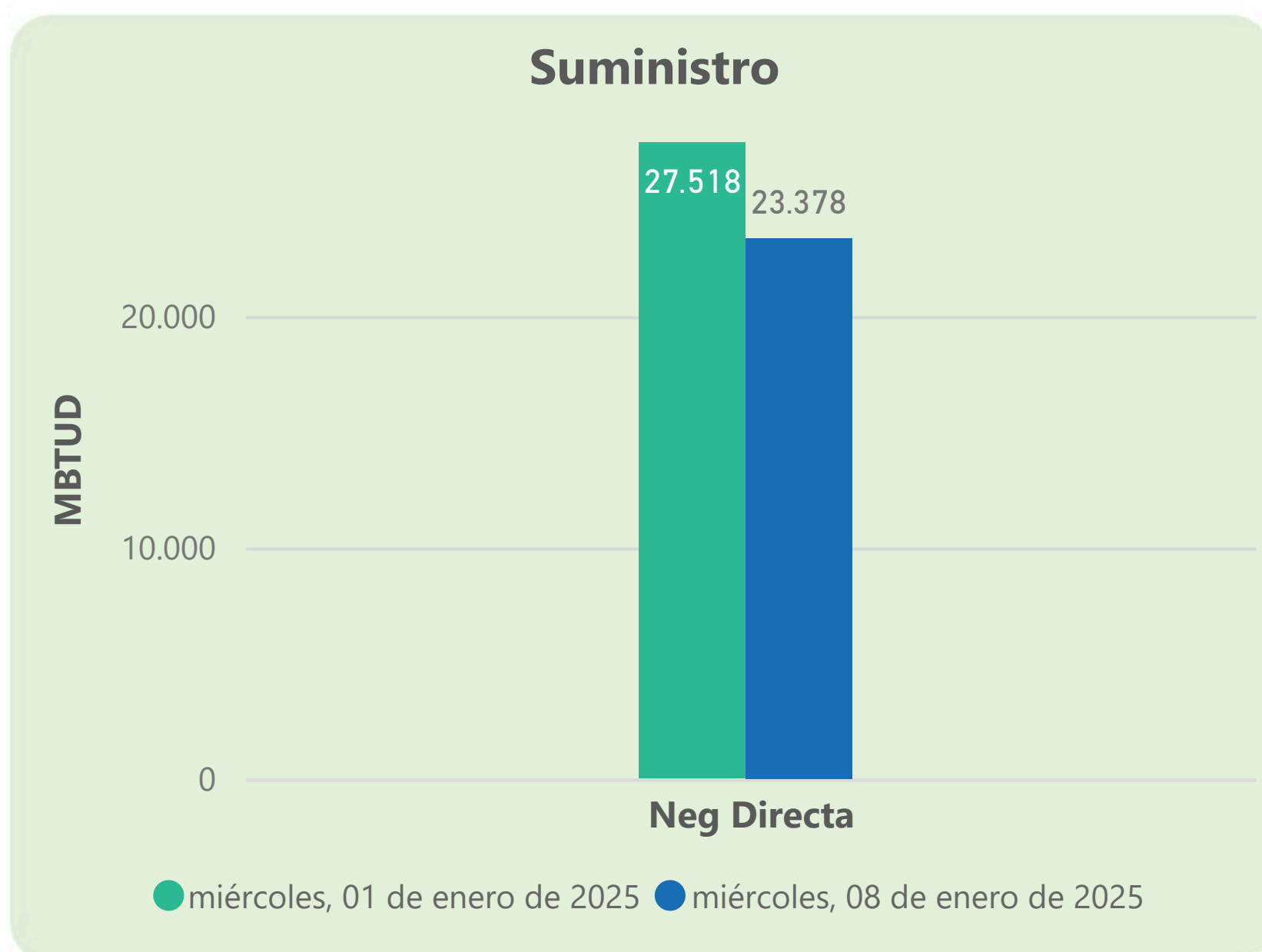
Total

794

815

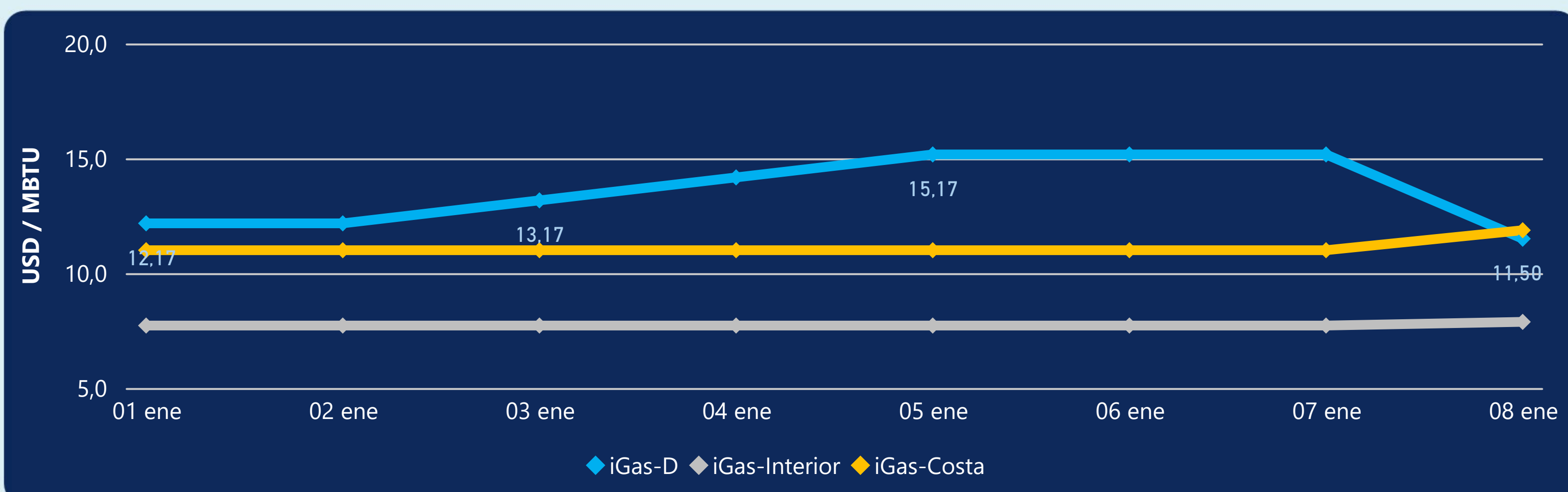
Las posibles diferencias presentadas entre el total de energía inyectada y total de entregas a usuarios finales puede ser ocasionada por almacenamientos en el sistema de transporte (empaquetamientos), pérdidas y consumos no reportados.

MERCADO SECUNDARIO



Se registraron contratos de suministro, realizados en negociación directa por 23378 MBTUD. Por capacidad de transporte se registraron contratos, realizados en negociación directa por 2152 KPCD y no se registraron subastas.

PRECIOS



El indicador de precios i-Gas presenta una reducción del -24,19%, alcanzando un valor de 11,5 USD/MBTU. El precio para entrega en la Guajira presenta un incremento del 7,91%, alcanzando un valor de 11,87 USD/MBTU. El precio para entrega en Cusiana presenta un incremento del 2,07%, alcanzando un valor de 7,88 USD/MBTU.

8 de enero 2025



Henry Hub

3,70

USD/MBTU



LNG
Japón - Corea

14,23

USD/MBTU





COMPORTAMIENTO SUBASTA ÚSELO O VÉNDALO DE CORTO PLAZO



Suministro de Gas Natural*

Variación en el número de adjudicaciones

0%

Variación en las cantidades adjudicadas

32%



*Cálculo realizado comparando el promedio del último y penúltimo día adjudicado



Puntos de Entrega Adjudicados

10 de julio de 2024

24 de septiembre de 2024

Punto entrega	Cantidad (MBTUD)	Número de adjudicaciones	Precio* (USD/MBTU)
CUPIAGUA	63	1	ND

Punto entrega	Cantidad (MBTUD)	Número de adjudicaciones	Precio* (USD/MBTU)
BALLENA	1.321	1	ND



Rutas de Transporte Adjudicadas

1 de enero 2025

8 de enero 2025

Ruta	Capacidad (KPCD)	Precio* (\$/KPC)
VASCONIA - SEBASTOPOL	1.200	ND

Ruta	Capacidad (KPCD)	Precio* (\$/KPC)



Capacidad de transporte*

Variación en el número de adjudicaciones

-100 %

Variación en las cantidades adjudicadas

-100 %

*Cálculo realizado comparando el promedio del día anterior con el mismo día de la semana anterior