

AL DÍA CON EL GESTOR

14 de enero 2025

ENERGÍA TOMADA DEL SISTEMA NACIONAL DE TRANSPORTE

6 de enero de 2025

755 GBTUD



9,30 %

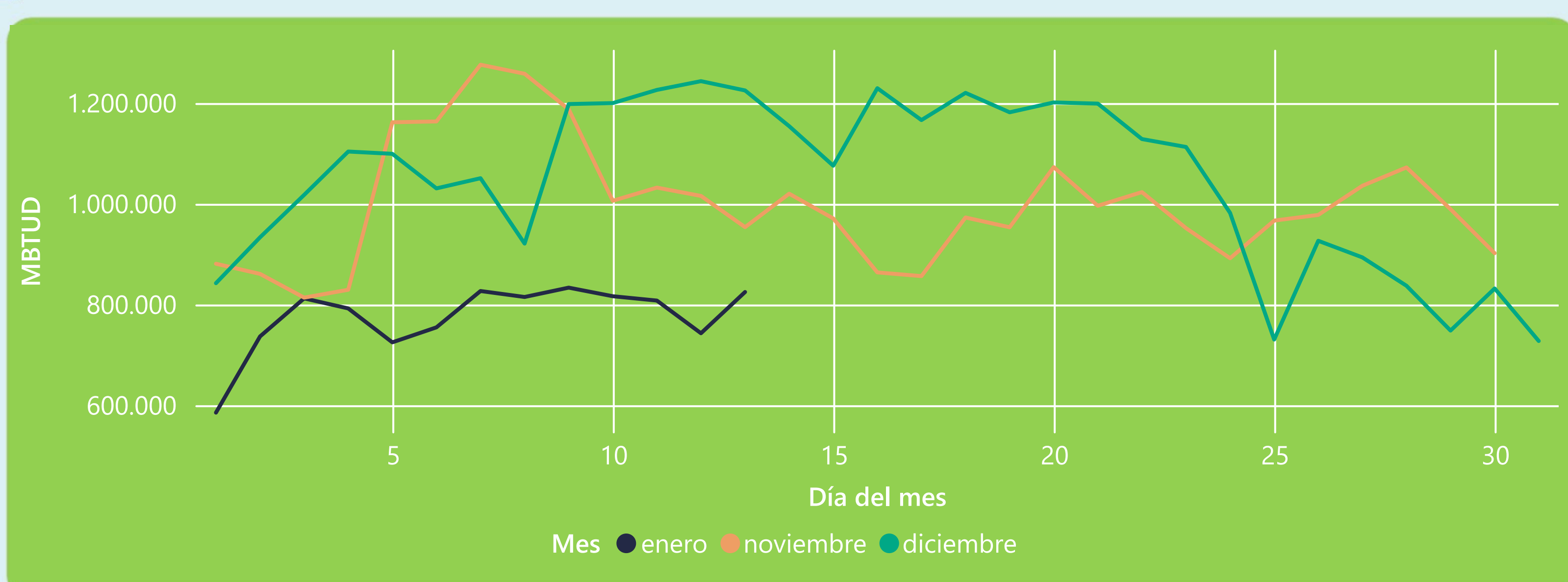
13 de enero 2025

825 GBTUD

Se registra un incremento de la cantidad de energía tomada de 9,3%, respecto al lunes de la semana pasada.

*Cálculo realizado comparando el promedio del día anterior con el mismo día de la semana anterior

ENERGÍA TOMADA DEL SISTEMA NACIONAL DE TRANSPORTE



La energía tomada se redujo un -32,67% respecto al mes de Diciembre.

La energía tomada se redujo un -13,5% respecto al mes de Noviembre.

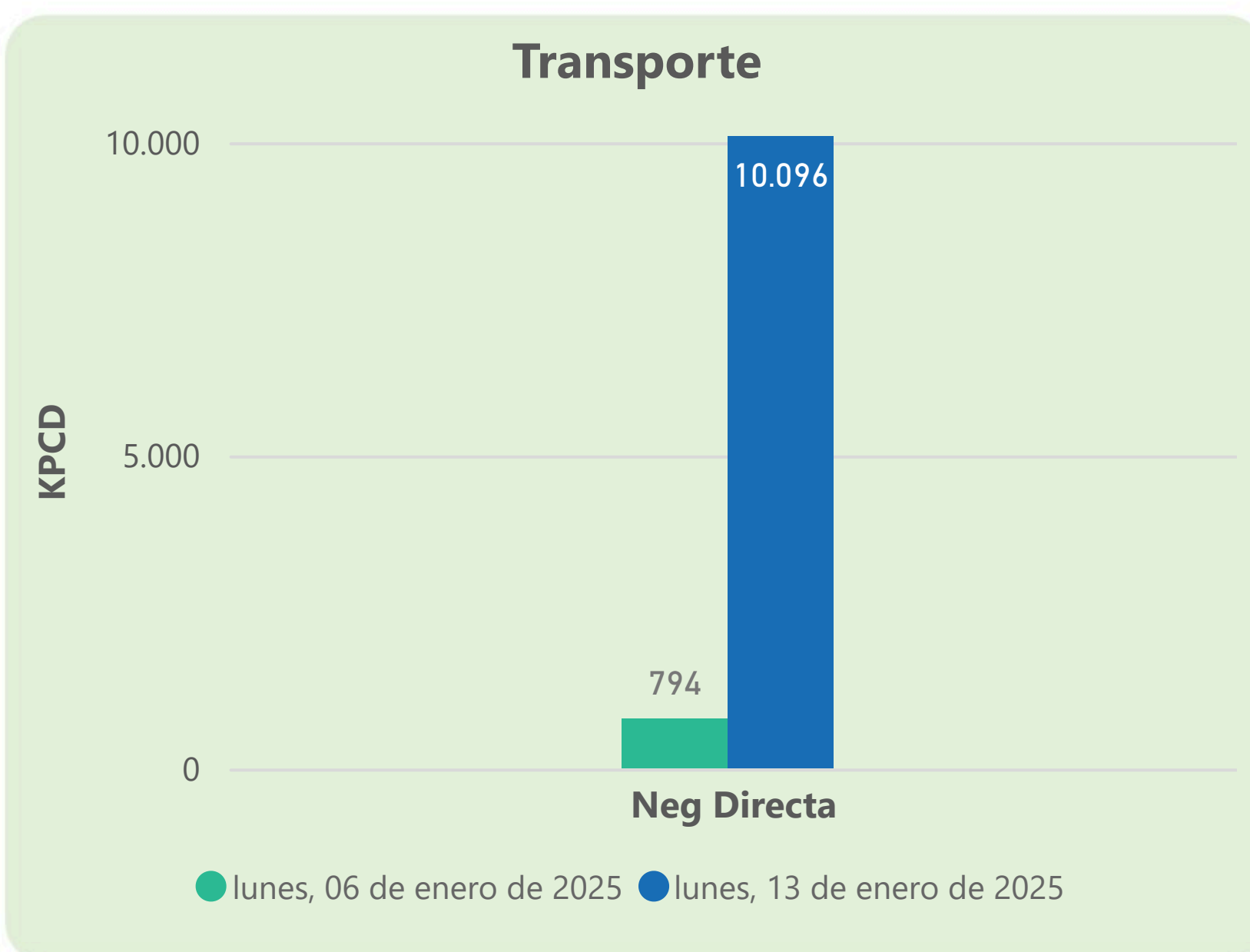
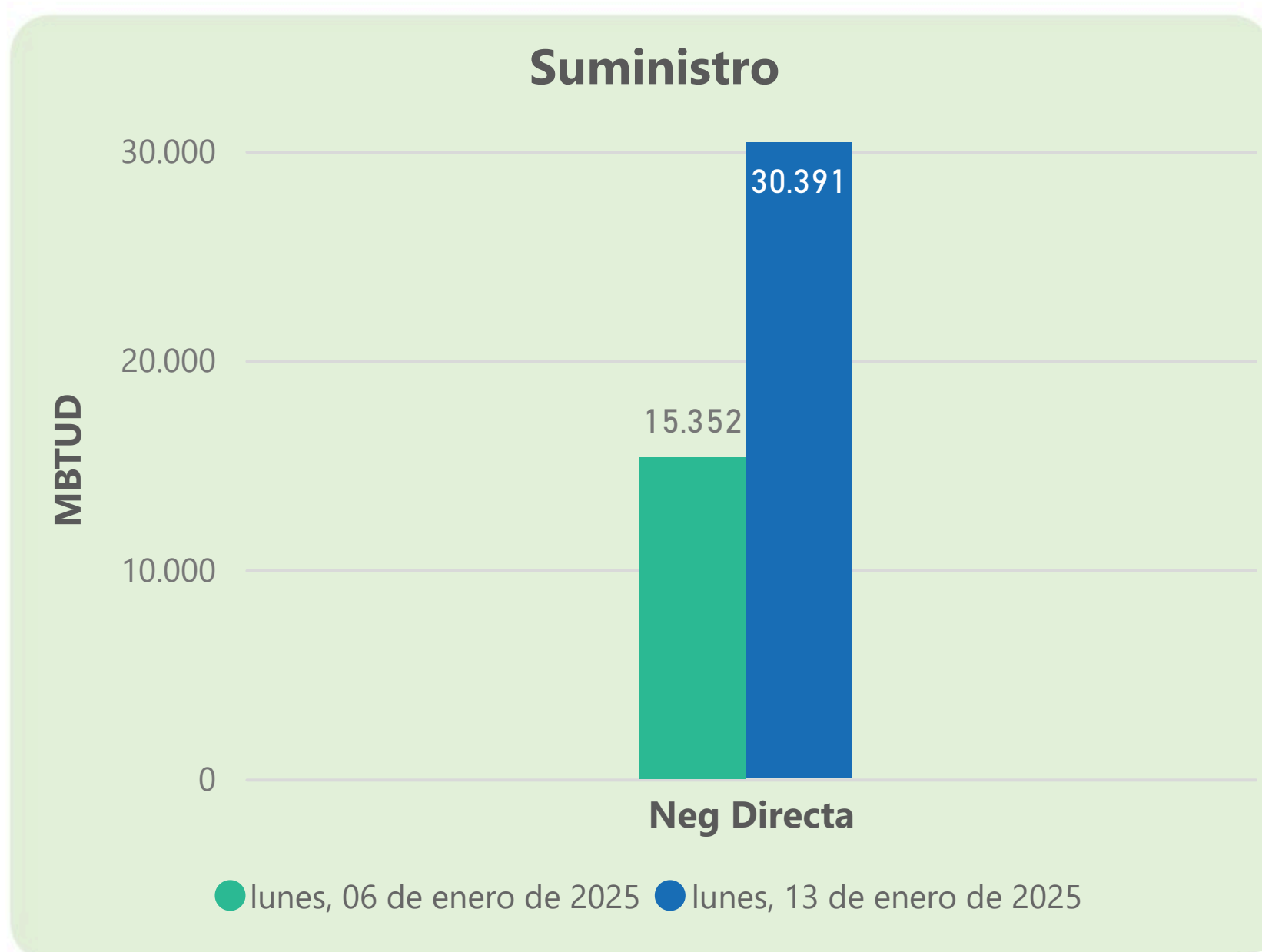
INFORMACIÓN OPERATIVA POR SISTEMA

12 de enero 2025	Energía inyectada	Energía tomada
Costa	298	271
Interior	539	472
Total	837	743

13 de enero 2025	Energía inyectada	Energía tomada
Costa	304	292
Interior	487	533
Total	791	825

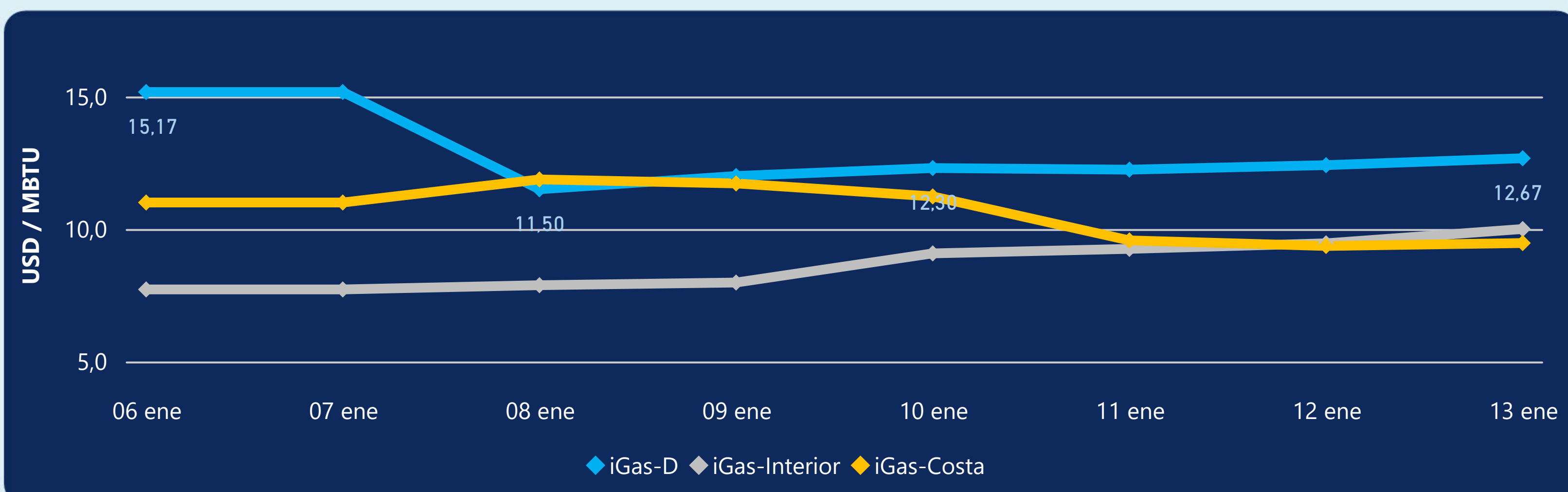
Las posibles diferencias presentadas entre el total de energía inyectada y total de entregas a usuarios finales puede ser ocasionada por almacenamientos en el sistema de transporte (empaquetamientos), pérdidas y consumos no reportados.

MERCADO SECUNDARIO



Se registraron contratos de suministro, realizados en negociación directa por 30391 MBTUD. Por capacidad de transporte se registraron contratos, realizados en negociación directa por 10096 KPCD y no se registraron subastas.

PRECIOS



El indicador de precios i-Gas presenta un incremento del 2,1%, alcanzando un valor de 12,67 USD/MBTU. El precio para entrega en la Guajira presenta un incremento del 1,18%, alcanzando un valor de 9,47 USD/MBTU. El precio para entrega en Cusiana presenta un incremento del 5,71%, alcanzando un valor de 10 USD/MBTU.

13 de enero 2025



Henry Hub

3,93

USD/MBTU



LNG
Japón - Corea

14,14

USD/MBTU





COMPORTAMIENTO SUBASTA ÚSELO O VÉNDALO DE CORTO PLAZO



Suministro de Gas Natural*

Variación en el número de adjudicaciones

0%

Variación en las cantidades adjudicadas

32%



*Cálculo realizado comparando el promedio del último y penúltimo día adjudicado



Puntos de Entrega Adjudicados

10 de julio de 2024

24 de septiembre de 2024

Punto entrega	Cantidad (MBTUD)	Número de adjudicaciones	Precio* (USD/MBTU)
CUPIAGUA	63	1	ND

Punto entrega	Cantidad (MBTUD)	Número de adjudicaciones	Precio* (USD/MBTU)
BALLENA	1.321	1	ND



Rutas de Transporte Adjudicadas

6 de enero 2025

13 de enero 2025

Ruta	Capacidad (KPCD)	Precio* (\$/KPC)

Ruta	Capacidad (KPCD)	Precio* (\$/KPC)



Capacidad de transporte*

Variación en el número de adjudicaciones

-100 %

Variación en las cantidades adjudicadas

-100 %

*Cálculo realizado comparando el promedio del día anterior con el mismo día de la semana anterior