

AL DÍA CON EL GESTOR

21 de enero 2025

ENERGÍA TOMADA DEL SISTEMA NACIONAL DE TRANSPORTE

13 de enero de 2025

825 GBTUD



13,03 %

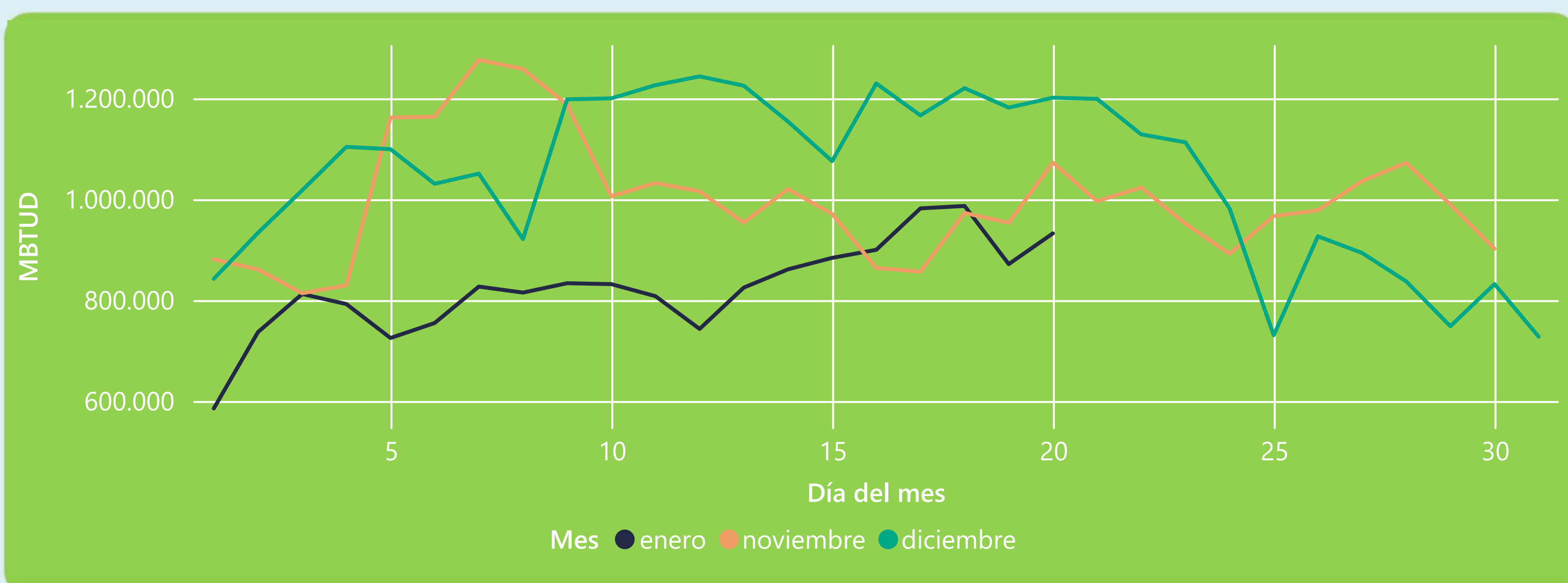
20 de enero 2025

932 GBTUD

Se registra un incremento de la cantidad de energía tomada de 13,03%, respecto al lunes de la semana pasada.

*Cálculo realizado comparando el promedio del día anterior con el mismo día de la semana anterior

ENERGÍA TOMADA DEL SISTEMA NACIONAL DE TRANSPORTE



La energía tomada se redujo un -22,39% respecto al mes de Diciembre.

La energía tomada se redujo un -13,09% respecto al mes de Noviembre.

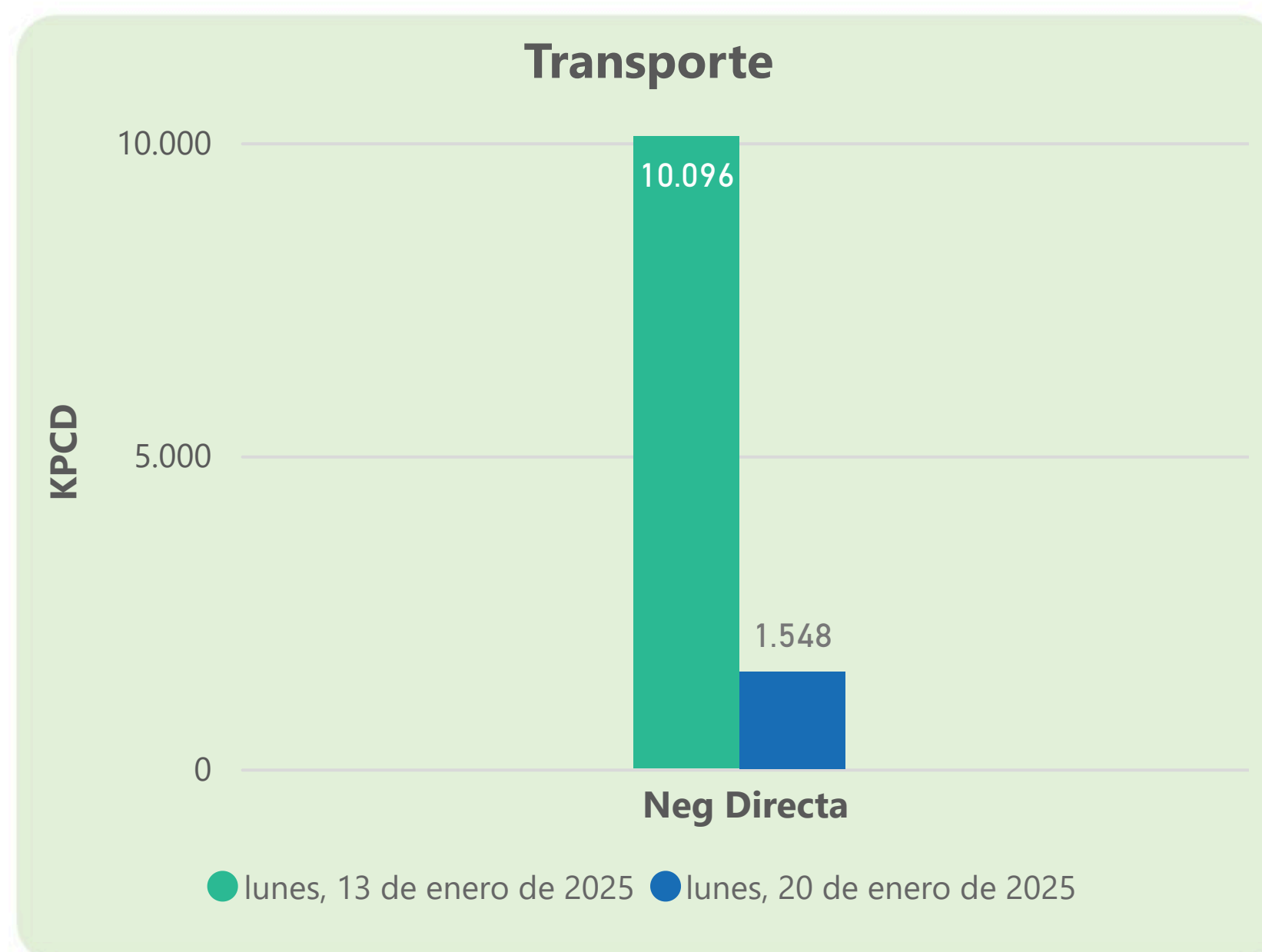
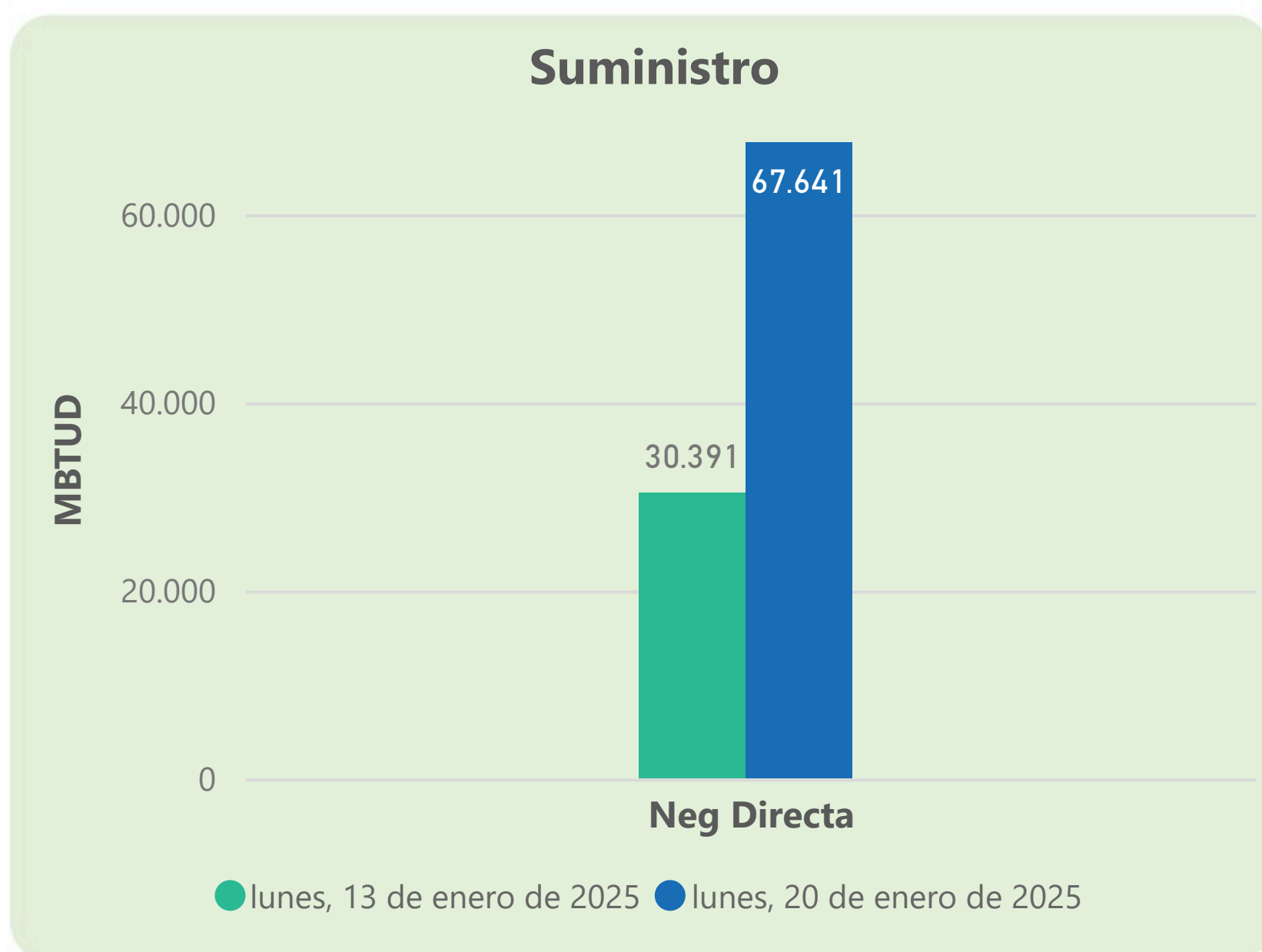
INFORMACIÓN OPERATIVA POR SISTEMA

| 19 de enero 2025 | Energía inyectada | Energía tomada |
|------------------|-------------------|----------------|
| Costa | 413 | 385 |
| Interior | 484 | 486 |
| Total | 897 | 871 |

| 20 de enero 2025 | Energía inyectada | Energía tomada |
|------------------|-------------------|----------------|
| Costa | 441 | 374 |
| Interior | 498 | 558 |
| Total | 939 | 932 |

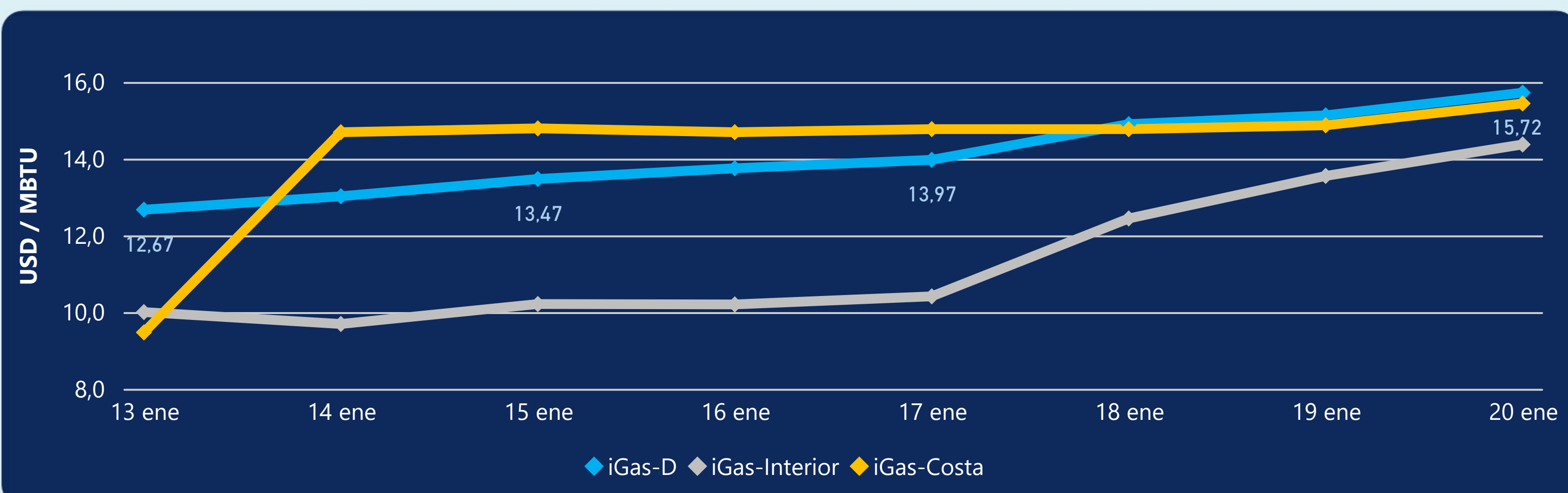
Las posibles diferencias presentadas entre el total de energía inyectada y total de entregas a usuarios finales puede ser ocasionada por almacenamientos en el sistema de transporte (empaquetamientos), pérdidas y consumos no reportados.

MERCADO SECUNDARIO



Se registraron contratos de suministro, realizados en negociación directa por 67641 MBTUD. Por capacidad de transporte se registraron contratos, realizados en negociación directa por 1548 KPCD y no se registraron subastas.

PRECIOS



El indicador de precios i-Gas presenta un incremento del 3,9%, alcanzando un valor de 15,72 USD/MBTU. El precio para entrega en la Guajira presenta un incremento del 3,83%, alcanzando un valor de 15,44 USD/MBTU. El precio para entrega en Cusiana presenta un incremento del 6,05%, alcanzando un valor de 14,37 USD/MBTU.

20 de enero 2025



Henry Hub

3,95

USD/MBTU



LNG
Japón - Corea

13,78

USD/MBTU



COMPORTAMIENTO SUBASTA ÚSELO O VÉNDALO DE CORTO PLAZO



Suministro de Gas Natural*

Variación en el número de adjudicaciones

0%

Variación en las cantidades adjudicadas

32%



*Cálculo realizado comparando el promedio del último y penúltimo día adjudicado



Puntos de Entrega Adjudicados

10 de julio de 2024

24 de septiembre de 2024

| Punto entrega | Cantidad (MBTUD) | Número de adjudicaciones | Precio* (USD/MBTU) |
|---------------|------------------|--------------------------|--------------------|
| CUPIAGUA | 63 | 1 | ND |

| Punto entrega | Cantidad (MBTUD) | Número de adjudicaciones | Precio* (USD/MBTU) |
|---------------|------------------|--------------------------|--------------------|
| BALLENA | 1.321 | 1 | ND |



Rutas de Transporte Adjudicadas

13 de enero 2025

20 de enero 2025

| Ruta | Capacidad (KPCD) | Precio* (\$/KPC) |
|------|------------------|------------------|
| | | |

| Ruta | Capacidad (KPCD) | Precio* (\$/KPC) |
|------|------------------|------------------|
| | | |



Capacidad de transporte*

Variación en el número de adjudicaciones

-100 %

Variación en las cantidades adjudicadas

-100 %

*Cálculo realizado comparando el promedio del día anterior con el mismo día de la semana anterior