GESTOR DEL MERCADO DE GAS NATURAL EN COLOMBIA
UN MERCADO DE LA BOLSA MERCANTIL DE COLOMBIA

BMC BOLSA MERCANTIL DE COLOMBIA

AL DÍA CON EL GESTOR
23 de enero 2025

ENERGÍA TOMADA DEL SISTEMA NACIONAL DE TRANSPORTE

15 de enero de 2025		22 de enero 2025
884 GBTUD	↑ 15,82 %	1.024 GBTUD

Se registra un incremento de la cantidad de energía tomada de 15,82%, respecto al miércoles de la semana pasada.

*Cálculo realizado comparando el promedio del día anterior con el mismo día de la semana anterior

ENERGÍA TOMADA DEL SISTEMA NACIONAL DE TRANSPORTE

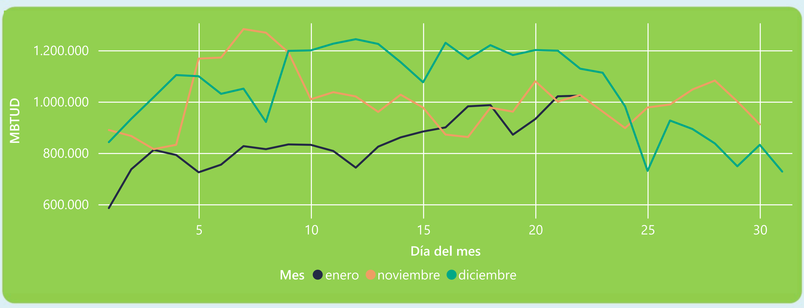

La energía tomada se redujo un -9,3% respecto al mes de Diciembre.

La energía tomada se redujo un -0,28% respecto al mes de Noviembre.

INFORMACIÓN OPERATIVA POR SISTEMA

21 de enero 2025	Energía inyectada	Energía tomada
Costa	485	456
Interior	498	565
Total	982	1021

22 de enero 2025	Energía inyectada	Energía tomada
Costa	484	450
Interior	497	573
Total	981	1024

Las posibles diferencias presentadas entre el total de energía inyectada y total de entregas a usuarios finales puede ser ocasionada por almacenamientos en el sistema de transporte (empaquetamientos), pérdidas y consumos no reportados.

MERCADO SECUNDARIO

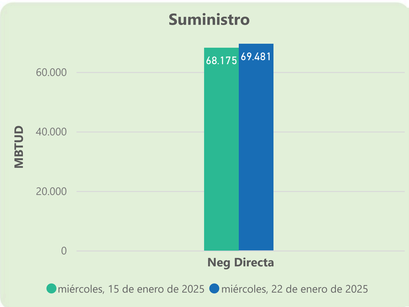

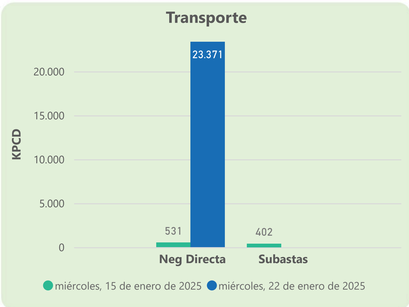

Se registraron contratos de suministro, realizados en negociación directa por 69481 MBTUD. Por capacidad de transporte se registraron contratos, realizados en negociación directa por 23371 KPCD y no se registraron subastas.

PRECIOS

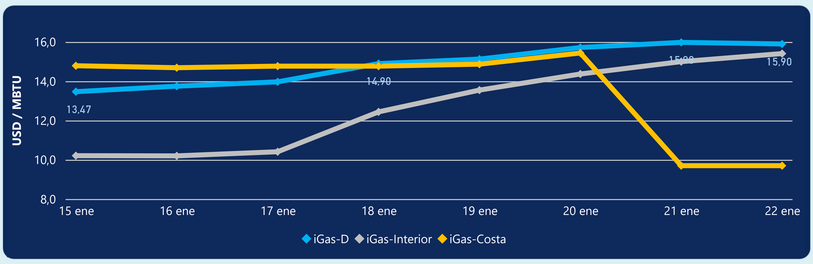

El indicador de precios i-Gas presenta una reducción del -0,5%, alcanzando un valor de 15,9 USD/MBTU. El precio para entrega en la Guajira no presentó variaciones. El precio para entrega en Cusiana presenta un incremento del 2,73%, alcanzando un valor de 15,41 USD/MBTU.

22 de enero 2025

Henry Hub
3,96 ↑
USD/MBTU

LNG
Japón - Corea
14,12 ↓
USD/MBTU

FUENTE: SISTEMA ELECTRÓNICO DE GAS - SEGAS - CME GROUP

GESTOR DEL MERCADO DE GAS NATURAL EN COLOMBIA
UN MERCADO DE LA BOLSA MERCANTIL DE COLOMBIA

BMC BOLSA MERCANTIL DE COLOMBIA

COMPORTAMIENTO SUBASTA ÚSELO O VÉNDALO DE CORTO PLAZO

Suministro de Gas Natural*

Variación en el número de adjudicaciones

0%

Variación en las cantidades adjudicadas

32%

*Cálculo realizado comparando el promedio del último y penúltimo día adjudicado

Puntos de Entrega Adjudicados

10 de julio de 2024

Punto entrega	Cantidad (MBTUD)	Número de adjudicaciones	Precio* (USD/MBTU)
CUPIAGUA	63	1	ND

24 de septiembre de 2024

Punto entrega	Cantidad (MBTUD)	Número de adjudicaciones	Precio* (USD/MBTU)
BALLENA	1.321	1	ND

Rutas de Transporte Adjudicadas

15 de enero 2025

Ruta	Capacidad (KPCD)	Precio* ($/KPC)
LA BELLEZA - COGUA	192	ND
CUSIANA - SABANA_F	22	ND
COGUA - SABANA_F	192	ND

22 de enero 2025

Ruta	Capacidad (KPCD)	Precio* ($/KPC)

Capacidad de transporte*

Variación en el número de adjudicaciones

-100 %

Variación en las cantidades adjudicadas

-100 %

*Cálculo realizado comparando el promedio del día anterior con el mismo día de la semana anterior

* Precios promedio ponderados por cantidad adjudicada.
ND: No disponible por tratarse de una única adjudicación.

FUENTE: SISTEMA ELECTRÓNICO DE GAS - SEGAS - CME GROUP