

## AL DÍA CON EL GESTOR

28 de diciembre 2024

### ENERGÍA TOMADA DEL SISTEMA NACIONAL DE TRANSPORTE

20 de diciembre de 2024

**1.201 GBTUD**



**-25,61 %**

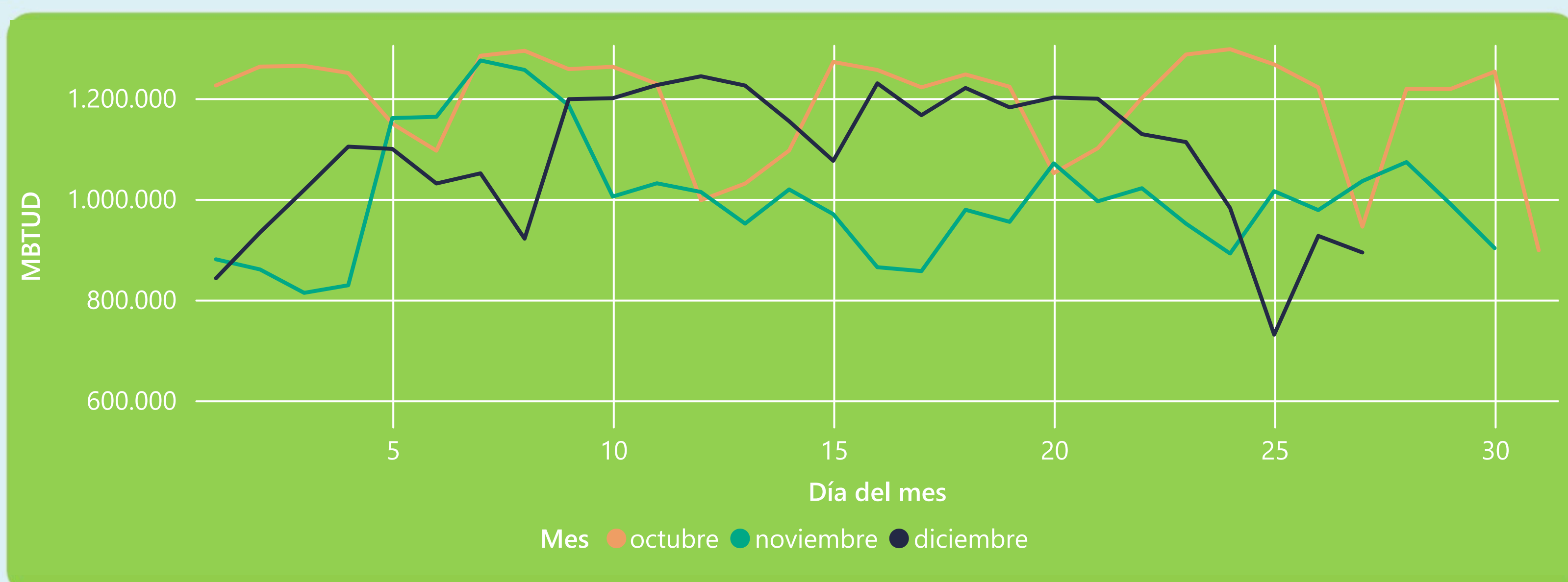
27 de diciembre 2024

**894 GBTUD**

Se registra una reducción de la cantidad de energía tomada en un -25,61%, respecto al viernes de la semana pasada.

\*Cálculo realizado comparando el promedio del día anterior con el mismo día de la semana anterior

### ENERGÍA TOMADA DEL SISTEMA NACIONAL DE TRANSPORTE



La energía tomada se redujo un -13,69% respecto al mes de Noviembre.

La energía tomada se redujo un -5,43% respecto al mes de Octubre.

### INFORMACIÓN OPERATIVA POR SISTEMA

26 de diciembre 2024

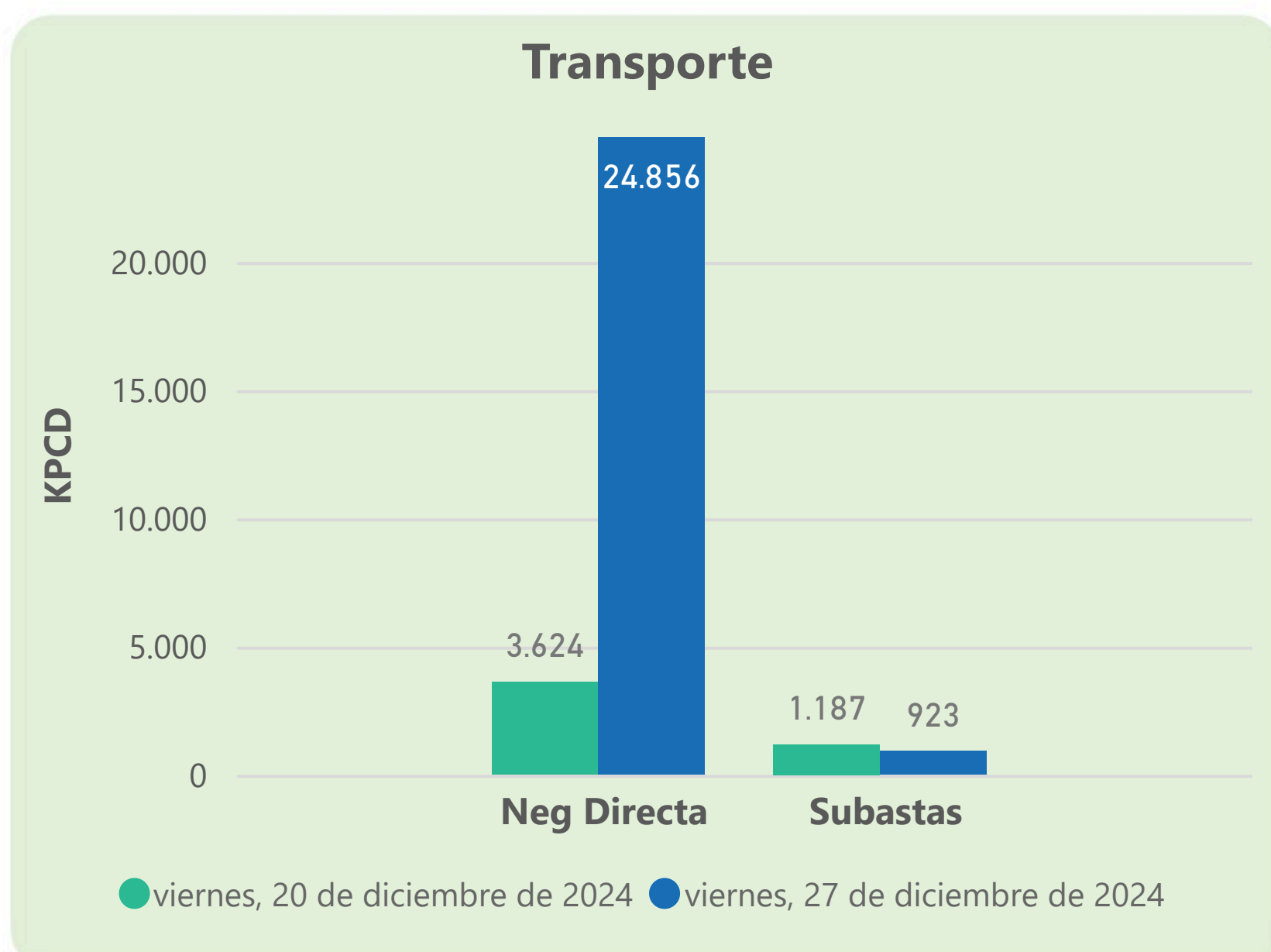
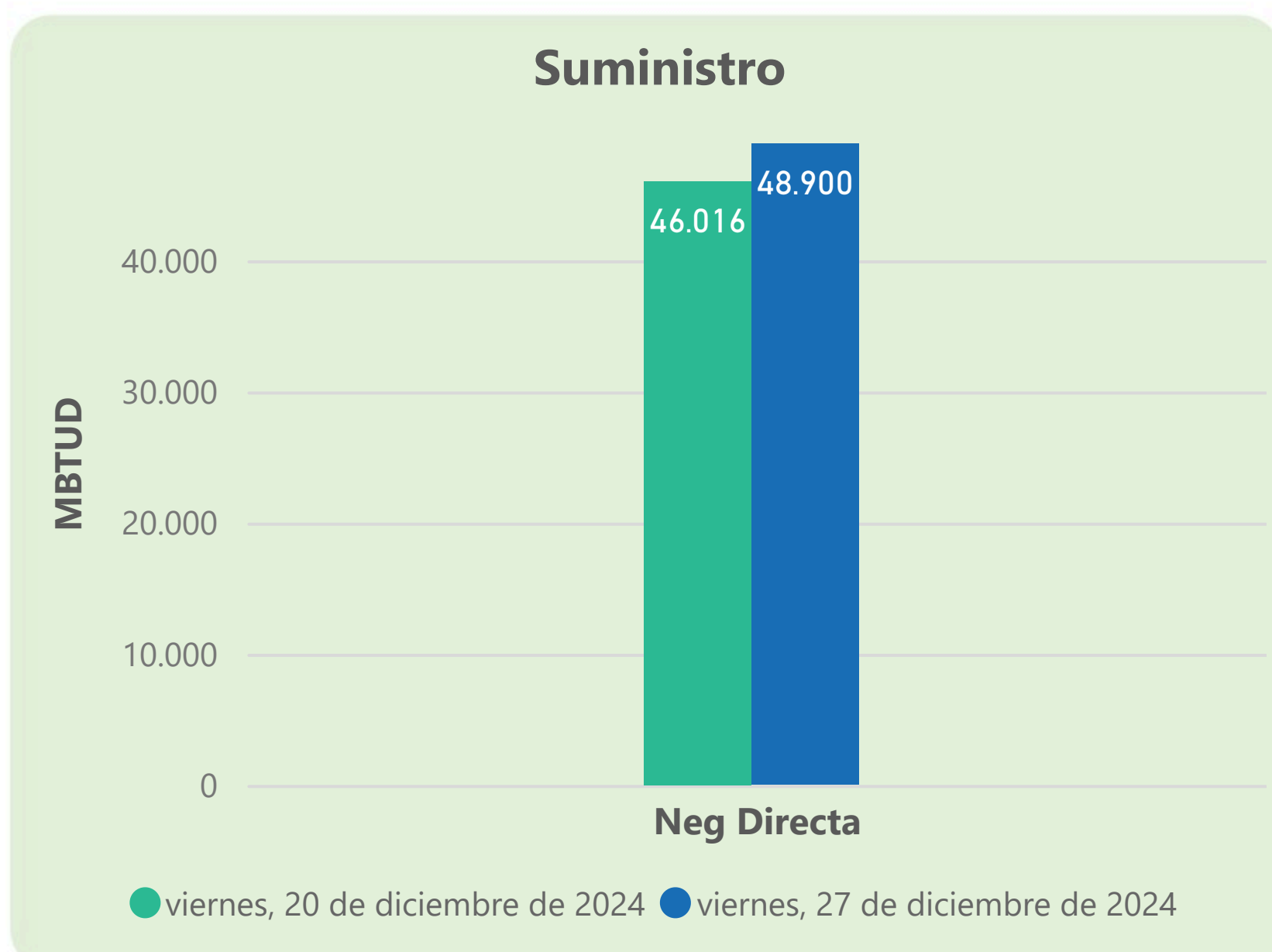
	Energía inyectada	Energía tomada
Costa	429	375
Interior	499	552
<b>Total</b>	<b>927</b>	<b>927</b>

27 de diciembre 2024

	Energía inyectada	Energía tomada
Costa	352	331
Interior	498	562
<b>Total</b>	<b>849</b>	<b>894</b>

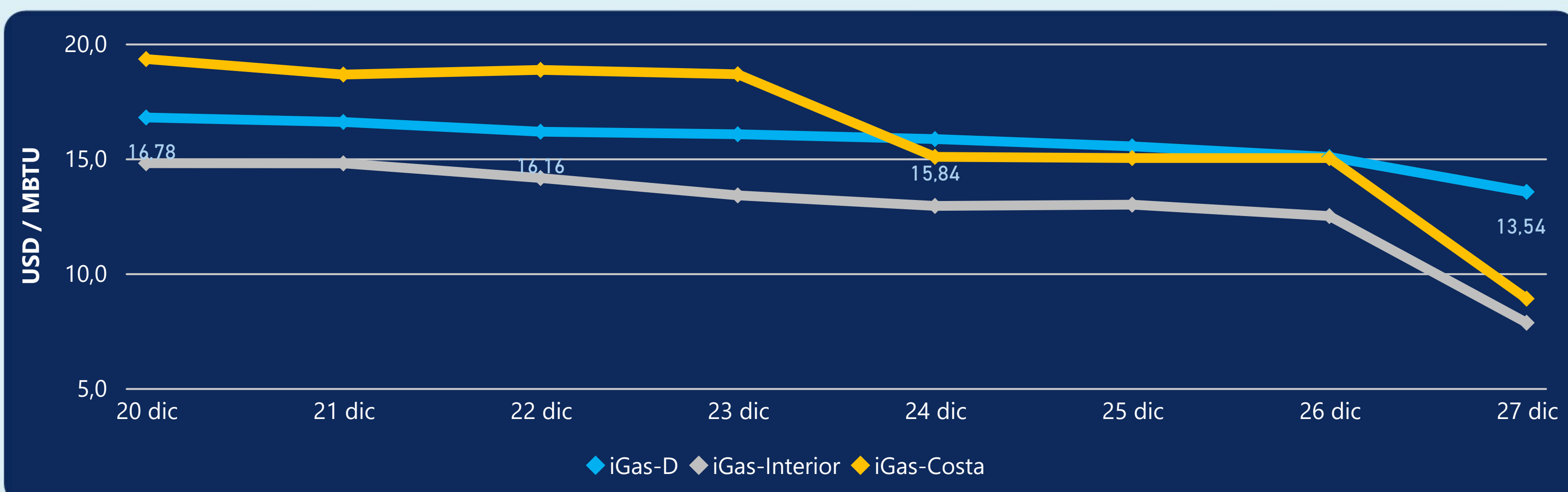
Las posibles diferencias presentadas entre el total de energía inyectada y total de entregas a usuarios finales puede ser ocasionada por almacenamientos en el sistema de transporte (empaquetamientos), pérdidas y consumos no reportados.

### MERCADO SECUNDARIO



Se registraron contratos de suministro, realizados en negociación directa por 48900 MBTUD. Por capacidad de transporte se registraron contratos, realizados en negociación directa por 24856 KPCD y en subastas por 923 KPCD. En total la capacidad de transporte registrada fue de 25779 KPCD.

### PRECIOS



El indicador de precios i-Gas presenta una reducción del -10,1%, alcanzando un valor de 13,5414083763402 USD/MBTU. El precio para entrega en la Guajira presenta una reducción del -40,77%, alcanzando un valor de 8,89109838430377 USD/MBTU. El precio para entrega en Cusiana presenta una reducción del -37,2%, alcanzando un valo...

27 de diciembre 2024



Henry Hub

**3,68**

USD/MBTU



LNG  
Japón - Corea

**14,29**

USD/MBTU





## COMPORTAMIENTO SUBASTA ÚSELO O VÉNDALO DE CORTO PLAZO



### Suministro de Gas Natural\*

Variación en el número de adjudicaciones

**0%**

Variación en las cantidades adjudicadas

**32%**



\*Cálculo realizado comparando el promedio del último y penúltimo día adjudicado



### Puntos de Entrega Adjudicados

10 de julio de 2024

24 de septiembre de 2024

Punto entrega	Cantidad (MBTUD)	Número de adjudicaciones	Precio* (USD/MBTU)
CUPIAGUA	63	1	ND

Punto entrega	Cantidad (MBTUD)	Número de adjudicaciones	Precio* (USD/MBTU)
BALLENA	1.321	1	ND



### Rutas de Transporte Adjudicadas

20 de diciembre 2024

27 de diciembre 2024

Ruta	Capacidad (KPCD)	Precio* (\$/KPC)
LA BELLEZA - COGUA	43	ND
CUSIANA - VASCONIA	931	ND
CUSIANA - SABANA_F	170	ND
COGUA - SABANA_F	43	ND

Ruta	Capacidad (KPCD)	Precio* (\$/KPC)
LA BELLEZA - COGUA	194	ND
CUSIANA - SABANA_F	19	ND
CUSIANA - SABANA_F	520	ND
COGUA - SABANA_F	190	ND



### Capacidad de transporte\*

Variación en el número de adjudicaciones

**0%**

Variación en las cantidades adjudicadas

**-22%**

\*Cálculo realizado comparando el promedio del día anterior con el mismo día de la semana anterior