

## AL DÍA CON EL GESTOR

### 30 de diciembre 2024

### ENERGÍA TOMADA DEL SISTEMA NACIONAL DE TRANSPORTE

22 de diciembre de 2024

**1.129 GBTUD**



**-33,70 %**

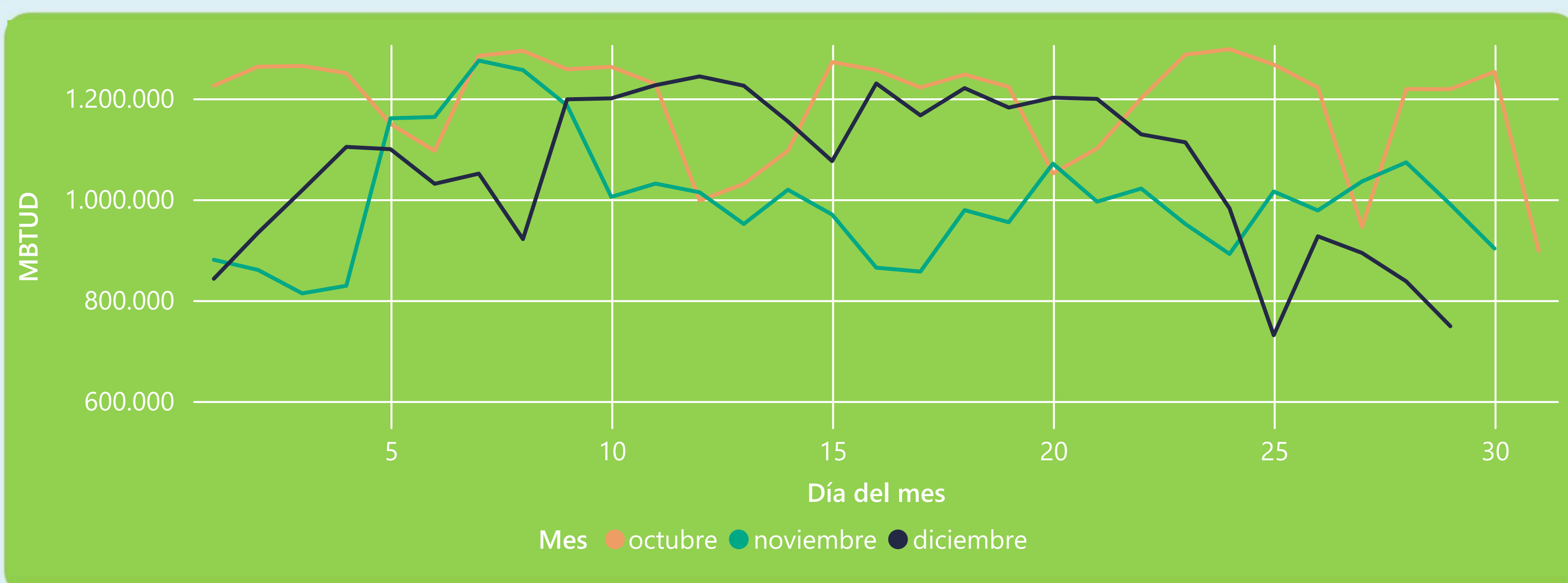
29 de diciembre 2024

**748 GBTUD**

Se registra una reducción de la cantidad de energía tomada en un -33,7%, respecto al domingo de la semana pasada.

\*Cálculo realizado comparando el promedio del día anterior con el mismo día de la semana anterior

### ENERGÍA TOMADA DEL SISTEMA NACIONAL DE TRANSPORTE



La energía tomada se redujo un -24,39% respecto al mes de Noviembre.

La energía tomada se redujo un -38,58% respecto al mes de Octubre.

### INFORMACIÓN OPERATIVA POR SISTEMA

28 de diciembre 2024

**Costa**

340

322

**Interior**

461

516

**Total**

801

837

29 de diciembre 2024

**Costa**

305

289

**Interior**

442

459

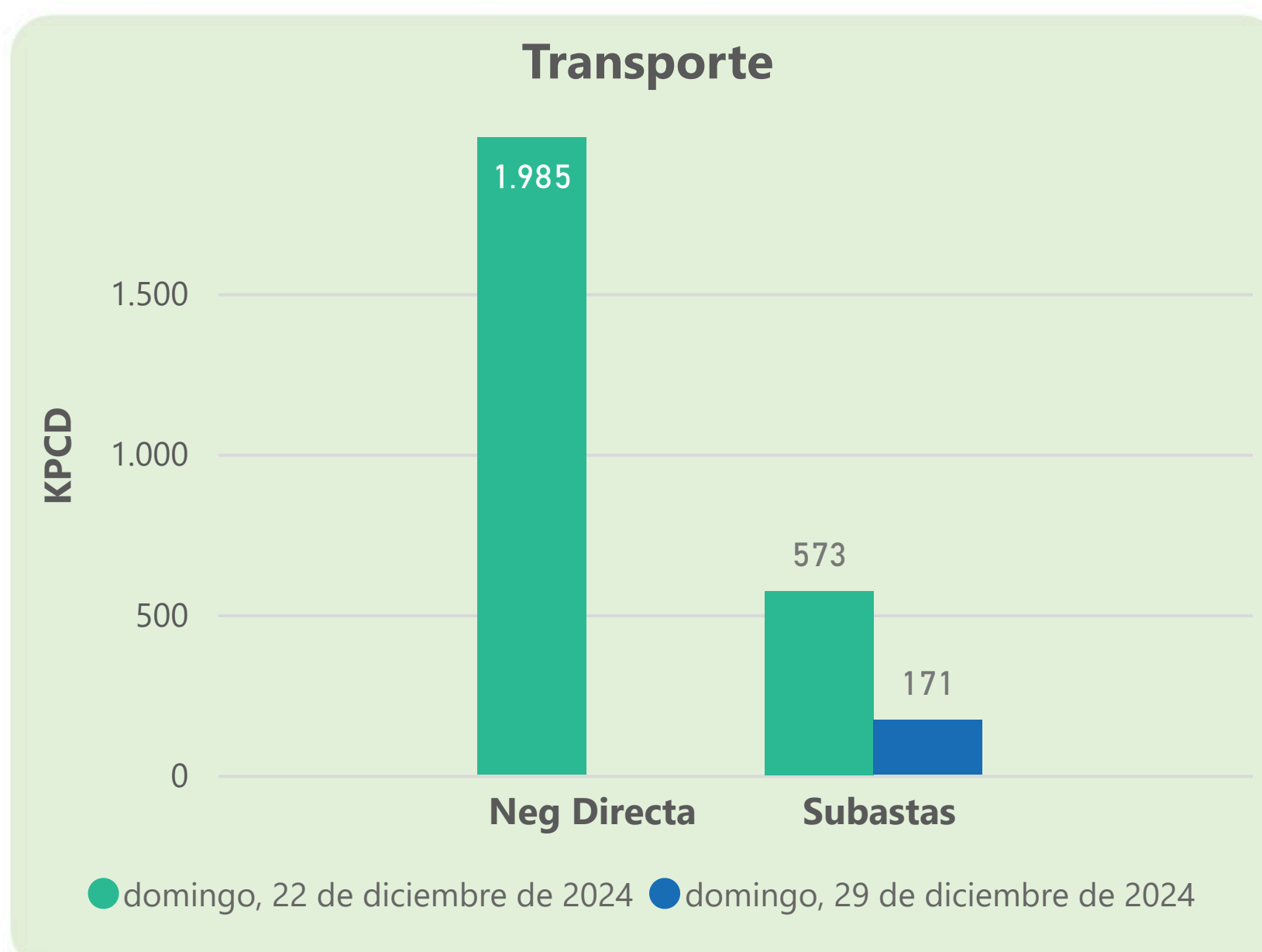
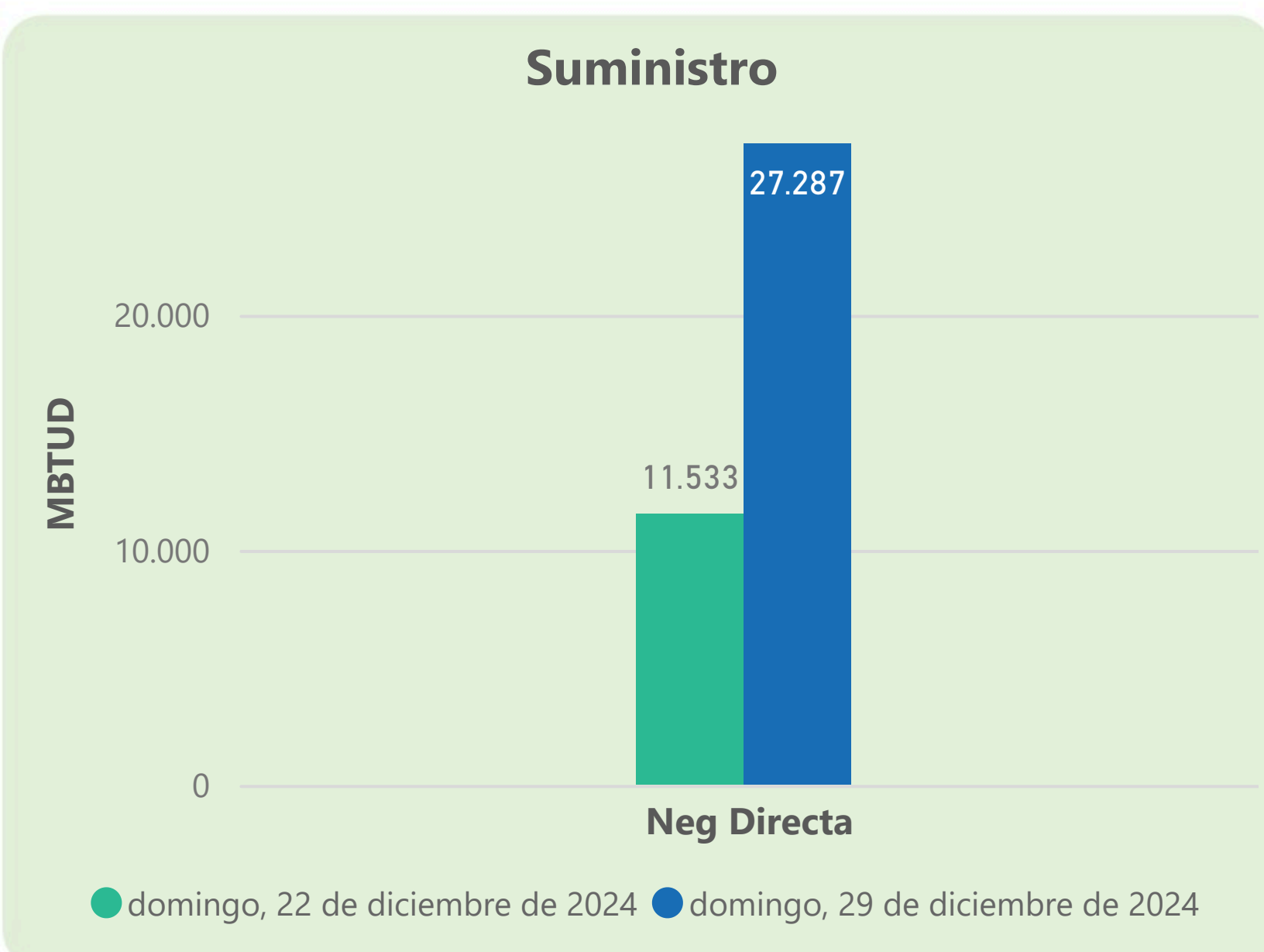
**Total**

747

748

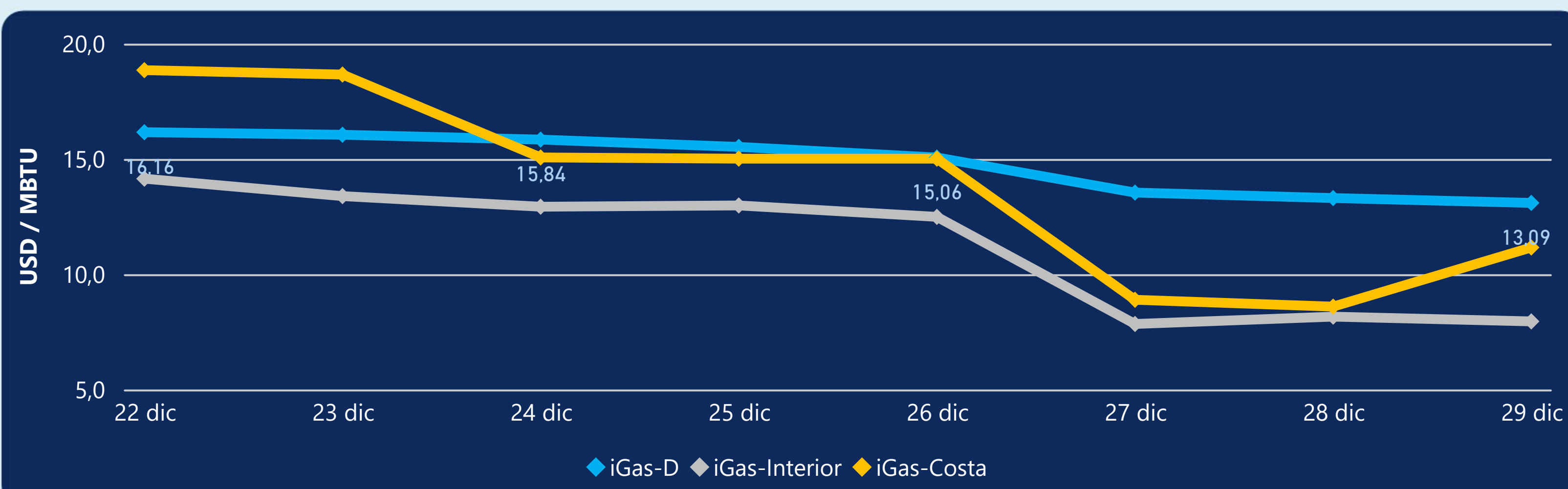
Las posibles diferencias presentadas entre el total de energía inyectada y total de entregas a usuarios finales puede ser ocasionada por almacenamientos en el sistema de transporte (empaquetamientos), pérdidas y consumos no reportados.

### MERCADO SECUNDARIO



Se registraron contratos de suministro, realizados en negociación directa por 27287 MBTUD. No se registraron contratos de capacidad de transporte en negociación directa. Se registraron contratos de subastas de capacidad de transporte por 171 KPCD.

### PRECIOS



El indicador de precios i-Gas presenta una reducción del -1,58%, alcanzando un valor de 13,0934455885092 USD/MBTU. El precio para entrega en la Guajira presenta un incremento del 29,85%, alcanzando un valor de 11,160228446312 USD/MBTU. El precio para entrega en Cusiana presenta una reducción del -2,52%, alcanzando un valor ...

29 de diciembre 2024



Henry Hub

**3,38**

USD/MBTU



LNG  
Japón - Corea

**14,29**

USD/MBTU



## COMPORTAMIENTO SUBASTA ÚSELO O VÉNDALO DE CORTO PLAZO



### Suministro de Gas Natural\*

Variación en el número de adjudicaciones

**0%**

Variación en las cantidades adjudicadas

**32%**



\*Cálculo realizado comparando el promedio del último y penúltimo día adjudicado



### Puntos de Entrega Adjudicados

10 de julio de 2024

24 de septiembre de 2024

Punto entrega	Cantidad (MBTUD)	Número de adjudicaciones	Precio* (USD/MBTU)
CUIAGUA	63	1	ND

Punto entrega	Cantidad (MBTUD)	Número de adjudicaciones	Precio* (USD/MBTU)
BALLENA	1.321	1	ND



### Rutas de Transporte Adjudicadas

22 de diciembre 2024

29 de diciembre 2024

Ruta	Capacidad (KPCD)	Precio* (\$/KPC)
LA BELLEZA - VASCONIA	62	ND
LA BELLEZA - COGUA	192	ND
EL PORVENIR - LA BELLEZA	62	ND
CUSIANA - SABANA_F	20	ND
CUSIANA - SABANA_F	170	ND
CUSIANA - EL PORVENIR	62	ND
COGUA - SABANA_F	191	ND

Ruta	Capacidad (KPCD)	Precio* (\$/KPC)
CUSIANA - SABANA_F	171	ND



### Capacidad de transporte\*

Variación en el número de adjudicaciones

**-86 %**

Variación en las cantidades adjudicadas

**-77 %**

\*Cálculo realizado comparando el promedio del día anterior con el mismo día de la semana anterior