

AL DÍA CON EL GESTOR

22 de febrero 2025

ENERGÍA TOMADA DEL SISTEMA NACIONAL DE TRANSPORTE

14 de febrero de 2025

840 GBTUD



6,90 %

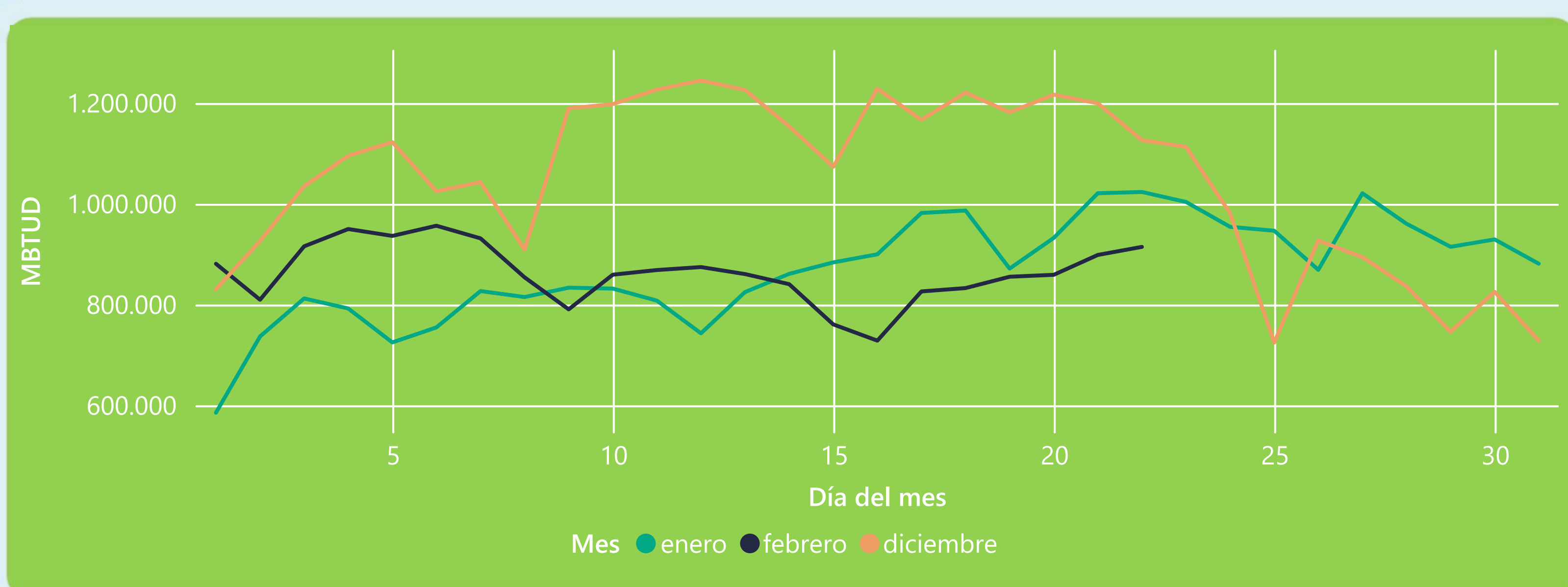
21 de febrero 2025

898 GBTUD

Se registra un incremento de la cantidad de energía tomada de 6,9%, respecto al viernes de la semana pasada.

*Cálculo realizado comparando el promedio del día anterior con el mismo día de la semana anterior

ENERGÍA TOMADA DEL SISTEMA NACIONAL DE TRANSPORTE



La energía tomada se redujo un -12% respecto al mes de Enero.

La energía tomada se redujo un -25,1% respecto al mes de Diciembre.

INFORMACIÓN OPERATIVA POR SISTEMA

20 de febrero 2025

Energía inyectada

Energía tomada

Costa

321

288

Interior

512

571

Total

833

859

21 de febrero 2025

Energía inyectada

Energía tomada

Costa

349

317

Interior

505

581

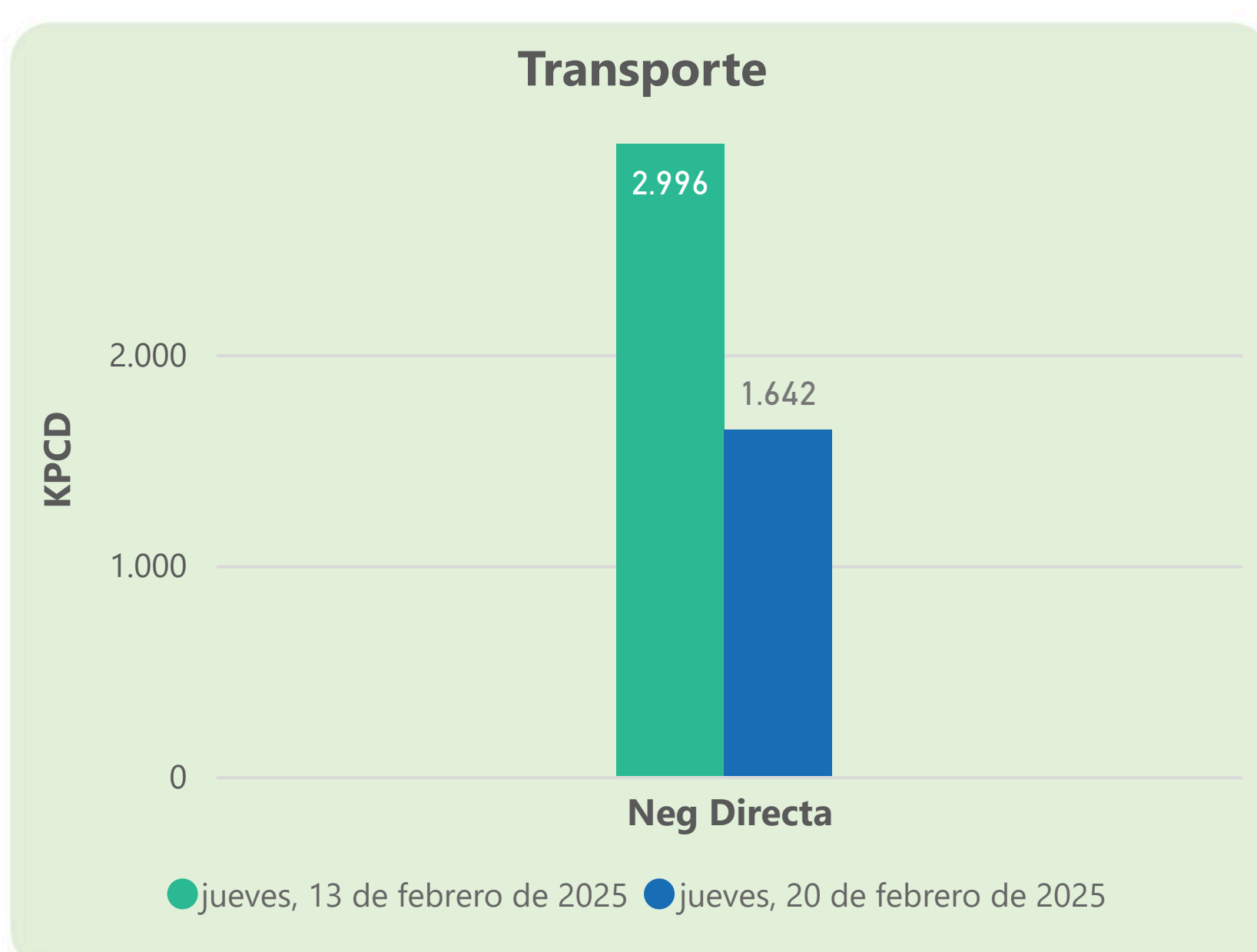
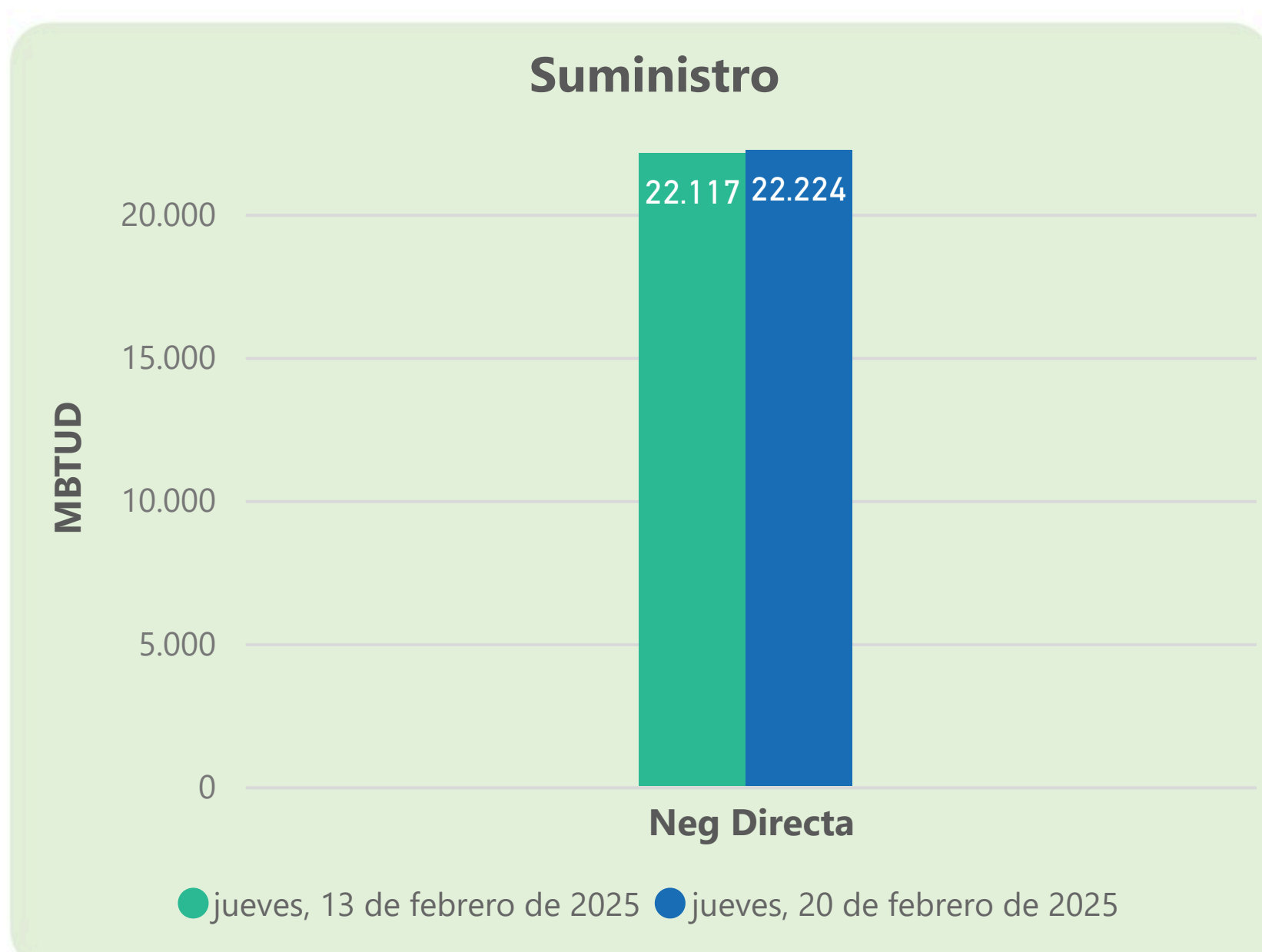
Total

854

898

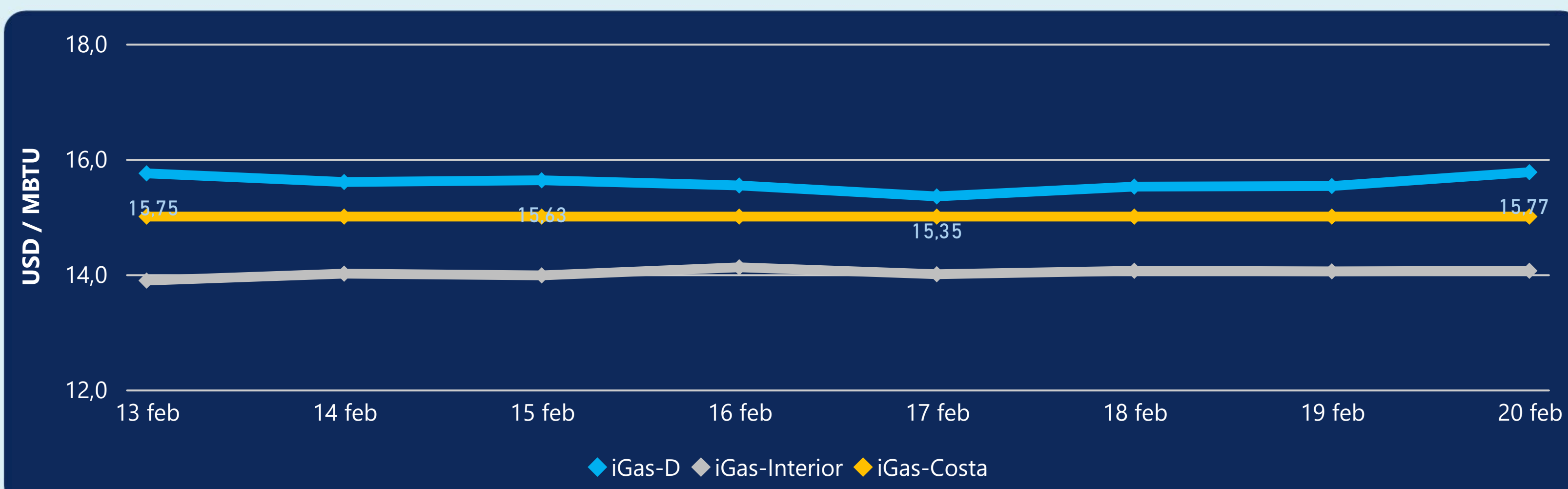
Las posibles diferencias presentadas entre el total de energía inyectada y total de entregas a usuarios finales puede ser ocasionada por almacenamientos en el sistema de transporte (empaquetamientos), pérdidas y consumos no reportados.

MERCADO SECUNDARIO



Se registraron contratos de suministro, realizados en negociación directa por 29456 MBTUD. Por capacidad de transporte se registraron contratos, realizados en negociación directa por 1633 KPCD y no se registraron subastas.

PRECIOS



El indicador de precios i-Gas no presentó variaciones. El precio para entrega en la Guajira no presentó variaciones. El precio para entrega en Cusiana presenta un incremento del 0,14%, alcanzando un valor de 14,08 USD/MBTU.

21 de febrero 2025



Henry Hub

4,26

USD/MBTU



LNG
Japón - Corea

14,18

USD/MBTU





COMPORTAMIENTO SUBASTA ÚSELO O VÉNDALO DE CORTO PLAZO



Suministro de Gas Natural*

Variación en el número de adjudicaciones

0%

Variación en las cantidades adjudicadas

32%



*Cálculo realizado comparando el promedio del último y penúltimo día adjudicado



Puntos de Entrega Adjudicados

10 de julio de 2024

24 de septiembre de 2024

Punto entrega	Cantidad (MBTUD)	Número de adjudicaciones	Precio* (USD/MBTU)
CUPIAGUA	63	1	ND

Punto entrega	Cantidad (MBTUD)	Número de adjudicaciones	Precio* (USD/MBTU)
BALLENA	1.321	1	ND



Rutas de Transporte Adjudicadas

13 de febrero 2025

21 de febrero 2025

Ruta	Capacidad (KPCD)	Precio* (\$/KPC)

Ruta	Capacidad (KPCD)	Precio* (\$/KPC)



Capacidad de transporte*

Variación en el número de adjudicaciones

-100 %

Variación en las cantidades adjudicadas

-100 %

*Cálculo realizado comparando el promedio del día anterior con el mismo día de la semana anterior