

AL DÍA CON EL GESTOR

6 de febrero 2025

ENERGÍA TOMADA DEL SISTEMA NACIONAL DE TRANSPORTE

29 de enero de 2025

915 GBTUD



2,37 %

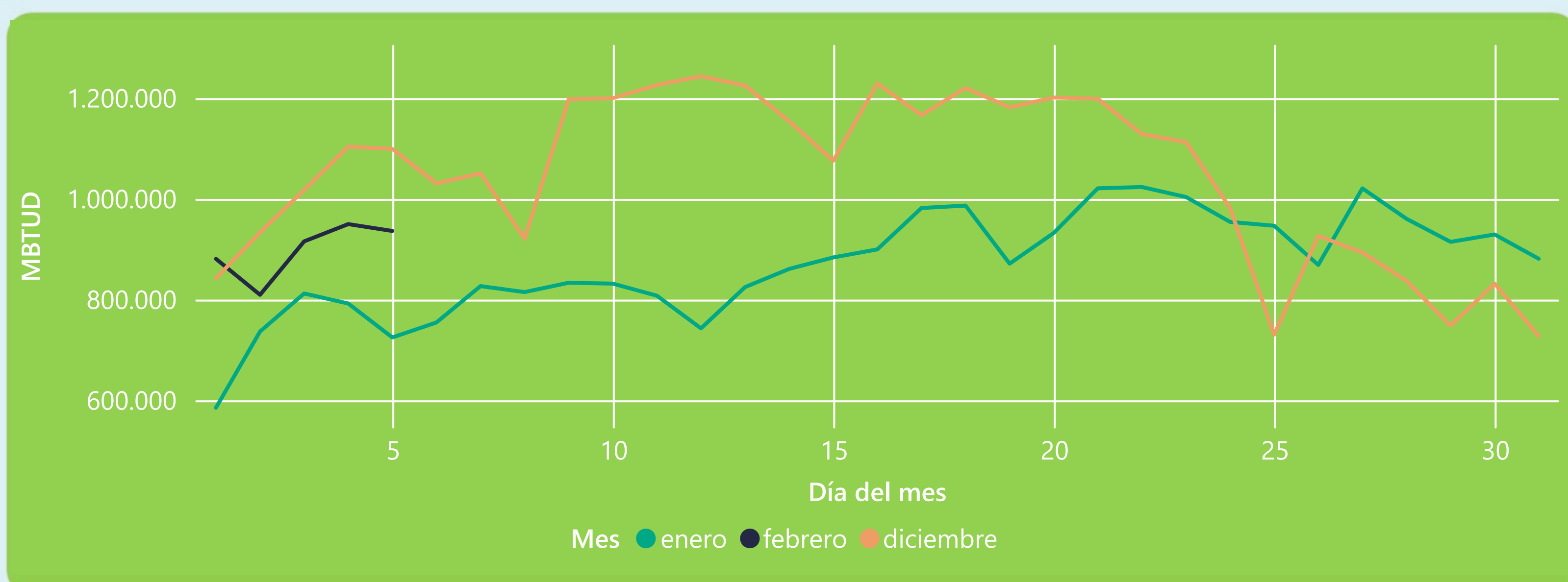
5 de febrero 2025

936 GBTUD

Se registra un incremento de la cantidad de energía tomada de 2,37%, respecto al miércoles de la semana pasada.

*Cálculo realizado comparando el promedio del día anterior con el mismo día de la semana anterior

ENERGÍA TOMADA DEL SISTEMA NACIONAL DE TRANSPORTE



La energía tomada aumentó un 29,17% respecto al mes de Enero.

La energía tomada se redujo un -14,82% respecto al mes de Diciembre.

INFORMACIÓN OPERATIVA POR SISTEMA

4 de febrero 2025

Energía inyectada

Energía tomada

Costa

418

394

Interior

498

556

Total

915

950

5 de febrero 2025

Energía inyectada

Energía tomada

Costa

406

376

Interior

499

560

Total

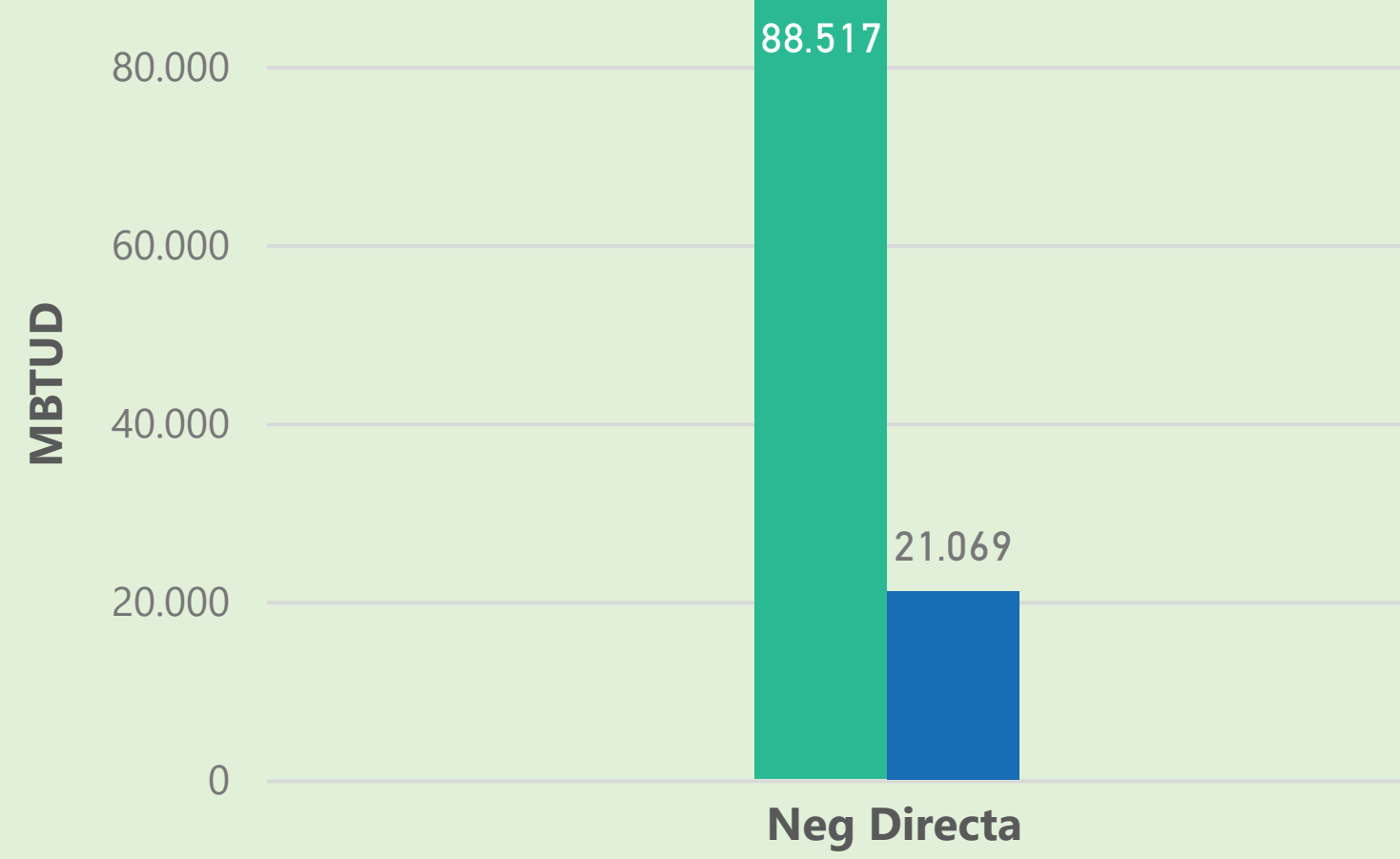
905

936

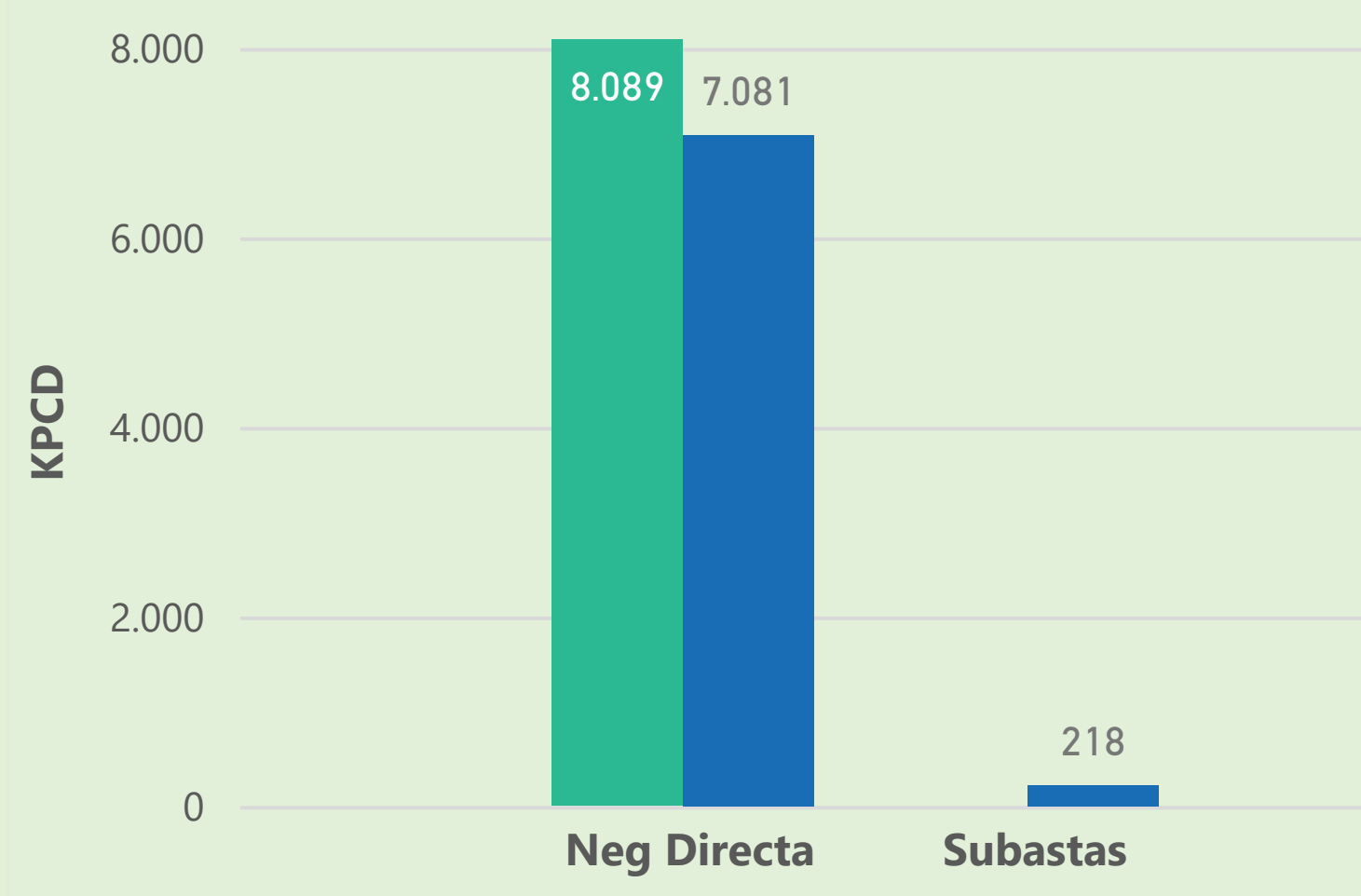
Las posibles diferencias presentadas entre el total de energía inyectada y total de entregas a usuarios finales puede ser ocasionada por almacenamientos en el sistema de transporte (empaquetamientos), pérdidas y consumos no reportados.

MERCADO SECUNDARIO

Suministro

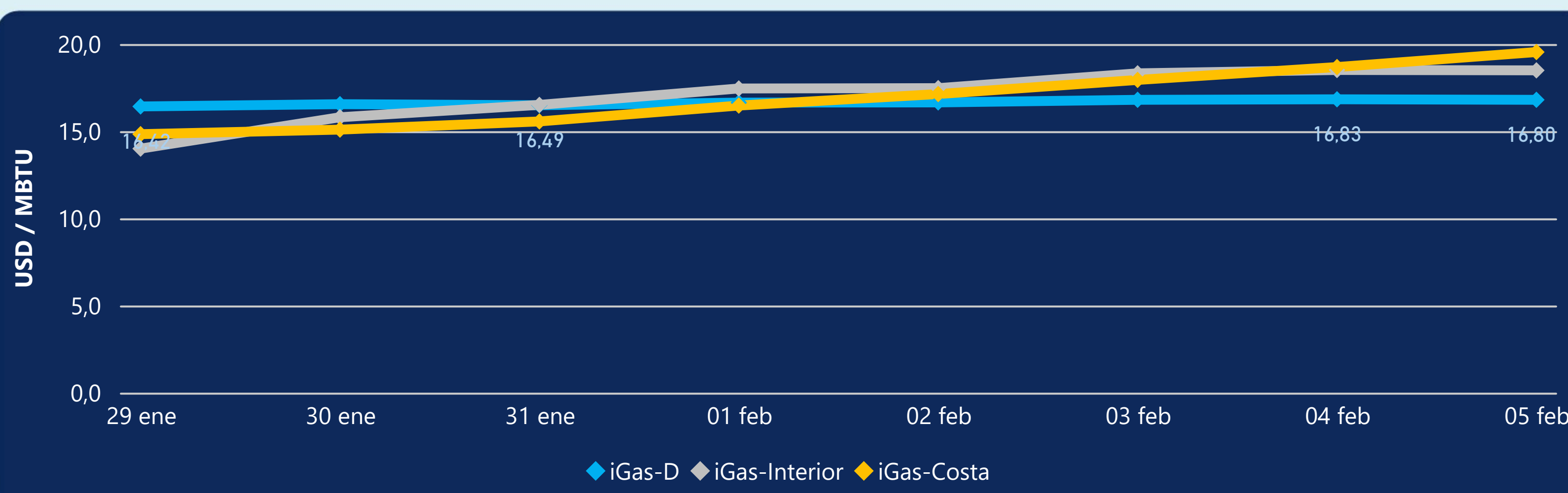


Transporte



Se registraron contratos de suministro, realizados en negociación directa por 21069 MBTUD. Por capacidad de transporte se registraron contratos, realizados en negociación directa por 7081 KPCD y en subastas por 218 KPCD. En total la capacidad de transporte registrada fue de 7299 KPCD.

PRECIOS



El indicador de precios i-Gas presenta una reducción del -0,18%, alcanzando un valor de 16,8 USD/MBTU. El precio para entrega en la Guajira presenta un incremento del 4,6%, alcanzando un valor de 19,54 USD/MBTU. El precio para entrega en Cusiana presenta una reducción del -0,11%, alcanzando un valor de 18,49 USD/MBTU.

5 de febrero 2025

Henry Hub



3,36

USD/MBTU



LNG
Japón - Corea



14,43

USD/MBTU





COMPORTAMIENTO SUBASTA ÚSELO O VÉNDALO DE CORTO PLAZO



Suministro de Gas Natural*

Variación en el número de adjudicaciones

0%

Variación en las cantidades adjudicadas

32%



*Cálculo realizado comparando el promedio del último y penúltimo día adjudicado



Puntos de Entrega Adjudicados

10 de julio de 2024

24 de septiembre de 2024

Punto entrega	Cantidad (MBTUD)	Número de adjudicaciones	Precio* (USD/MBTU)
CUIAGUA	63	1	ND

Punto entrega	Cantidad (MBTUD)	Número de adjudicaciones	Precio* (USD/MBTU)
BALLENA	1.321	1	ND



Rutas de Transporte Adjudicadas

29 de enero 2025

5 de febrero 2025

Ruta	Capacidad (KPCD)	Precio* (\$/KPC)

Ruta	Capacidad (KPCD)	Precio* (\$/KPC)
LA BELLEZA - COGUA	109	ND
COGUA - SABANA_F	109	ND



Capacidad de transporte*

Variación en el número de adjudicaciones

-100 %

Variación en las cantidades adjudicadas

-100 %

*Cálculo realizado comparando el promedio del día anterior con el mismo día de la semana anterior