

AL DÍA CON EL GESTOR

18 de febrero 2025

ENERGÍA TOMADA DEL SISTEMA NACIONAL DE TRANSPORTE

10 de febrero de 2025

859 GBTUD



-3,87 %

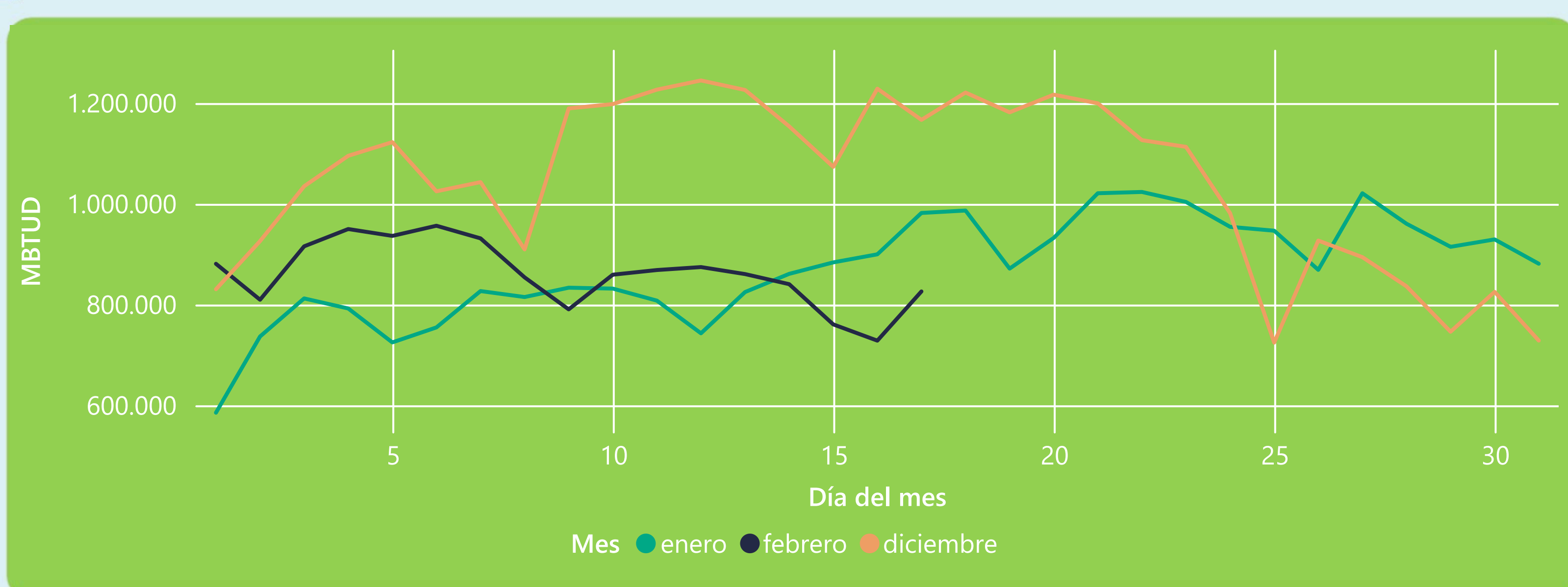
17 de febrero 2025

826 GBTUD

Se registra una reducción de la cantidad de energía tomada en un -3,87%, respecto al lunes de la semana pasada.

*Cálculo realizado comparando el promedio del día anterior con el mismo día de la semana anterior

ENERGÍA TOMADA DEL SISTEMA NACIONAL DE TRANSPORTE



La energía tomada se redujo un -15,86% respecto al mes de Enero.

La energía tomada se redujo un -29,19% respecto al mes de Diciembre.

INFORMACIÓN OPERATIVA POR SISTEMA

16 de febrero 2025

Energía inyectada

Energía tomada

Costa

263

216

Interior

537

512

Total

800

728

17 de febrero 2025

Energía inyectada

Energía tomada

Costa

302

254

Interior

501

572

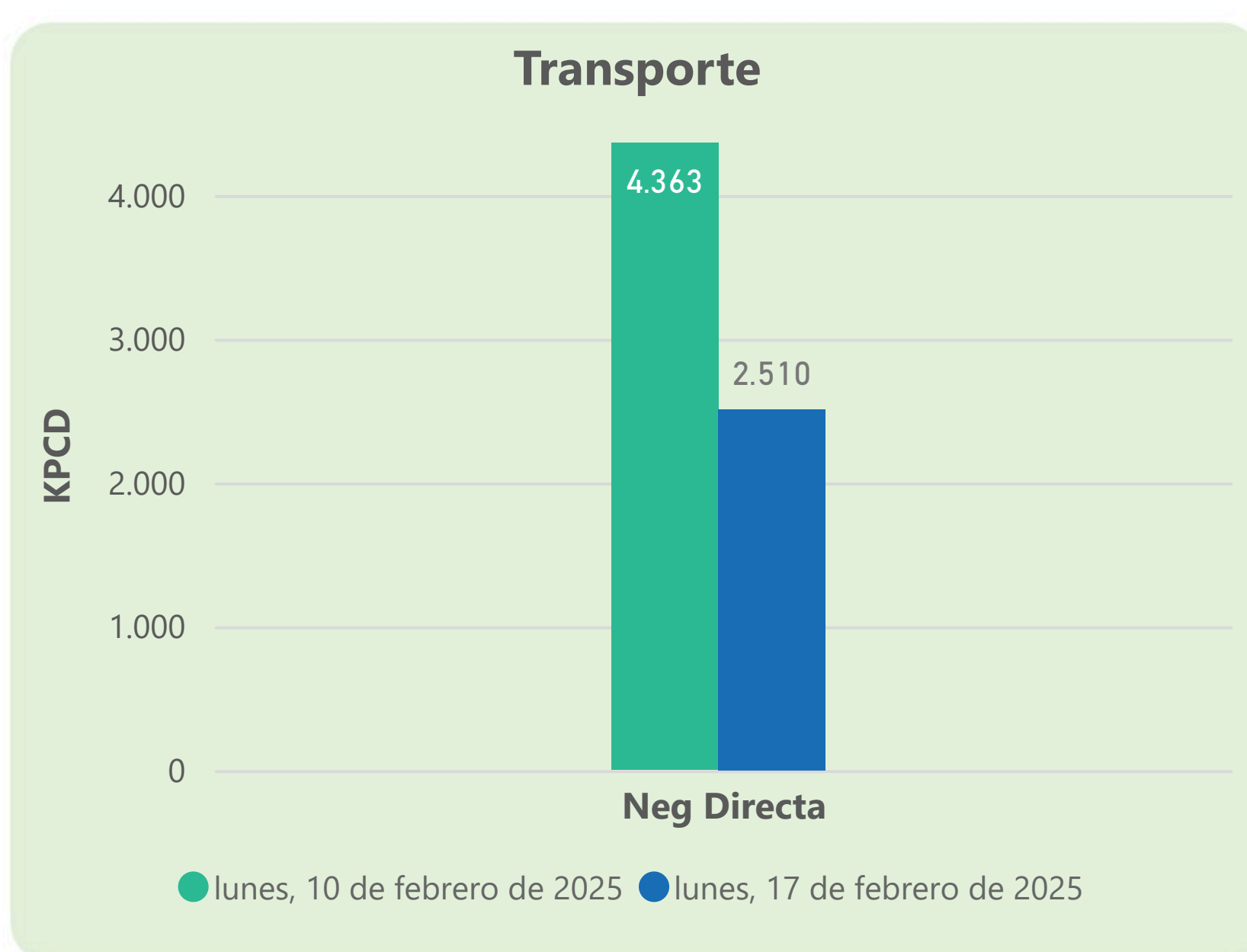
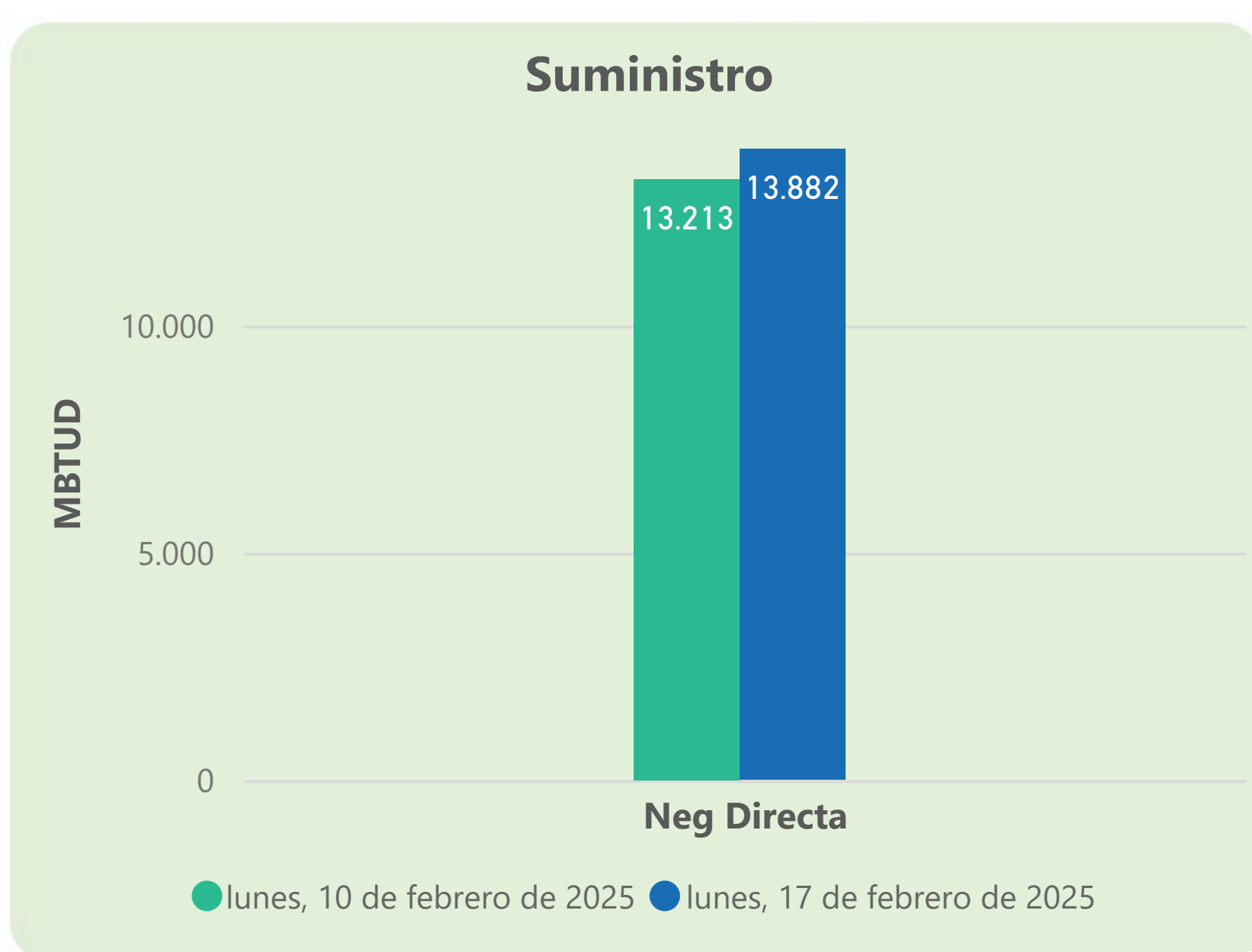
Total

803

826

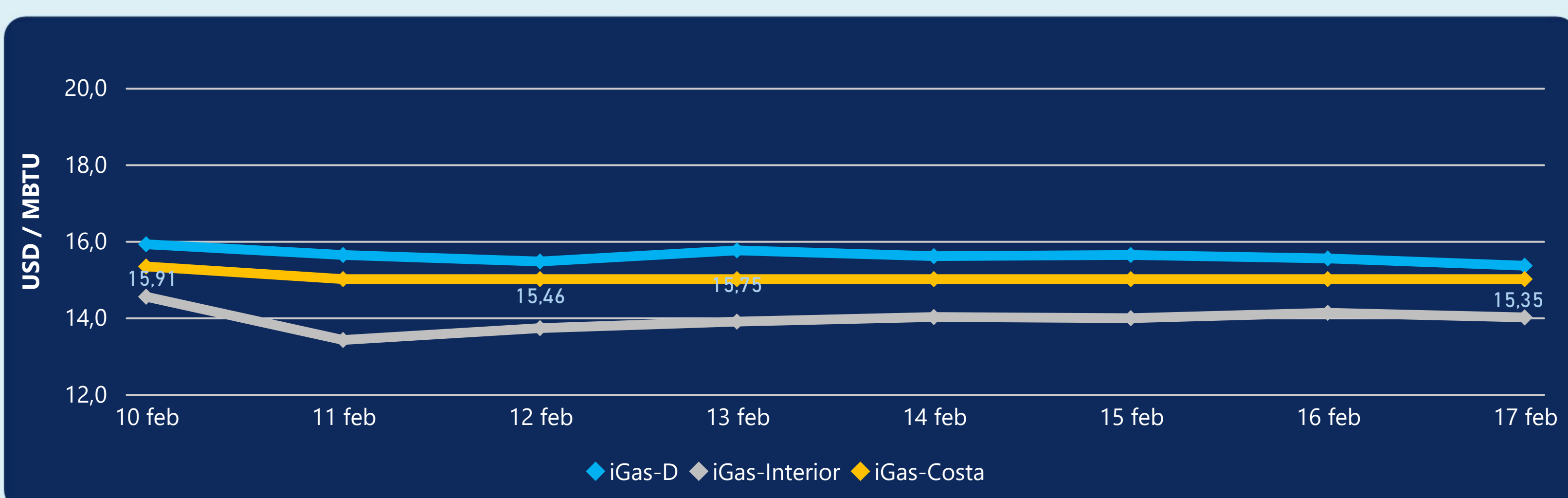
Las posibles diferencias presentadas entre el total de energía inyectada y total de entregas a usuarios finales puede ser ocasionada por almacenamientos en el sistema de transporte (empaquetamientos), pérdidas y consumos no reportados.

MERCADO SECUNDARIO



Se registraron contratos de suministro, realizados en negociación directa por 13882 MBTUD. Por capacidad de transporte se registraron contratos, realizados en negociación directa por 2510 KPCD y no se registraron subastas.

PRECIOS



El indicador de precios i-Gas presenta una reducción del -1,22%, alcanzando un valor de 15,35 USD/MBTU. El precio para entrega en la Guajira no presentó variaciones. El precio para entrega en Cusiana presenta una reducción del -0,85%, alcanzando un valor de 14 USD/MBTU.

17 de febrero 2025



Henry Hub

3,73

USD/MBTU



LNG
Japón - Corea

15,14

USD/MBTU



COMPORTAMIENTO SUBASTA ÚSELO O VÉNDALO DE CORTO PLAZO



Suministro de Gas Natural*

Variación en el número de adjudicaciones

0%

Variación en las cantidades adjudicadas

32%



*Cálculo realizado comparando el promedio del último y penúltimo día adjudicado



Puntos de Entrega Adjudicados

10 de julio de 2024

24 de septiembre de 2024

Punto entrega	Cantidad (MBTUD)	Número de adjudicaciones	Precio* (USD/MBTU)
CUPIAGUA	63	1	ND

Punto entrega	Cantidad (MBTUD)	Número de adjudicaciones	Precio* (USD/MBTU)
BALLENA	1.321	1	ND



Rutas de Transporte Adjudicadas

10 de febrero 2025

17 de febrero 2025

Ruta	Capacidad (KPCD)	Precio* (\$/KPC)

Ruta	Capacidad (KPCD)	Precio* (\$/KPC)



Capacidad de transporte*

Variación en el número de adjudicaciones

-100 %

Variación en las cantidades adjudicadas

-100 %

*Cálculo realizado comparando el promedio del día anterior con el mismo día de la semana anterior