

AL DÍA CON EL GESTOR

3 de marzo 2025

ENERGÍA TOMADA DEL SISTEMA NACIONAL DE TRANSPORTE

23 de febrero de 2025

821 GBTUD



-6,66 %

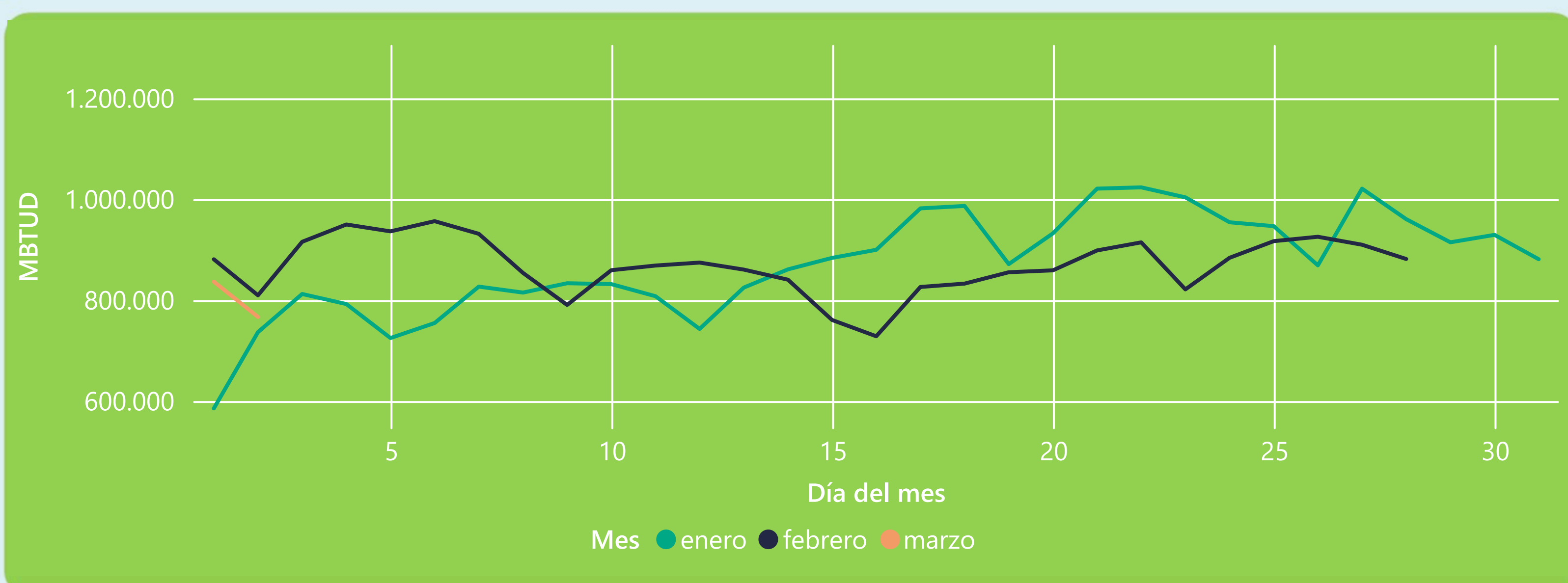
2 de marzo 2025

767 GBTUD

Se registra una reducción de la cantidad de energía tomada en un -6,66%, respecto al domingo de la semana pasada.

*Cálculo realizado comparando el promedio del día anterior con el mismo día de la semana anterior

ENERGÍA TOMADA DEL SISTEMA NACIONAL DE TRANSPORTE



La energía tomada se redujo un -5,31% respecto al mes de Febrero.

La energía tomada aumentó un 4,07% respecto al mes de Enero.

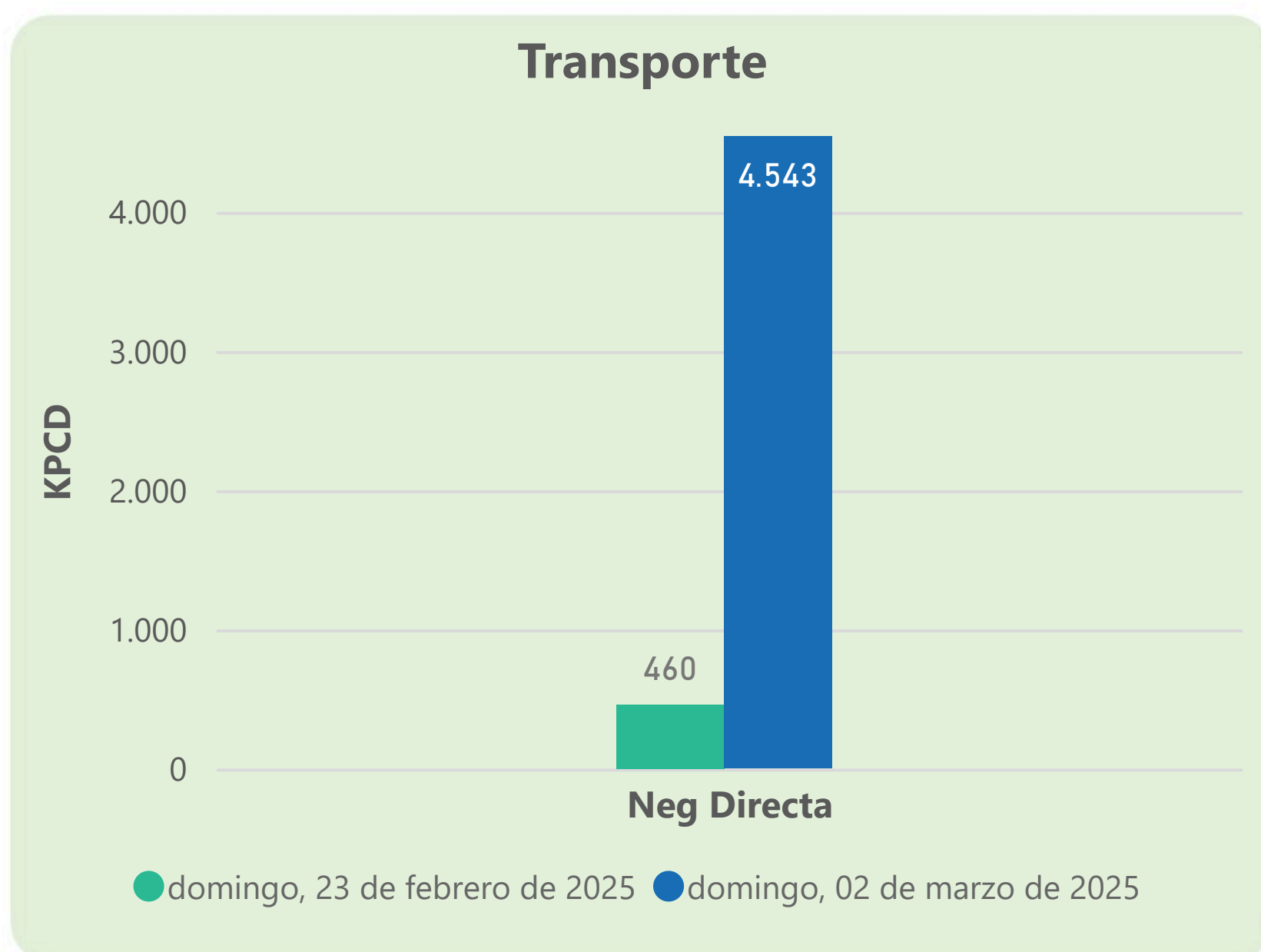
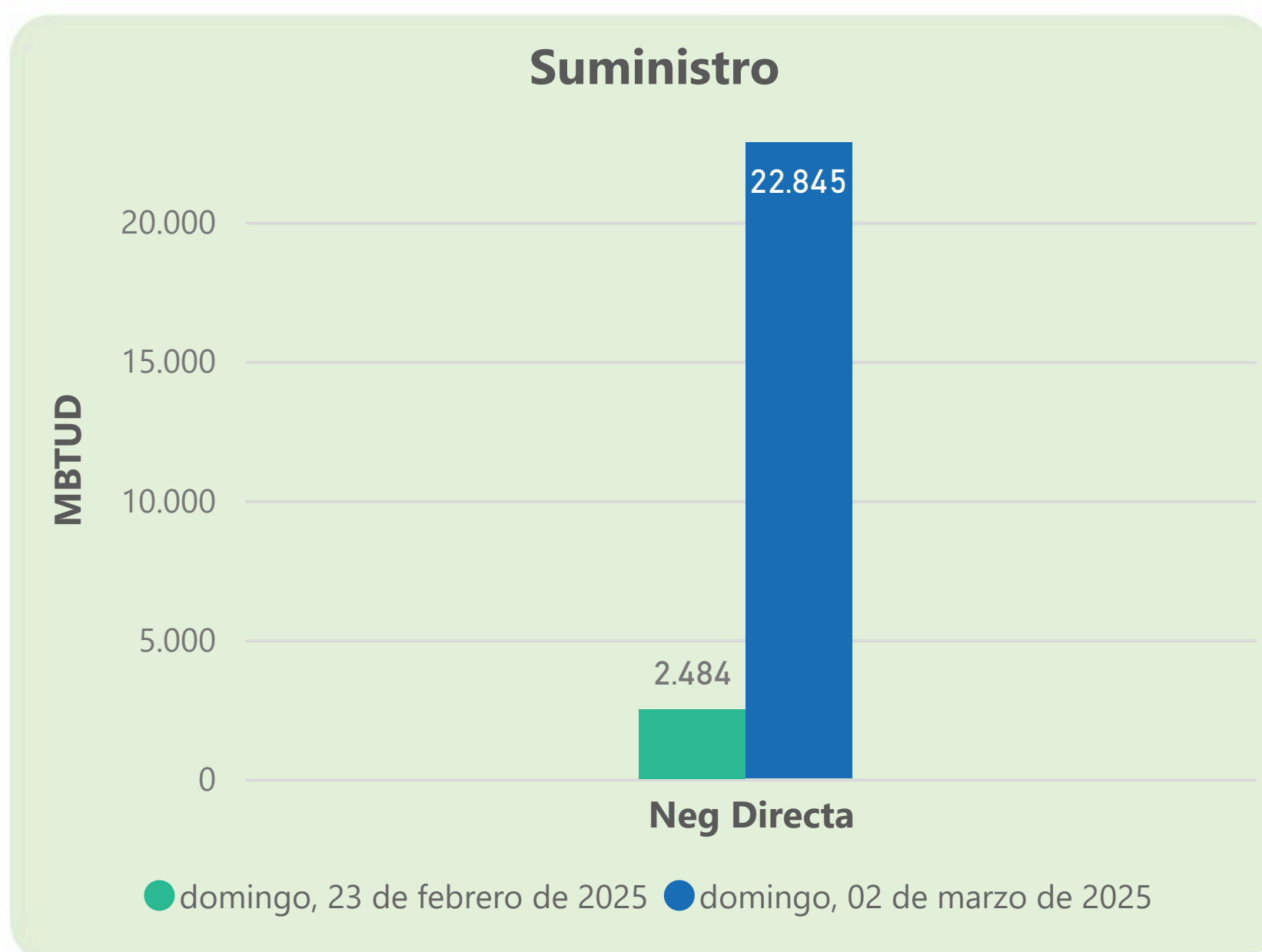
INFORMACIÓN OPERATIVA POR SISTEMA

1 de marzo 2025	Energía inyectada	Energía tomada
Costa	343	284
Interior	494	553
Total	837	837

2 de marzo 2025	Energía inyectada	Energía tomada
Costa	332	283
Interior	501	483
Total	832	767

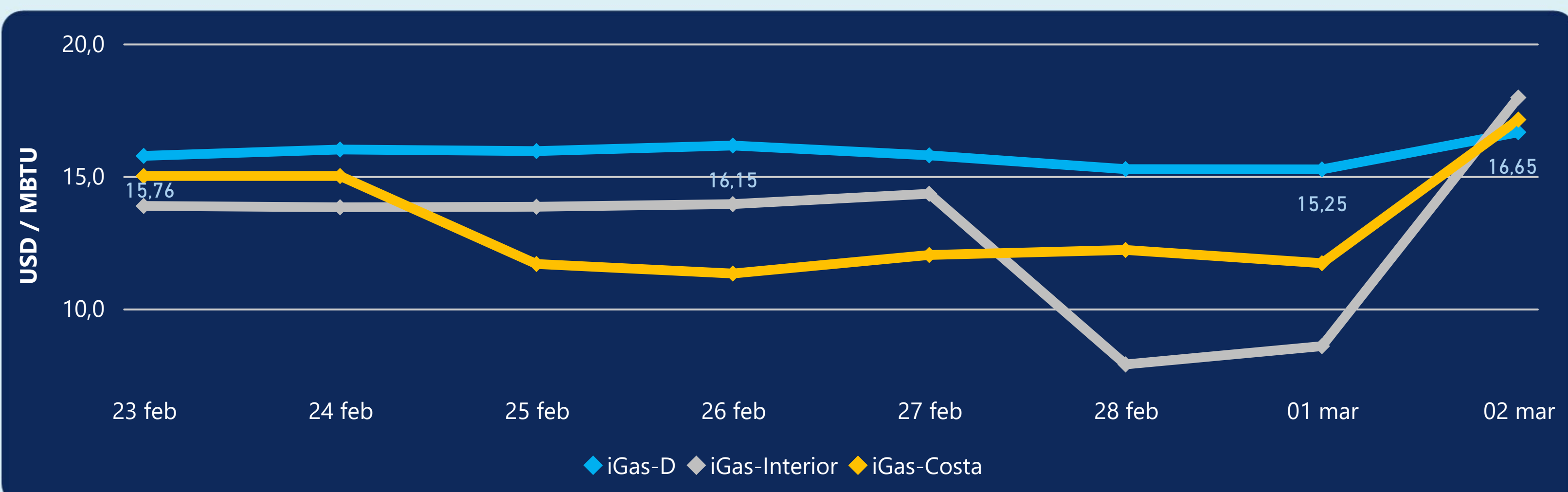
Las posibles diferencias presentadas entre el total de energía inyectada y total de entregas a usuarios finales puede ser ocasionada por almacenamientos en el sistema de transporte (empaquetamientos), pérdidas y consumos no reportados.

MERCADO SECUNDARIO



Se registraron contratos de suministro, realizados en negociación directa por 22845 MBTUD. Por capacidad de transporte se registraron contratos, realizados en negociación directa por 4543 KPCD y no se registraron subastas.

PRECIOS



El indicador de precios i-Gas presenta un incremento del 9,18%, alcanzando un valor de 16,65 USD/MBTU. El precio para entrega en la Guajira presenta un incremento del 46,29%, alcanzando un valor de 17,13 USD/MBTU. El precio para entrega en Cusiana presenta un incremento del 109,32%, alcanzando un valor de 17,96 USD/MBTU.

2 de marzo 2025



Henry Hub

3,83

USD/MBTU



LNG
Japón - Corea

13,85

USD/MBTU





COMPORTAMIENTO SUBASTA ÚSELO O VÉNDALO DE CORTO PLAZO



Suministro de Gas Natural*

Variación en el número de adjudicaciones

0%

Variación en las cantidades adjudicadas

32%



*Cálculo realizado comparando el promedio del último y penúltimo día adjudicado



Puntos de Entrega Adjudicados

10 de julio de 2024

24 de septiembre de 2024

Punto entrega	Cantidad (MBTUD)	Número de adjudicaciones	Precio* (USD/MBTU)
CUIAGUA	63	1	ND

Punto entrega	Cantidad (MBTUD)	Número de adjudicaciones	Precio* (USD/MBTU)
BALLENA	1.321	1	ND



Rutas de Transporte Adjudicadas

23 de febrero 2025

2 de marzo 2025

Ruta	Capacidad (KPCD)	Precio* (\$/KPC)

Ruta	Capacidad (KPCD)	Precio* (\$/KPC)



Capacidad de transporte*

Variación en el número de adjudicaciones

-100 %

Variación en las cantidades adjudicadas

-100 %

*Cálculo realizado comparando el promedio del día anterior con el mismo día de la semana anterior