

AL DÍA CON EL GESTOR

7 de marzo 2025

ENERGÍA TOMADA DEL SISTEMA NACIONAL DE TRANSPORTE

27 de febrero de 2025

910 GBTUD



-1,96 %

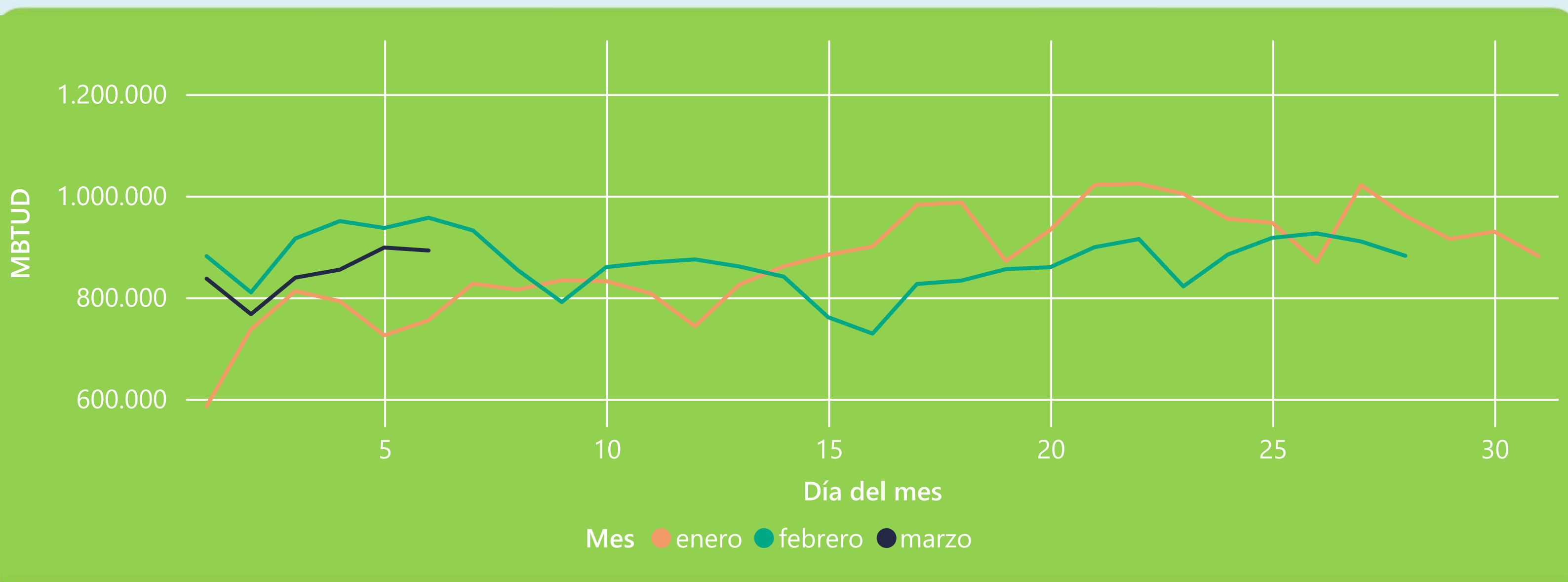
6 de marzo 2025

892 GBTUD

Se registra una reducción de la cantidad de energía tomada en un -1,96%, respecto al jueves de la semana pasada.

*Cálculo realizado comparando el promedio del día anterior con el mismo día de la semana anterior

ENERGÍA TOMADA DEL SISTEMA NACIONAL DE TRANSPORTE



La energía tomada se redujo un -6,75% respecto al mes de Febrero.

La energía tomada aumentó un 18,2% respecto al mes de Enero.

INFORMACIÓN OPERATIVA POR SISTEMA

5 de marzo 2025

Energía inyectada

Energía tomada

Costa

383

343

Interior

484

555

Total

867

898

6 de marzo 2025

Energía inyectada

Energía tomada

Costa

356

327

Interior

485

565

Total

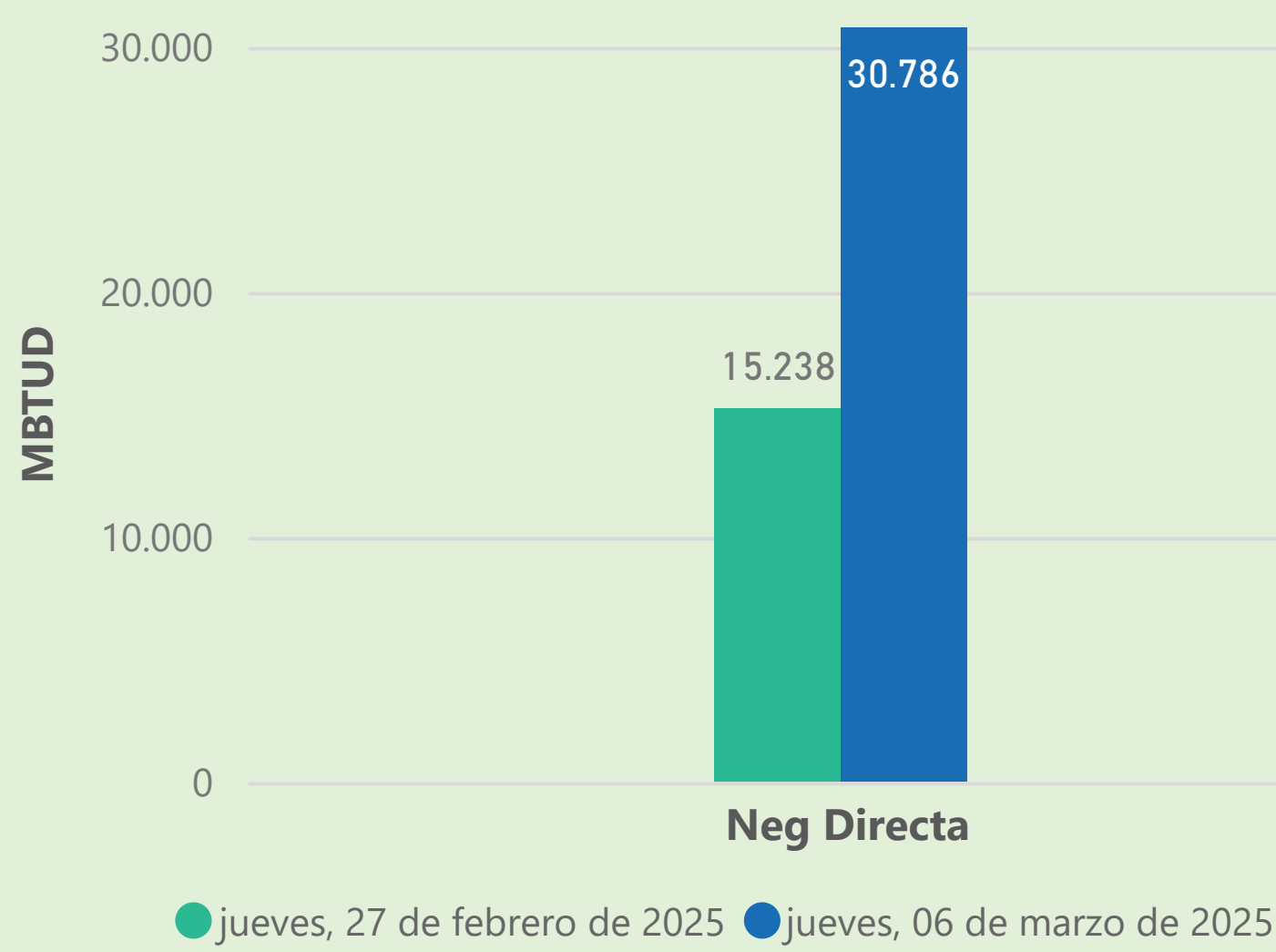
841

892

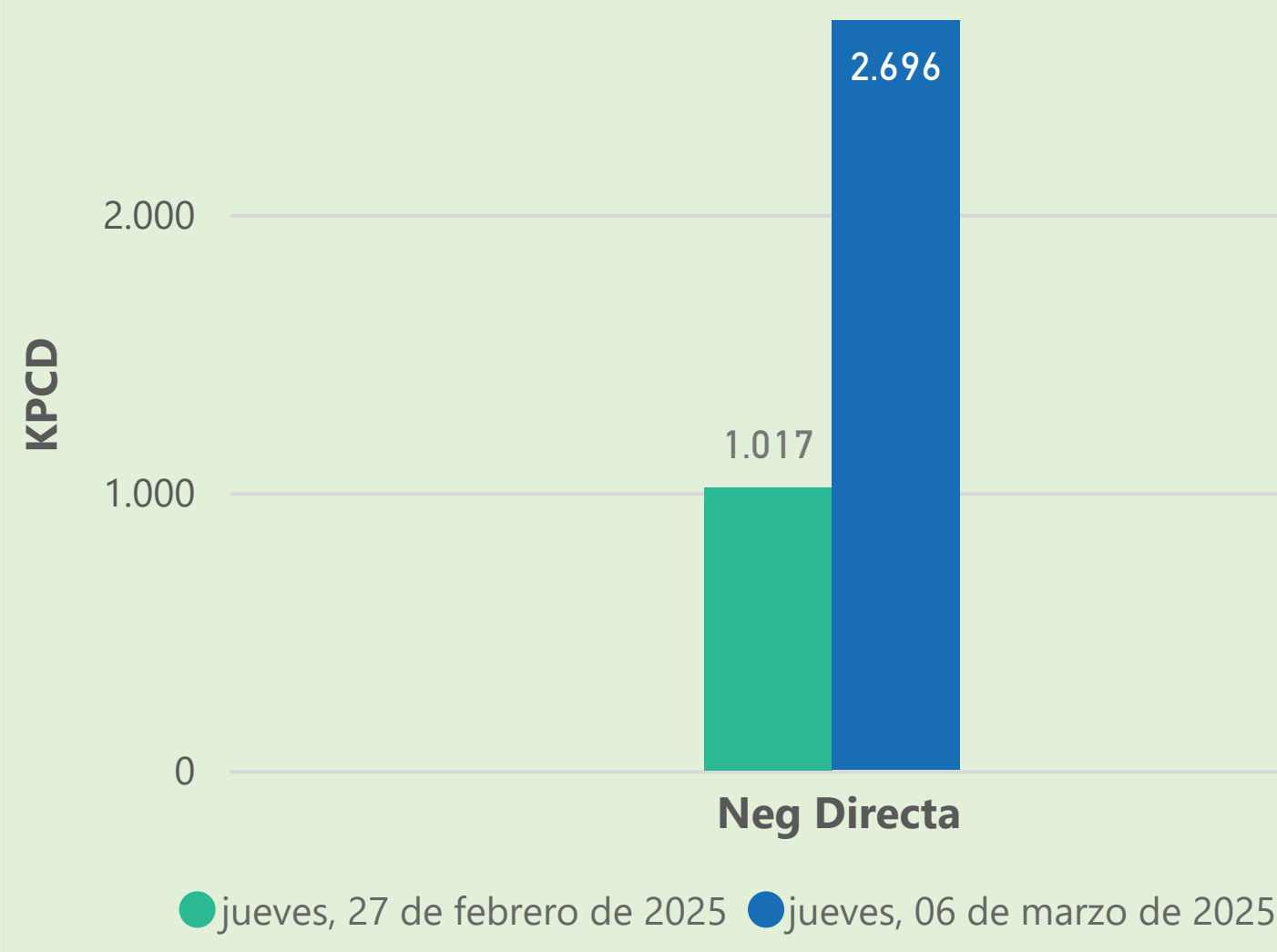
Las posibles diferencias presentadas entre el total de energía inyectada y total de entregas a usuarios finales puede ser ocasionada por almacenamientos en el sistema de transporte (empaquetamientos), pérdidas y consumos no reportados.

MERCADO SECUNDARIO

Suministro

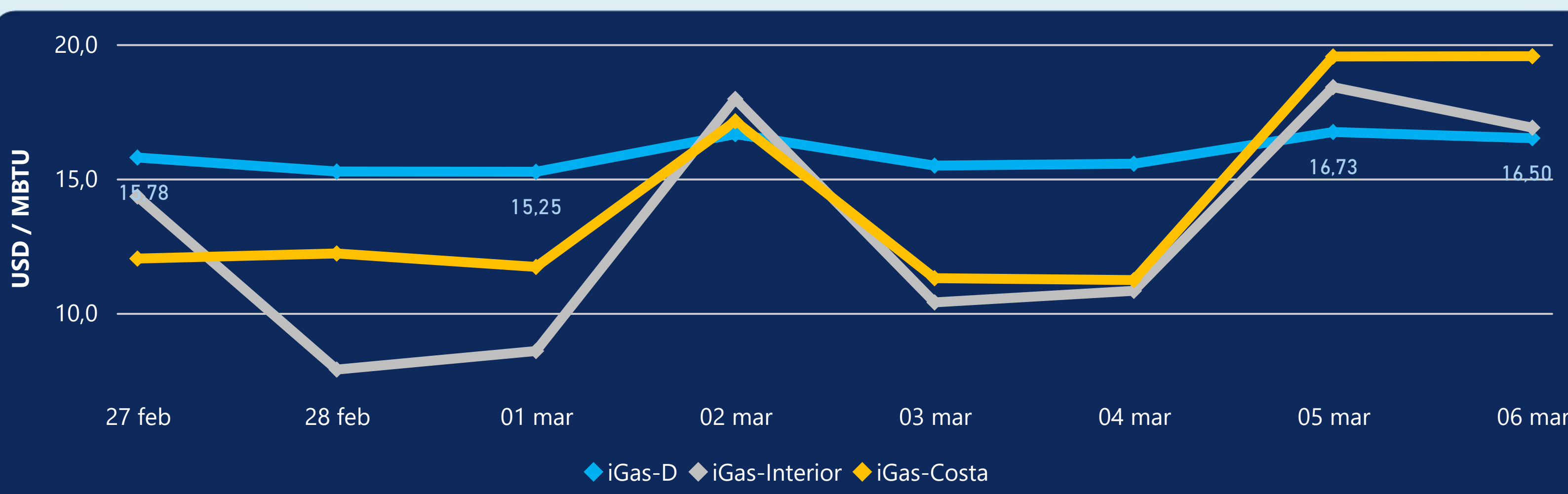


Transporte



Se registraron contratos de suministro, realizados en negociación directa por 30786 MBTUD. Por capacidad de transporte se registraron contratos, realizados en negociación directa por 2696 KPCD y no se registraron subastas.

PRECIOS



El indicador de precios i-Gas presenta una reducción del -1,37%, alcanzando un valor de 16,5 USD/MBTU. El precio para entrega en la Guajira presenta un incremento del 0,05%, alcanzando un valor de 19,55 USD/MBTU. El precio para entrega en Cusiana presenta una reducción del -8,21%, alcanzando un valor de 16,89 USD/MBTU.

6 de marzo 2025

Henry Hub

4,30

USD/MBTU

LNG
Japón - Corea

13,69

USD/MBTU



COMPORTAMIENTO SUBASTA ÚSELO O VÉNDALO DE CORTO PLAZO



Suministro de Gas Natural*

Variación en el número de adjudicaciones

0%

Variación en las cantidades adjudicadas

32%



*Cálculo realizado comparando el promedio del último y penúltimo día adjudicado



Puntos de Entrega Adjudicados

10 de julio de 2024

24 de septiembre de 2024

Punto entrega	Cantidad (MBTUD)	Número de adjudicaciones	Precio* (USD/MBTU)
CUPIAGUA	63	1	ND

Punto entrega	Cantidad (MBTUD)	Número de adjudicaciones	Precio* (USD/MBTU)
BALLENA	1.321	1	ND



Rutas de Transporte Adjudicadas

27 de febrero 2025

6 de marzo 2025

Ruta	Capacidad (KPCD)	Precio* (\$/KPC)

Ruta	Capacidad (KPCD)	Precio* (\$/KPC)



Capacidad de transporte*

Variación en el número de adjudicaciones

-100 %

Variación en las cantidades adjudicadas

-100 %

*Cálculo realizado comparando el promedio del día anterior con el mismo día de la semana anterior