

AL DÍA CON EL GESTOR

11 de marzo 2025

ENERGÍA TOMADA DEL SISTEMA NACIONAL DE TRANSPORTE

3 de marzo de 2025

839 GBTUD



5,31 %

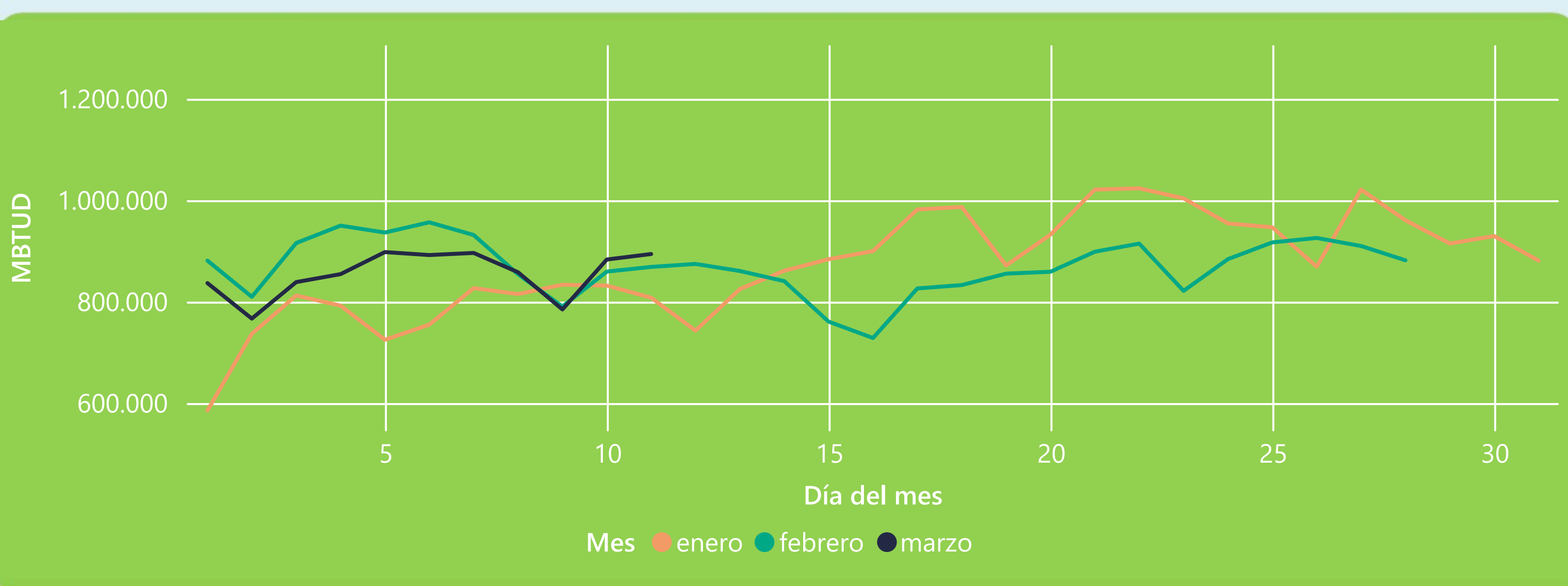
10 de marzo 2025

883 GBTUD

Se registra un incremento de la cantidad de energía tomada de 5,31%, respecto al lunes de la semana pasada.

*Cálculo realizado comparando el promedio del día anterior con el mismo día de la semana anterior

ENERGÍA TOMADA DEL SISTEMA NACIONAL DE TRANSPORTE



La energía tomada aumentó un 2,77% respecto al mes de Febrero.

La energía tomada aumentó un 6,18% respecto al mes de Enero.

INFORMACIÓN OPERATIVA POR SISTEMA

9 de marzo 2025

Energía inyectada

Energía tomada

Costa

353

306

Interior

494

479

Total

848

785

10 de marzo 2025

Energía inyectada

Energía tomada

Costa

371

327

Interior

491

556

Total

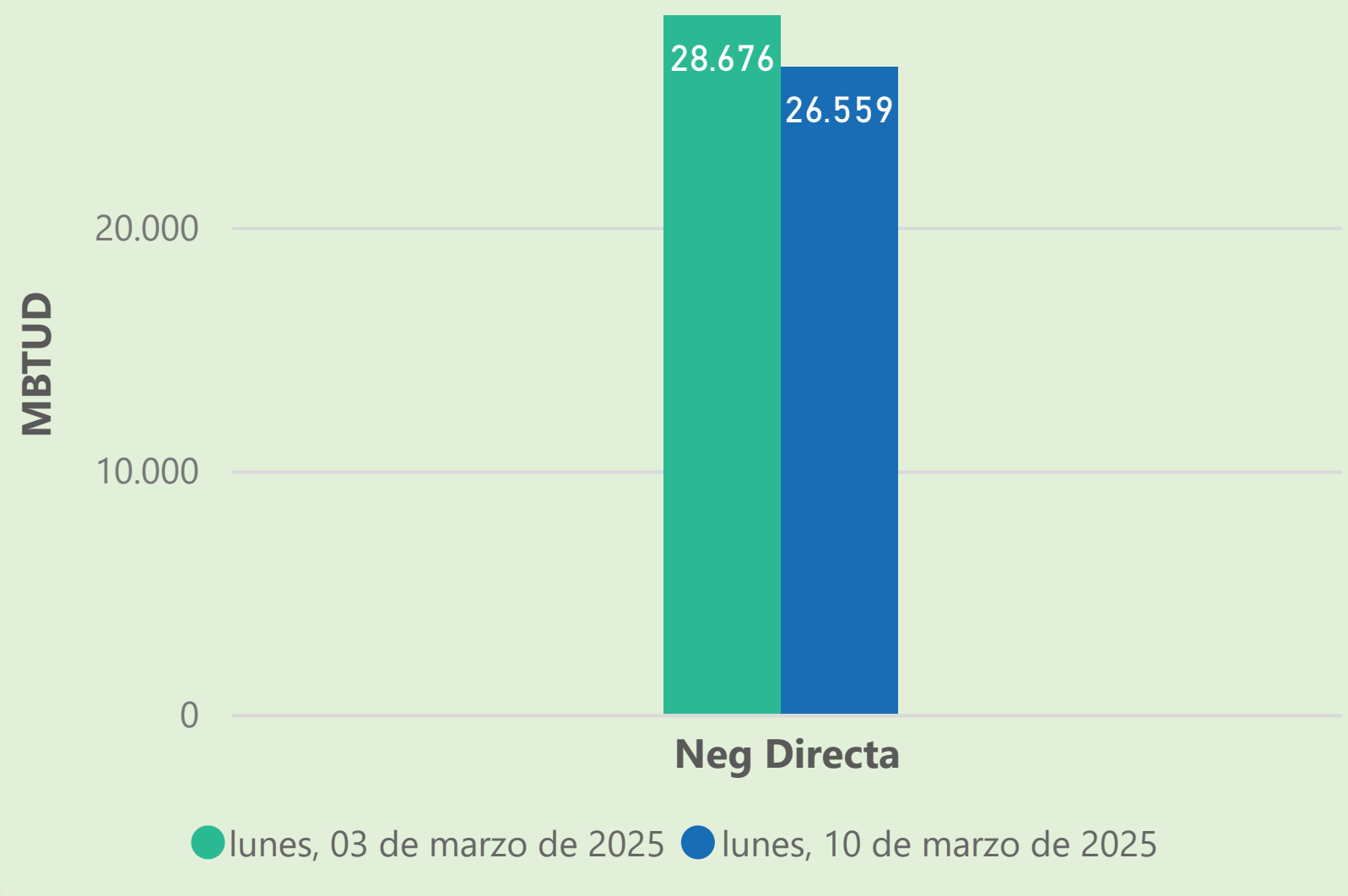
863

883

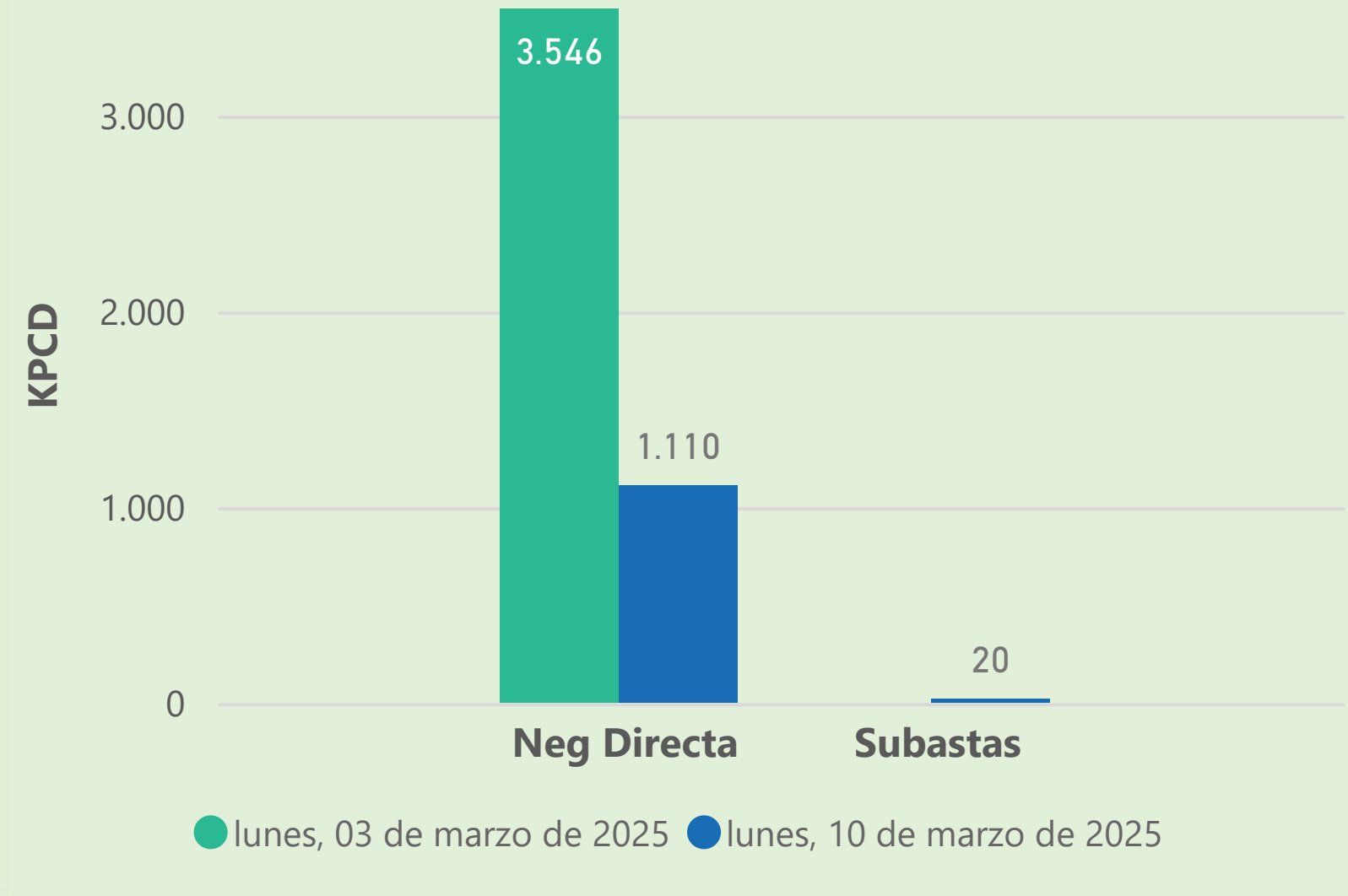
Las posibles diferencias presentadas entre el total de energía inyectada y total de entregas a usuarios finales puede ser ocasionada por almacenamientos en el sistema de transporte (empaquetamientos), pérdidas y consumos no reportados.

MERCADO SECUNDARIO

Suministro

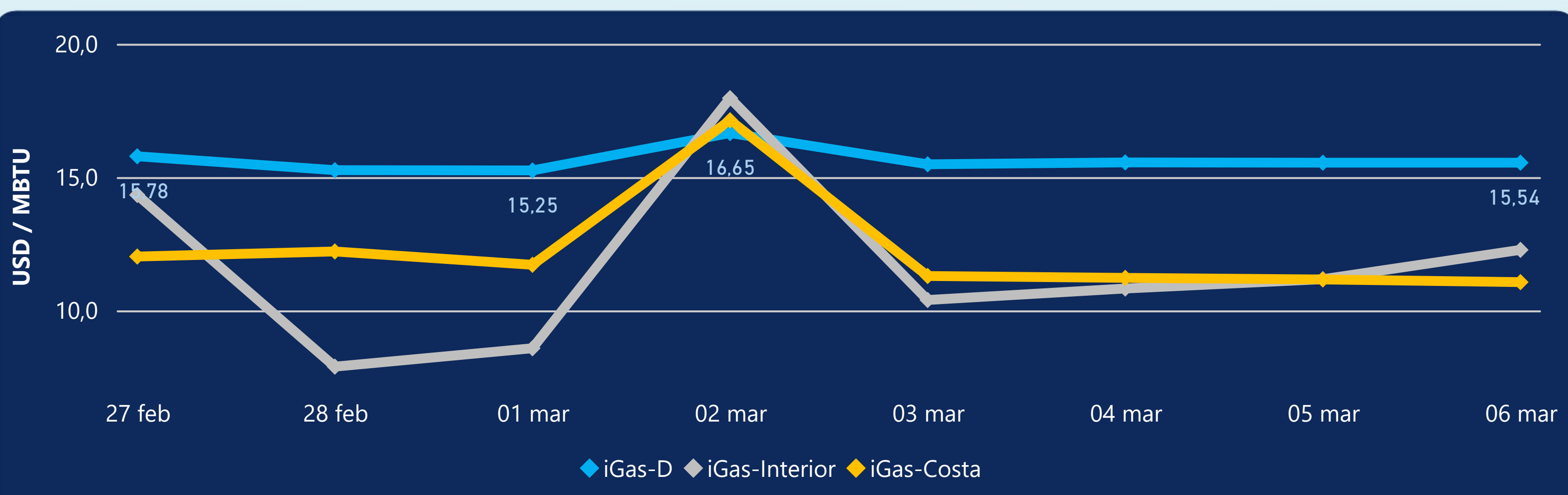


Transporte



Se registraron contratos de suministro, realizados en negociación directa por 26559 MBTUD. Por capacidad de transporte se registraron contratos, realizados en negociación directa por 1110 KPCD y en subastas por 20 KPCD. En total la capacidad de transporte registrada fue de 1130 KPCD.

PRECIOS



El indicador de precios i-Gas presenta un incremento del 1,57%, alcanzando un valor de 16,21 USD/MBTU. El precio para entrega en la Guajira presenta un incremento del 6,06%, alcanzando un valor de 11,03 USD/MBTU. El precio para entrega en Cusiana presenta una reducción del -0,91%, alcanzando un valor de 14,16 USD/MBTU.

10 de marzo 2025

Henry Hub



4,49



USD/MBTU

LNG
Japón - Corea



13,76

USD/MBTU



COMPORTAMIENTO SUBASTA ÚSELO O VÉNDALO DE CORTO PLAZO



Suministro de Gas Natural*

Variación en el número de adjudicaciones

0%

Variación en las cantidades adjudicadas

32%



*Cálculo realizado comparando el promedio del último y penúltimo día adjudicado



Puntos de Entrega Adjudicados

10 de julio de 2024

24 de septiembre de 2024

Punto entrega	Cantidad (MBTUD)	Número de adjudicaciones	Precio* (USD/MBTU)
CUPIAGUA	63	1	ND

Punto entrega	Cantidad (MBTUD)	Número de adjudicaciones	Precio* (USD/MBTU)
BALLENA	1.321	1	ND



Rutas de Transporte Adjudicadas

3 de marzo 2025

10 de marzo 2025

Ruta	Capacidad (KPCD)	Precio* (\$/KPC)

Ruta	Capacidad (KPCD)	Precio* (\$/KPC)
CUSIANA - SABANA_F	20	ND



Capacidad de transporte*

Variación en el número de adjudicaciones

-100 %

Variación en las cantidades adjudicadas

-100 %

*Cálculo realizado comparando el promedio del día anterior con el mismo día de la semana anterior