

AL DÍA CON EL GESTOR

13 de marzo 2025

ENERGÍA TOMADA DEL SISTEMA NACIONAL DE TRANSPORTE

5 de marzo de 2025

898 GBTUD



-2,85 %

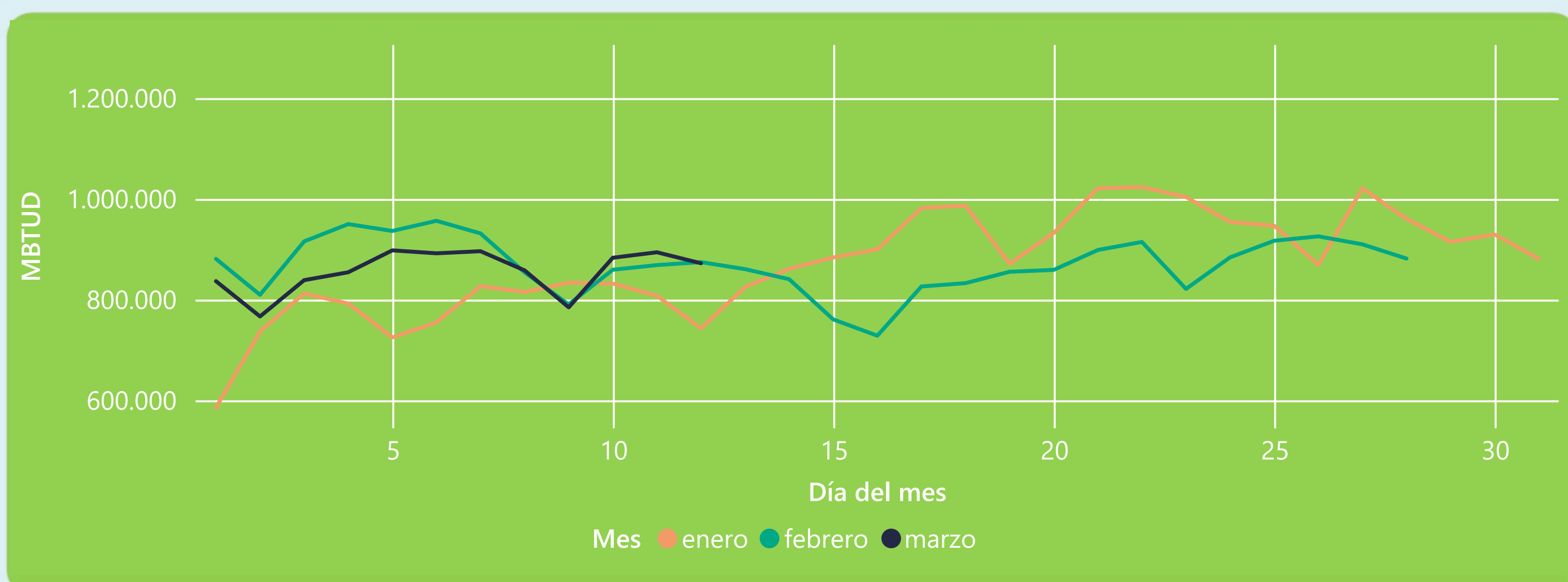
12 de marzo 2025

872 GBTUD

Se registra una reducción de la cantidad de energía tomada en un -2,85%, respecto al miércoles de la semana pasada.

*Cálculo realizado comparando el promedio del día anterior con el mismo día de la semana anterior

ENERGÍA TOMADA DEL SISTEMA NACIONAL DE TRANSPORTE



La energía tomada se redujo un -0,26% respecto al mes de Febrero.

La energía tomada aumentó un 17,39% respecto al mes de Enero.

INFORMACIÓN OPERATIVA POR SISTEMA

11 de marzo 2025

Energía inyectada

Energía tomada

Costa

365

326

Interior

484

568

Total

849

894

12 de marzo 2025

Energía inyectada

Energía tomada

Costa

351

313

Interior

481

559

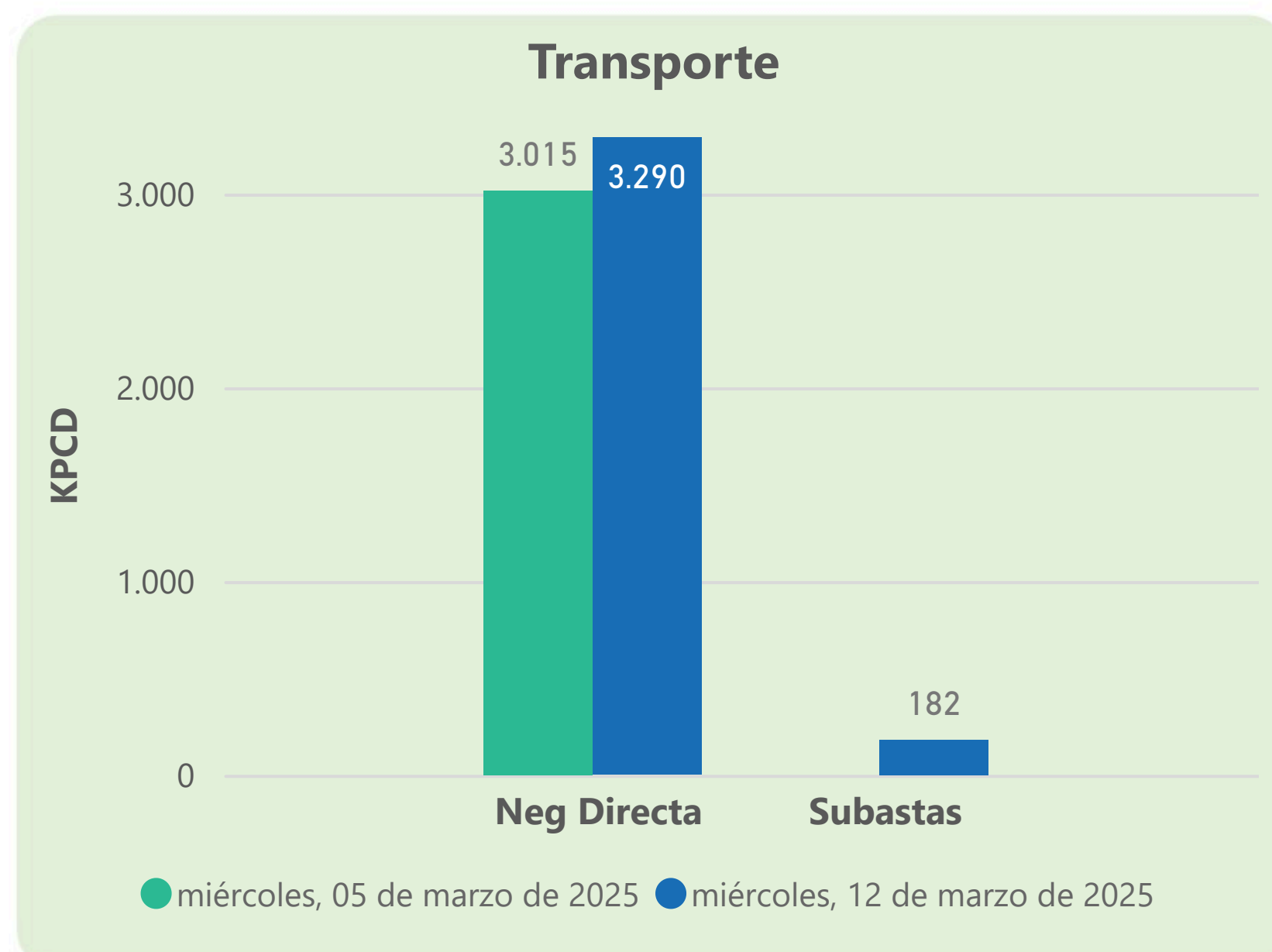
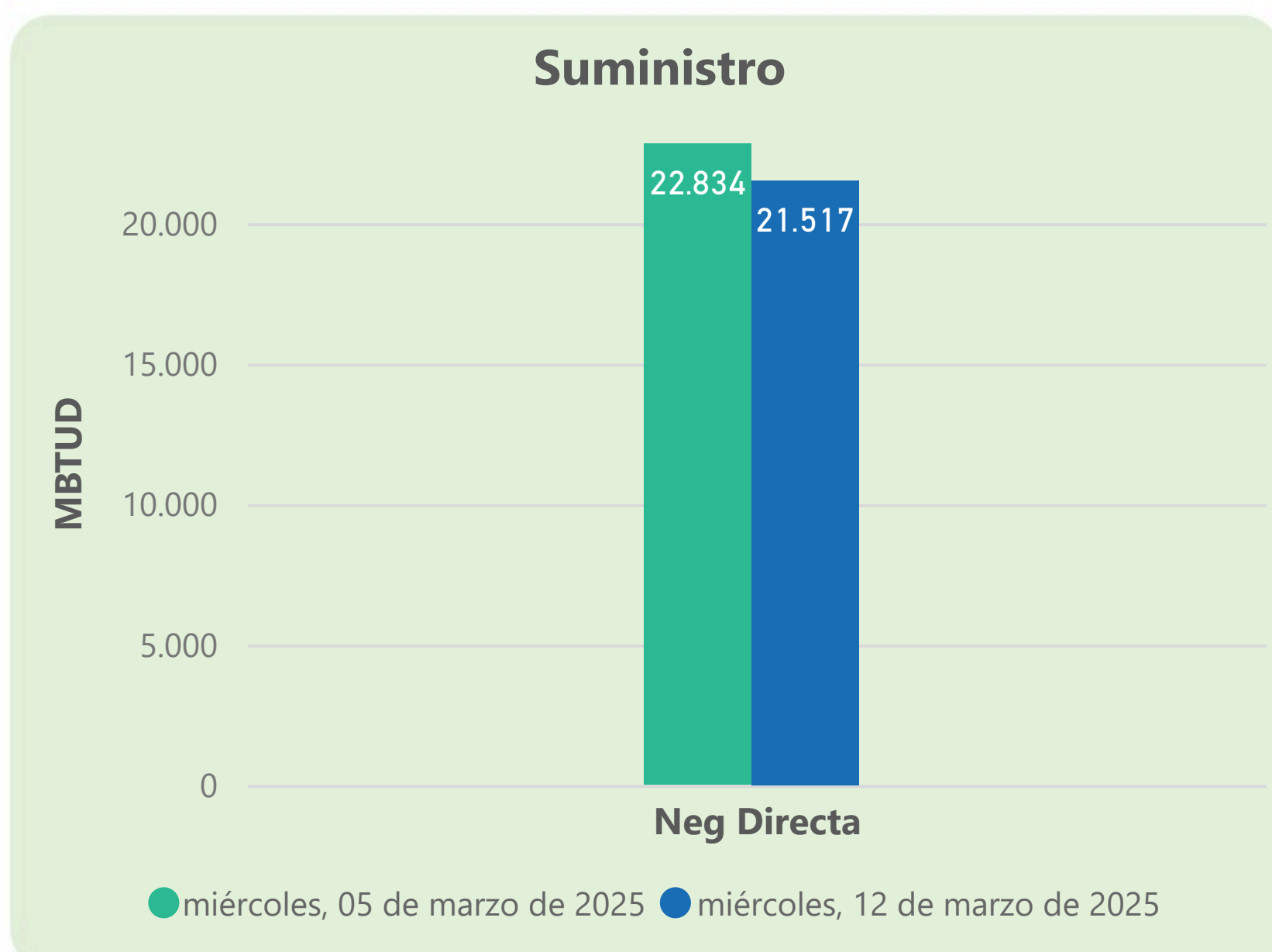
Total

833

872

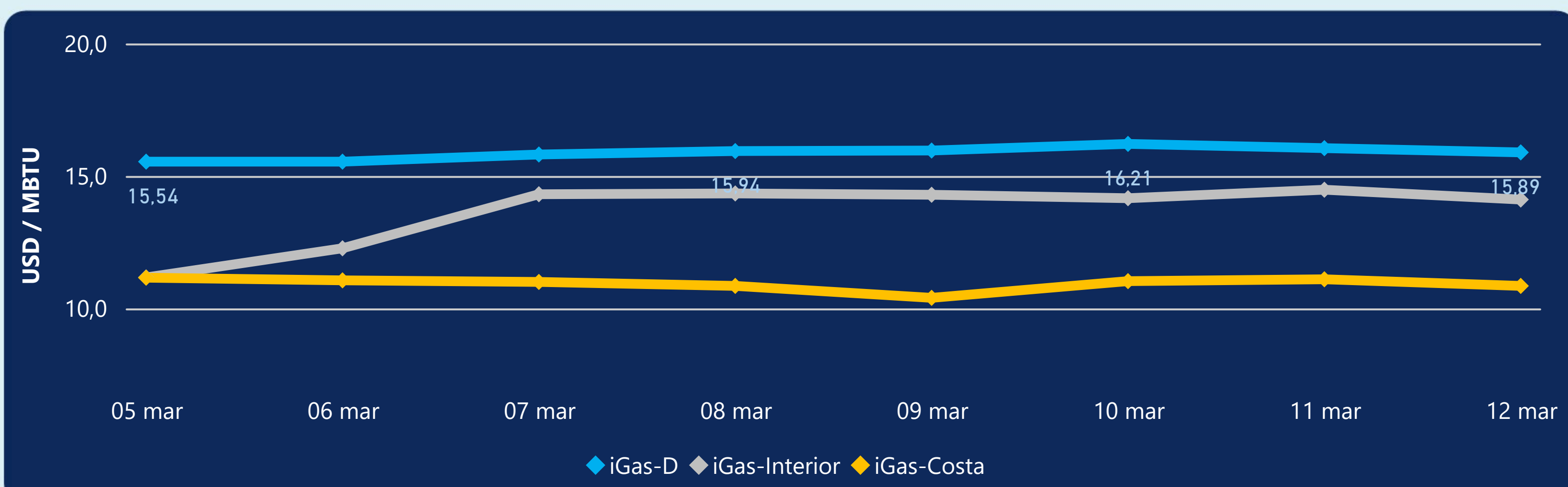
Las posibles diferencias presentadas entre el total de energía inyectada y total de entregas a usuarios finales puede ser ocasionada por almacenamientos en el sistema de transporte (empaquetamientos), pérdidas y consumos no reportados.

MERCADO SECUNDARIO



Se registraron contratos de suministro, realizados en negociación directa por 21517 MBTUD. Por capacidad de transporte se registraron contratos, realizados en negociación directa por 3290 KPCD y en subastas por 182 KPCD. En total la capacidad de transporte registrada fue de 3472 KPCD.

PRECIOS



El indicador de precios i-Gas presenta una reducción del -1%, alcanzando un valor de 15,89 USD/MBTU. El precio para entrega en la Guajira presenta una reducción del -2,25%, alcanzando un valor de 10,85 USD/MBTU. El precio para entrega en Cusiana presenta una reducción del -2,56%, alcanzando un valor de 14,11 USD/MBTU.

12 de marzo 2025

Henry Hub



4,08



USD/MBTU

LNG
Japón - Corea



13,69



USD/MBTU



COMPORTAMIENTO SUBASTA ÚSELO O VÉNDALO DE CORTO PLAZO



Suministro de Gas Natural*

Variación en el número de adjudicaciones

0%

Variación en las cantidades adjudicadas

32%



*Cálculo realizado comparando el promedio del último y penúltimo día adjudicado



Puntos de Entrega Adjudicados

10 de julio de 2024

24 de septiembre de 2024

Punto entrega	Cantidad (MBTUD)	Número de adjudicaciones	Precio* (USD/MBTU)
CUIAGUA	63	1	ND

Punto entrega	Cantidad (MBTUD)	Número de adjudicaciones	Precio* (USD/MBTU)
BALLENA	1.321	1	ND



Rutas de Transporte Adjudicadas

5 de marzo 2025

12 de marzo 2025

Ruta	Capacidad (KPCD)	Precio* (\$/KPC)

Ruta	Capacidad (KPCD)	Precio* (\$/KPC)
CUSIANA - SABANA_F	182	ND



Capacidad de transporte*

Variación en el número de adjudicaciones

-100 %

Variación en las cantidades adjudicadas

-100 %

*Cálculo realizado comparando el promedio del día anterior con el mismo día de la semana anterior