

AL DÍA CON EL GESTOR

14 de marzo 2025

ENERGÍA TOMADA DEL SISTEMA NACIONAL DE TRANSPORTE

6 de marzo de 2025

892 GBTUD



-0,00 %

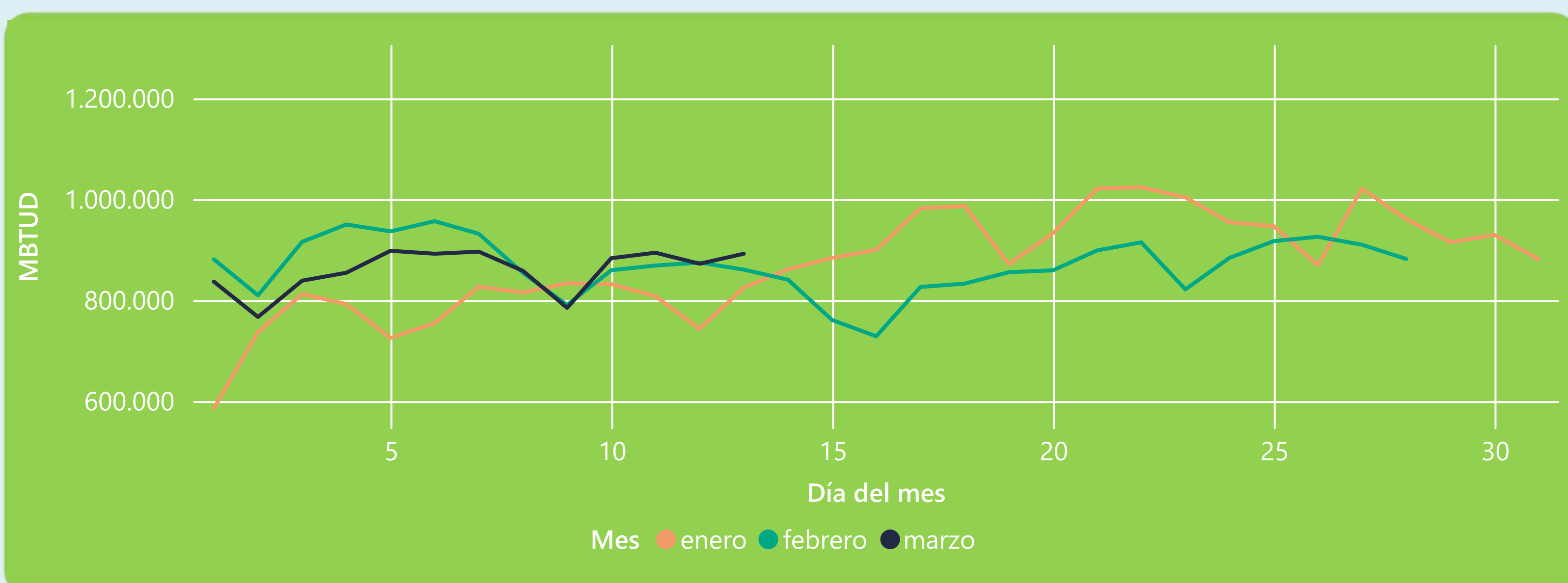
13 de marzo 2025

892 GBTUD

Se registra una reducción de la cantidad de energía tomada en un 0%, respecto al jueves de la semana pasada.

*Cálculo realizado comparando el promedio del día anterior con el mismo día de la semana anterior

ENERGÍA TOMADA DEL SISTEMA NACIONAL DE TRANSPORTE



La energía tomada aumentó un 3,65% respecto al mes de Febrero.

La energía tomada aumentó un 8,14% respecto al mes de Enero.

INFORMACIÓN OPERATIVA POR SISTEMA

12 de marzo 2025

Energía inyectada

Energía tomada

Costa

351

313

Interior

481

559

Total

833

872

13 de marzo 2025

Energía inyectada

Energía tomada

Costa

351

316

Interior

486

576

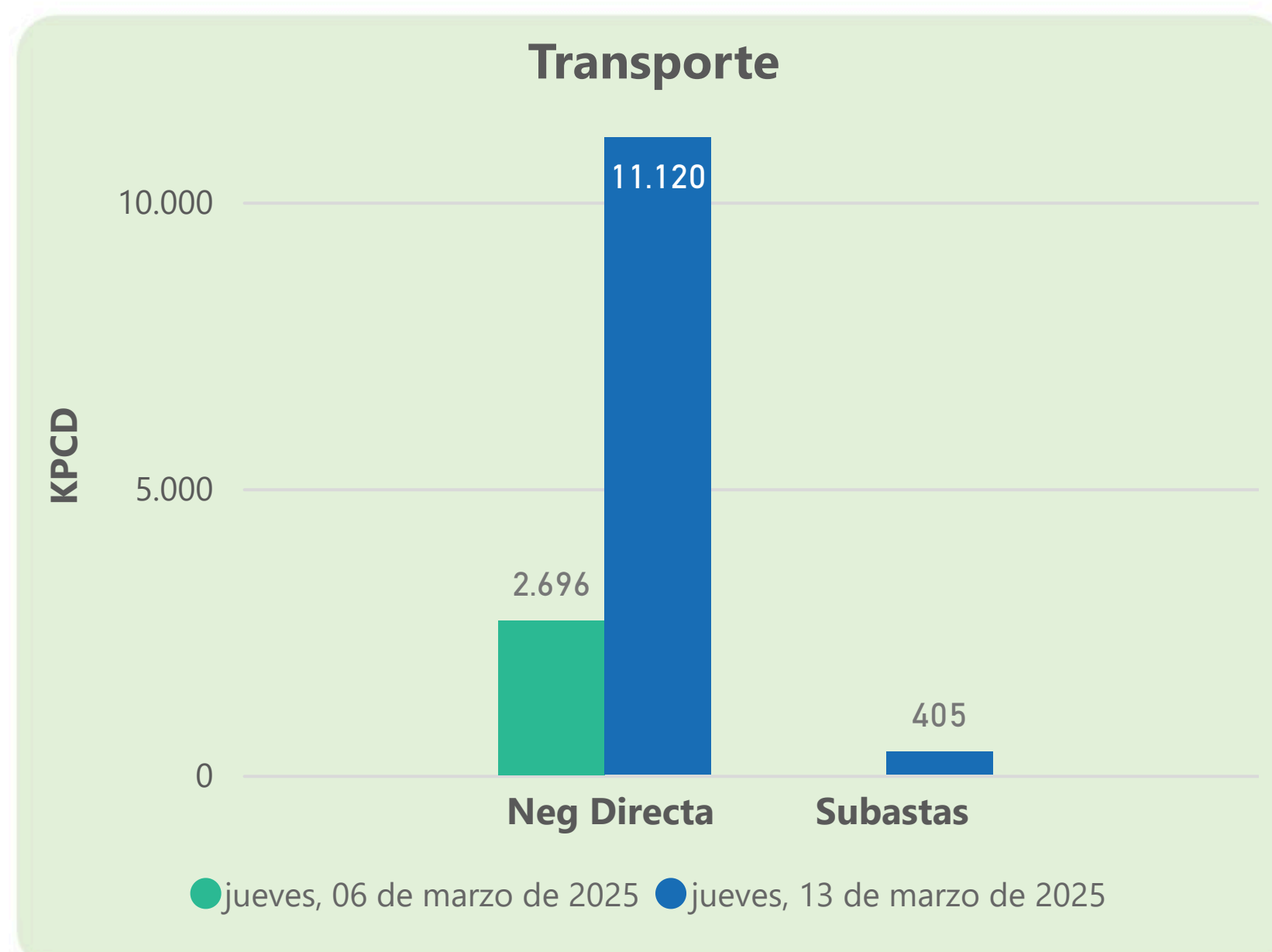
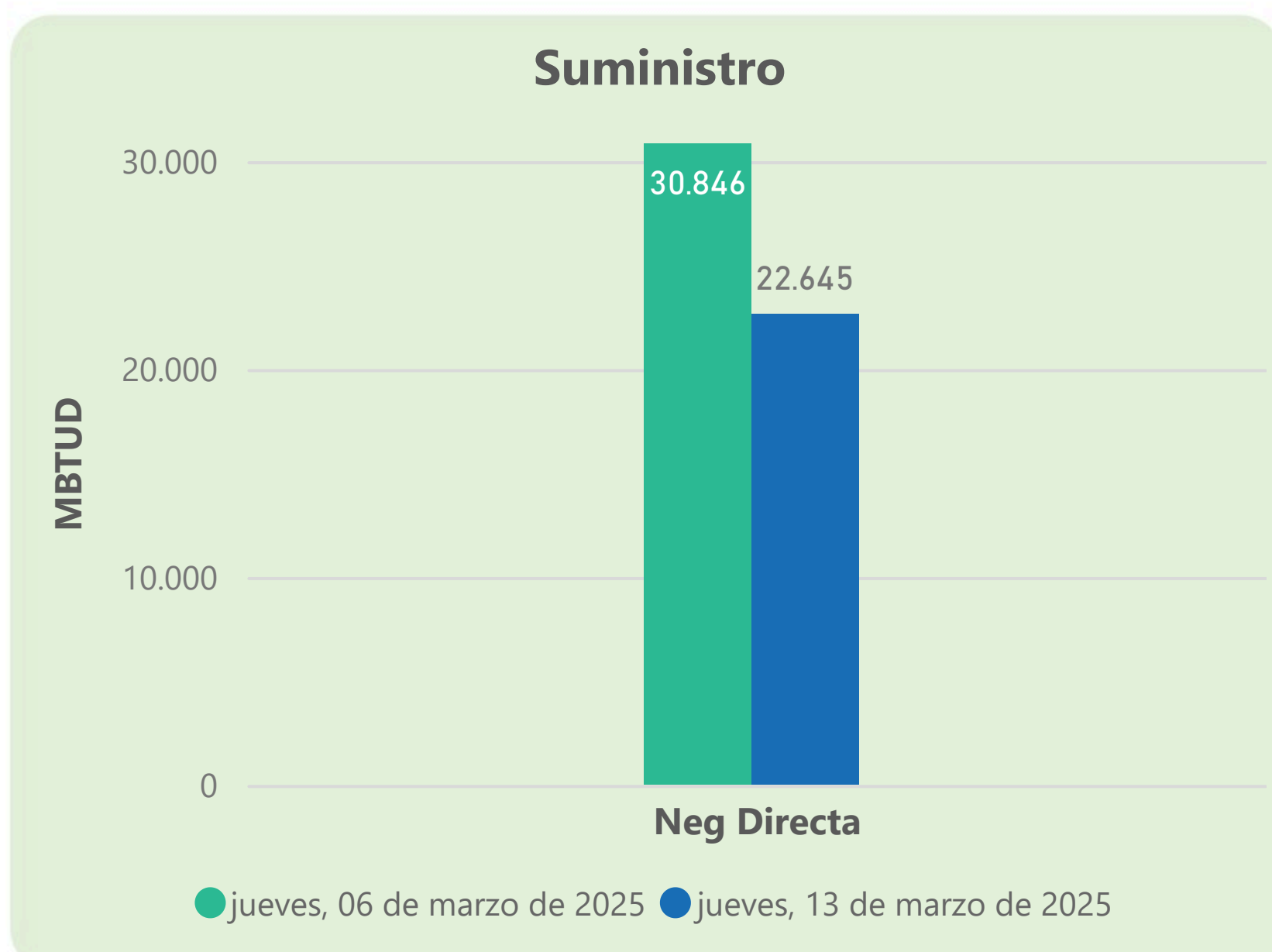
Total

837

892

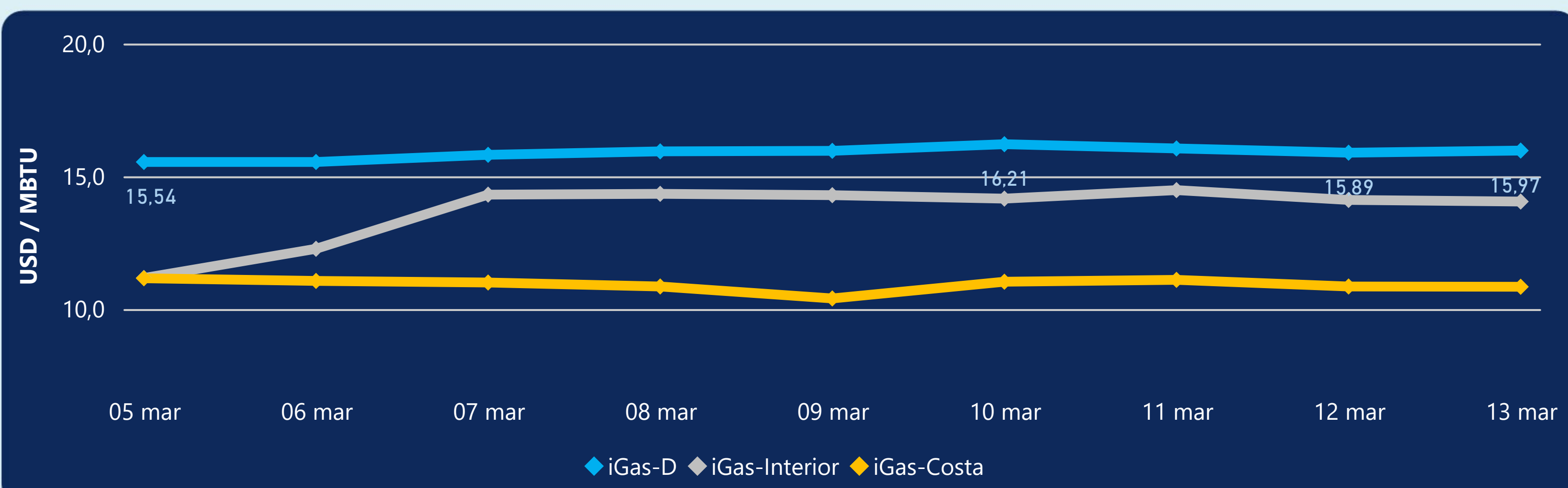
Las posibles diferencias presentadas entre el total de energía inyectada y total de entregas a usuarios finales puede ser ocasionada por almacenamientos en el sistema de transporte (empaquetamientos), pérdidas y consumos no reportados.

MERCADO SECUNDARIO



Se registraron contratos de suministro, realizados en negociación directa por 22645 MBTUD. Por capacidad de transporte se registraron contratos, realizados en negociación directa por 11120 KPCD y en subastas por 405 KPCD. En total la capacidad de transporte registrada fue de 11525 KPCD.

PRECIOS



El indicador de precios i-Gas presenta un incremento del 0,5%, alcanzando un valor de 15,97 USD/MBTU. El precio para entrega en la Guajira presenta una reducción del -0,09%, alcanzando un valor de 10,84 USD/MBTU. El precio para entrega en Cusiana presenta una reducción del -0,43%, alcanzando un valor de 14,05 USD/MBTU.

13 de marzo 2025

Henry Hub



4,11



USD/MBTU

LNG
Japón - Corea



13,67



USD/MBTU



COMPORTAMIENTO SUBASTA ÚSELO O VÉNDALO DE CORTO PLAZO



Suministro de Gas Natural*

Variación en el número de adjudicaciones

0%

Variación en las cantidades adjudicadas

32%



*Cálculo realizado comparando el promedio del último y penúltimo día adjudicado



Puntos de Entrega Adjudicados

10 de julio de 2024

24 de septiembre de 2024

Punto entrega	Cantidad (MBTUD)	Número de adjudicaciones	Precio* (USD/MBTU)
CUPIAGUA	63	1	ND

Punto entrega	Cantidad (MBTUD)	Número de adjudicaciones	Precio* (USD/MBTU)
BALLENA	1.321	1	ND



Rutas de Transporte Adjudicadas

6 de marzo 2025

13 de marzo 2025

Ruta	Capacidad (KPCD)	Precio* (\$/KPC)

Ruta	Capacidad (KPCD)	Precio* (\$/KPC)
COGUA - SABANA_F	190	ND
CUSIANA - SABANA_F	21	ND
LA BELLEZA - COGUA	194	ND



Capacidad de transporte*

Variación en el número de adjudicaciones

-100 %

Variación en las cantidades adjudicadas

-100 %

*Cálculo realizado comparando el promedio del día anterior con el mismo día de la semana anterior