

AL DÍA CON EL GESTOR

21 de marzo 2025

ENERGÍA TOMADA DEL SISTEMA NACIONAL DE TRANSPORTE

13 de marzo de 2025

892 GBTUD



-0,90 %

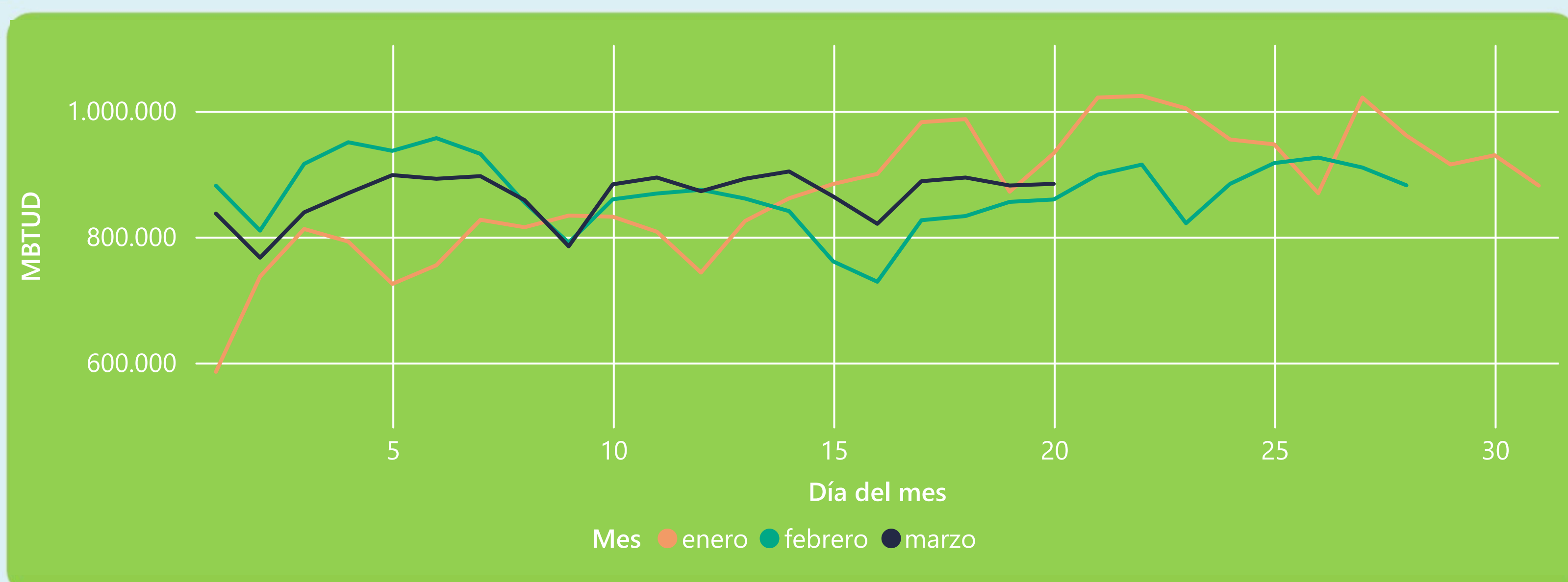
20 de marzo 2025

884 GBTUD

Se registra una reducción de la cantidad de energía tomada en un -0,9%, respecto al jueves de la semana pasada.

*Cálculo realizado comparando el promedio del día anterior con el mismo día de la semana anterior

ENERGÍA TOMADA DEL SISTEMA NACIONAL DE TRANSPORTE



La energía tomada aumentó un 2,89% respecto al mes de Febrero.

La energía tomada se redujo un -5,19% respecto al mes de Enero.

INFORMACIÓN OPERATIVA POR SISTEMA

19 de marzo 2025

Energía inyectada

Energía tomada

Costa

359

330

Interior

451

551

Total

810

881

20 de marzo 2025

Energía inyectada

Energía tomada

Costa

372

327

Interior

527

557

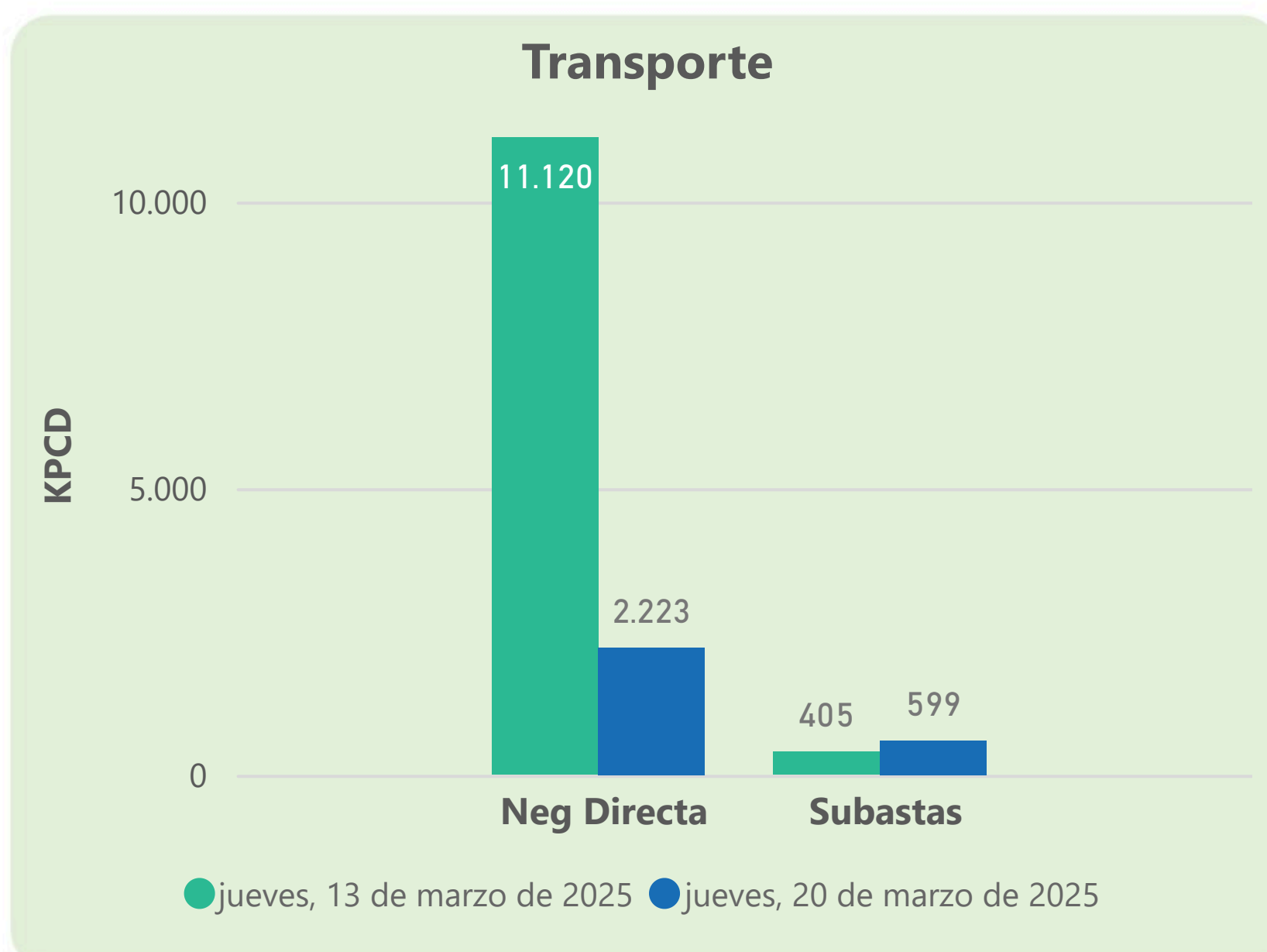
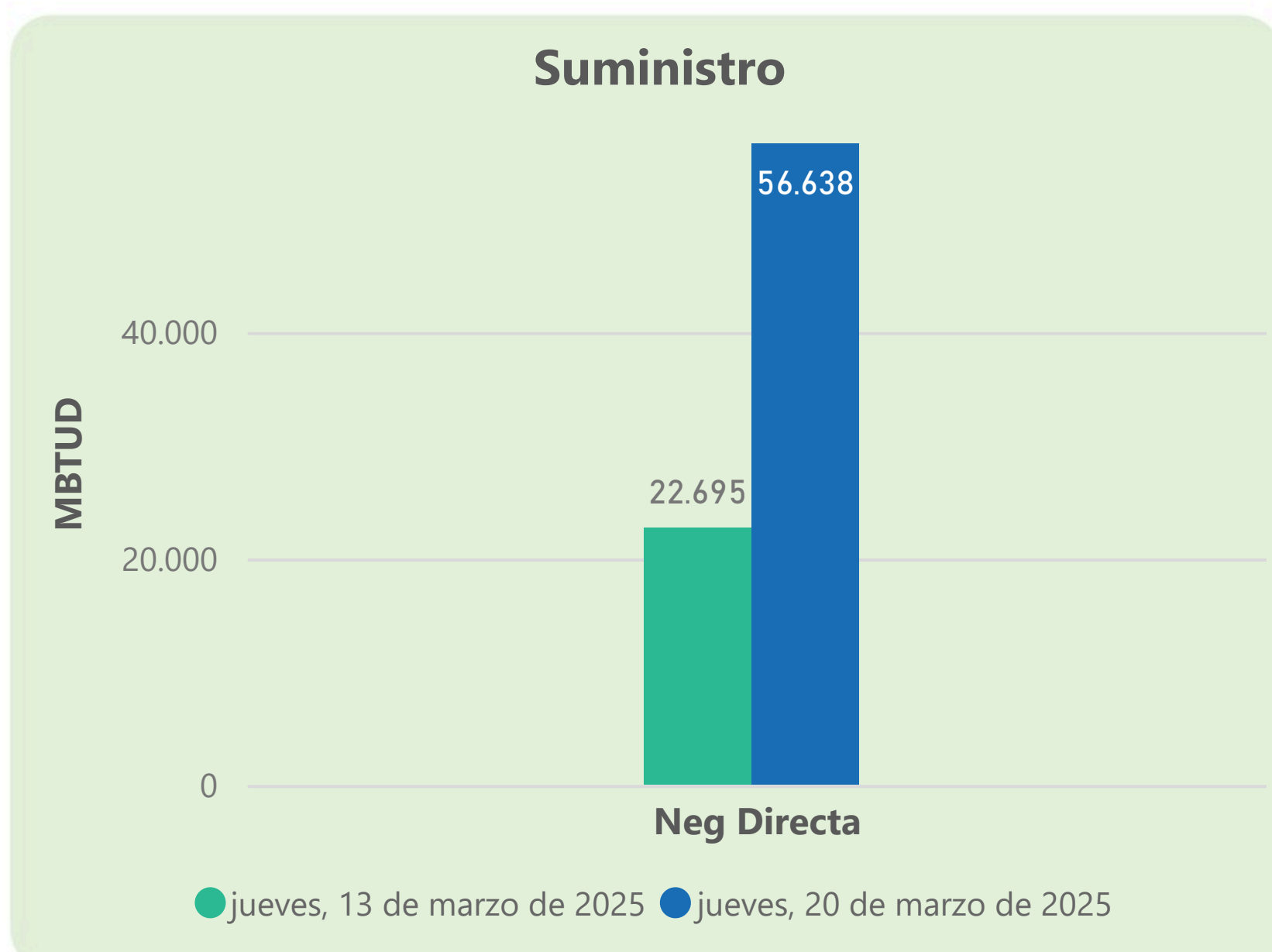
Total

900

884

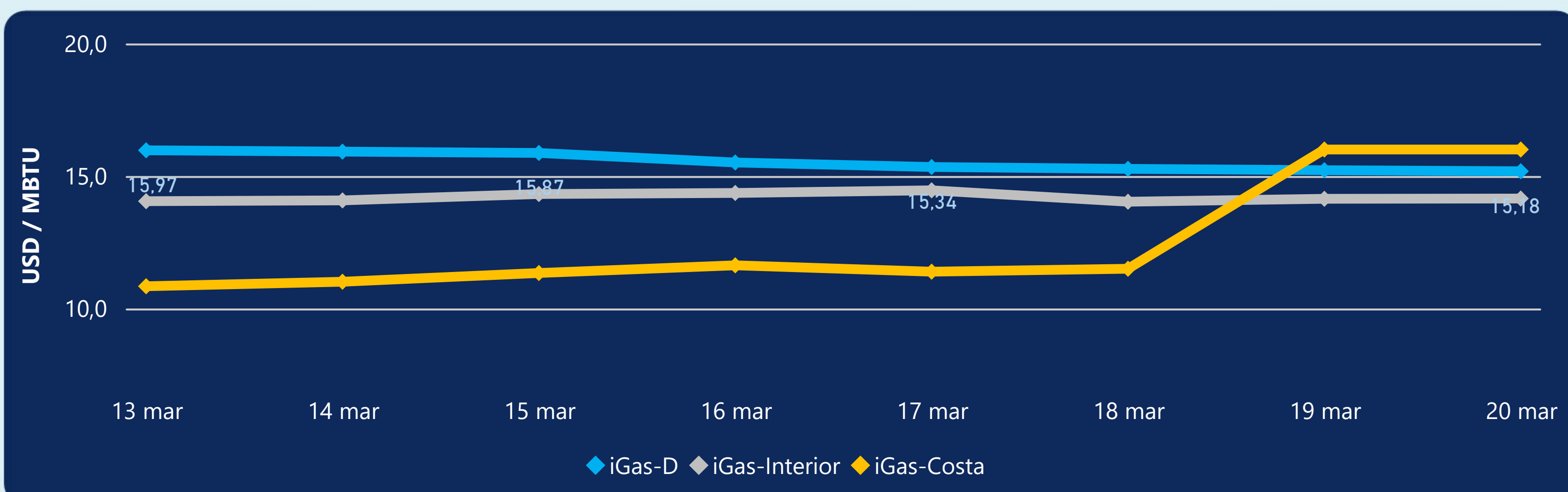
Las posibles diferencias presentadas entre el total de energía inyectada y total de entregas a usuarios finales puede ser ocasionada por almacenamientos en el sistema de transporte (empaquetamientos), pérdidas y consumos no reportados.

MERCADO SECUNDARIO



Se registraron contratos de suministro, realizados en negociación directa por 56638 MBTUD. Por capacidad de transporte se registraron contratos, realizados en negociación directa por 2223 KPCD y en subastas por 599 KPCD. En total la capacidad de transporte registrada fue de 2822 KPCD.

PRECIOS



El indicador de precios i-Gas presenta una reducción del -0,26%, alcanzando un valor de 15,18 USD/MBTU. El precio para entrega en la Guajira no presentó variaciones. El precio para entrega en Cusiana presenta un incremento del 0,07%, alcanzando un valor de 14,15 USD/MBTU.

20 de marzo 2025

Henry Hub



3,98

USD/MBTU



LNG
Japón - Corea

13,53

USD/MBTU





COMPORTAMIENTO SUBASTA ÚSELO O VÉNDALO DE CORTO PLAZO



Suministro de Gas Natural*

Variación en el número de adjudicaciones

0%

Variación en las cantidades adjudicadas

32%



*Cálculo realizado comparando el promedio del último y penúltimo día adjudicado



Puntos de Entrega Adjudicados

10 de julio de 2024

24 de septiembre de 2024

Punto entrega	Cantidad (MBTUD)	Número de adjudicaciones	Precio* (USD/MBTU)
CUIAGUA	63	1	ND

Punto entrega	Cantidad (MBTUD)	Número de adjudicaciones	Precio* (USD/MBTU)
BALLENA	1.321	1	ND



Rutas de Transporte Adjudicadas

13 de marzo 2025

20 de marzo 2025

Ruta	Capacidad (KPCD)	Precio* (\$/KPC)
LA BELLEZA - COGUA	194	ND
CUSIANA - SABANA_F	21	ND
COGUA - SABANA_F	190	ND

Ruta	Capacidad (KPCD)	Precio* (\$/KPC)
COGUA - SABANA_F	189	ND
CUSIANA - SABANA_F	19	ND
CUSIANA - SABANA_F	200	ND
LA BELLEZA - COGUA	191	ND



Capacidad de transporte*

Variación en el número de adjudicaciones

33 %

Variación en las cantidades adjudicadas

48 %



*Cálculo realizado comparando el promedio del día anterior con el mismo día de la semana anterior