

## AL DÍA CON EL GESTOR

25 de marzo 2025

### ENERGÍA TOMADA DEL SISTEMA NACIONAL DE TRANSPORTE

17 de marzo de 2025

**888 GBTUD**



**-10,87 %**

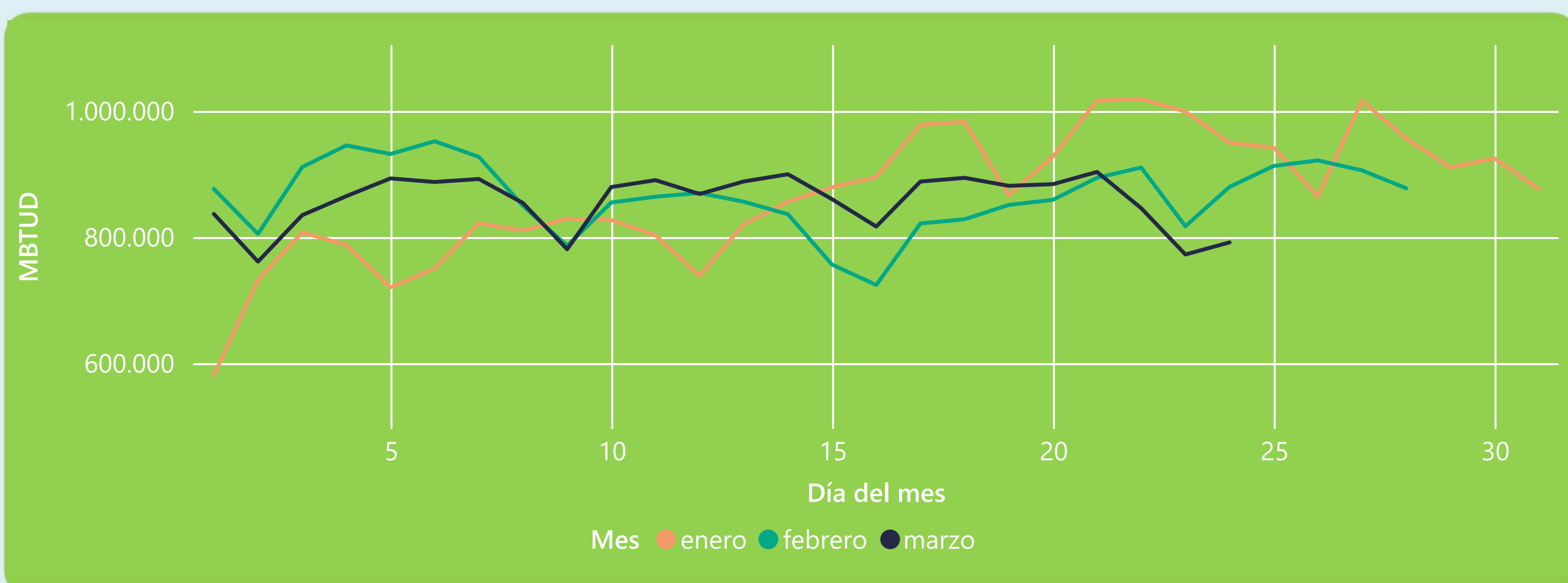
24 de marzo 2025

**792 GBTUD**

Se registra una reducción de la cantidad de energía tomada en un -10,87%, respecto al lunes de la semana pasada.

\*Cálculo realizado comparando el promedio del día anterior con el mismo día de la semana anterior

### ENERGÍA TOMADA DEL SISTEMA NACIONAL DE TRANSPORTE



La energía tomada se redujo un -10,01% respecto al mes de Febrero.

La energía tomada se redujo un -16,64% respecto al mes de Enero.

### INFORMACIÓN OPERATIVA POR SISTEMA

23 de marzo 2025

**Energía inyectada**

**Energía tomada**

**Costa**

356

304

**Interior**

475

468

**Total**

831

772

24 de marzo 2025

**Energía inyectada**

**Energía tomada**

**Costa**

349

312

**Interior**

482

479

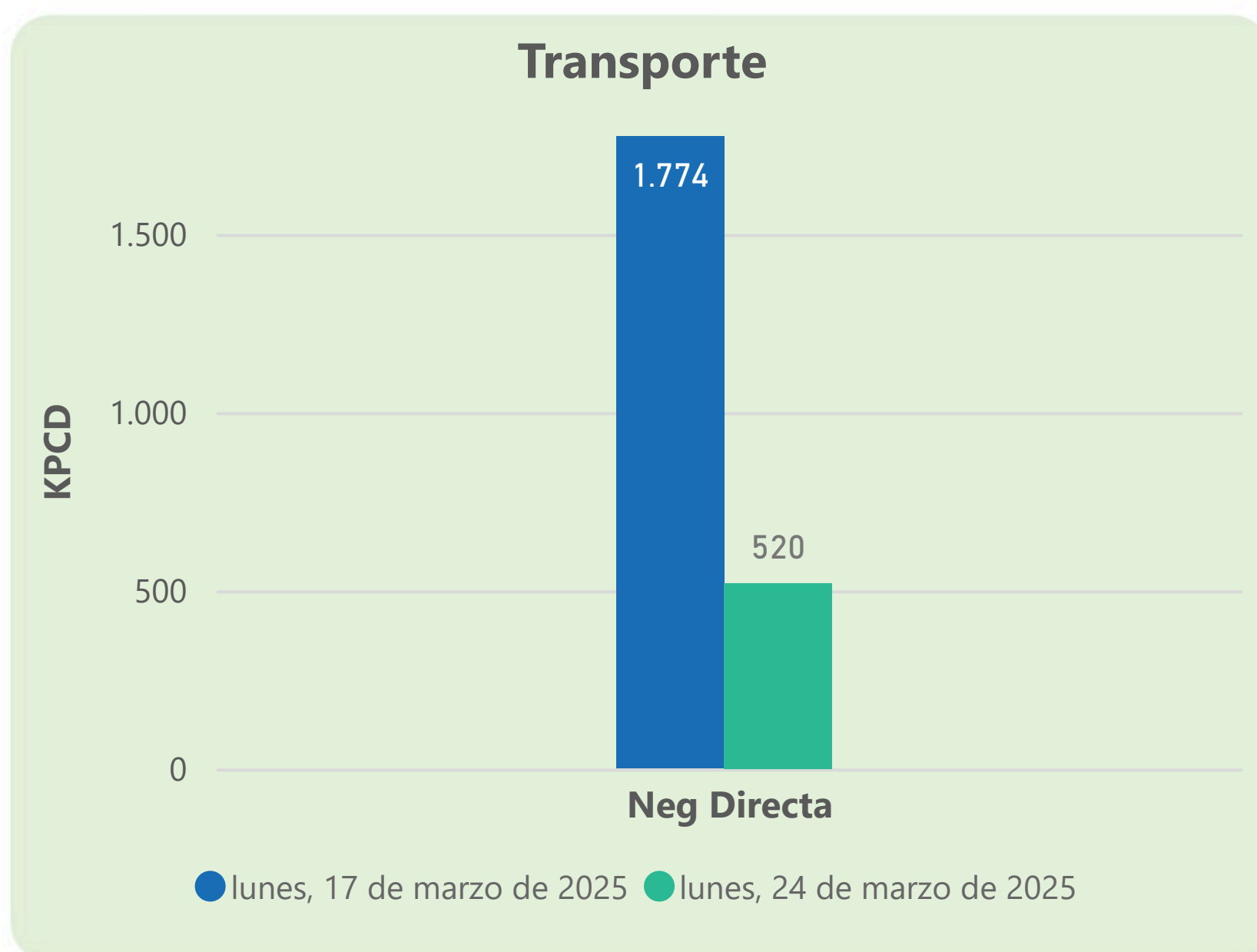
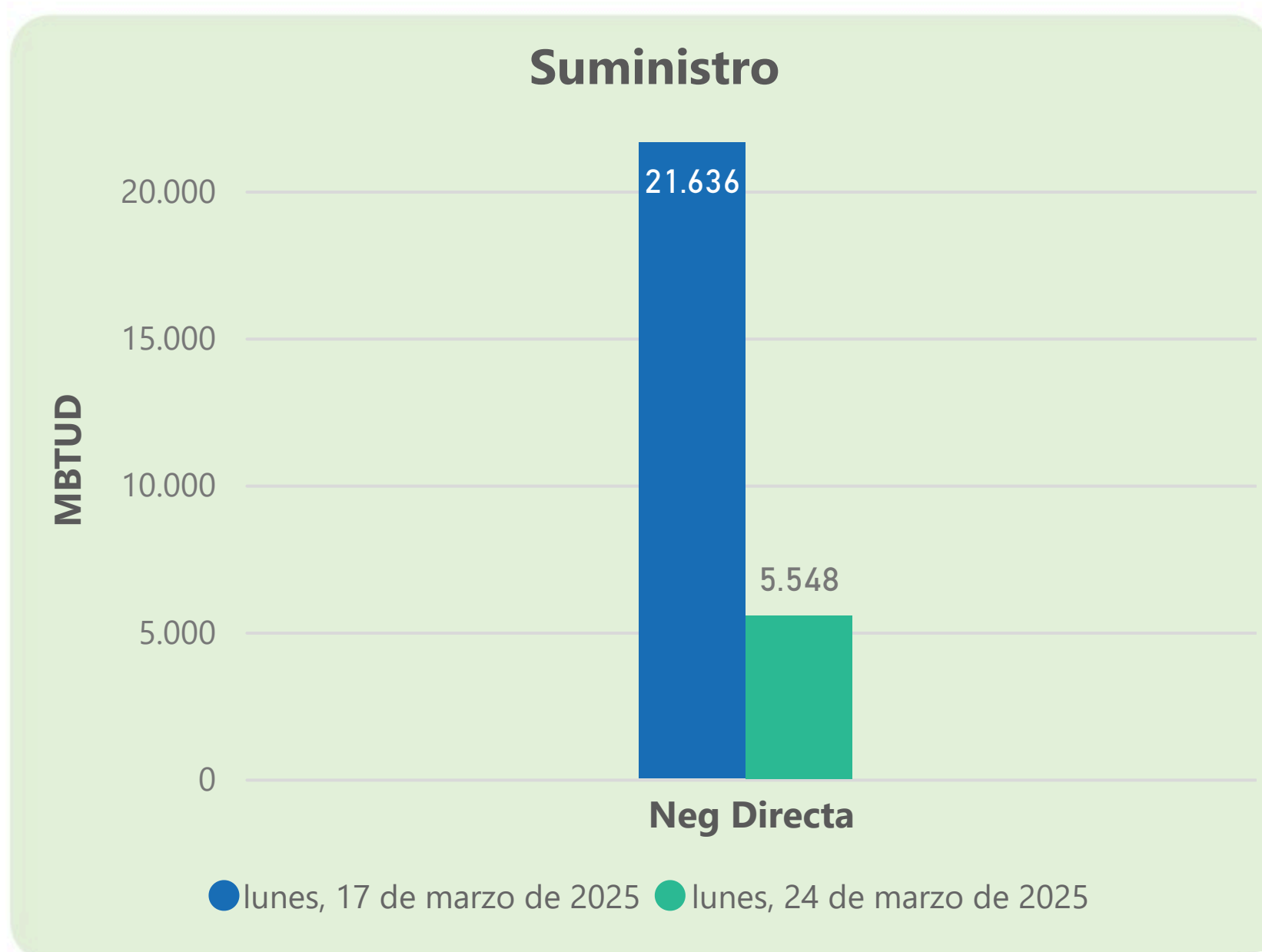
**Total**

831

792

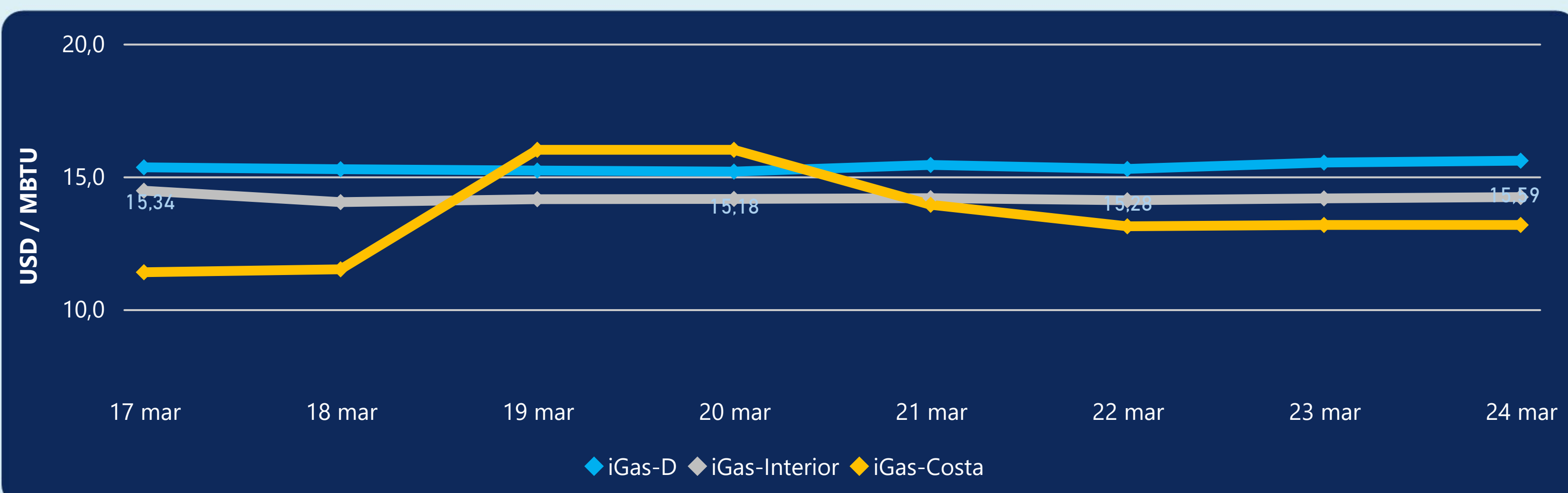
Las posibles diferencias presentadas entre el total de energía inyectada y total de entregas a usuarios finales puede ser ocasionada por almacenamientos en el sistema de transporte (empaquetamientos), pérdidas y consumos no reportados.

### MERCADO SECUNDARIO



Se registraron contratos de suministro, realizados en negociación directa por 5548 MBTUD. Por capacidad de transporte se registraron contratos, realizados en negociación directa por 520 KPCD y no se registraron subastas.

### PRECIOS



El indicador de precios i-Gas presenta un incremento del 0,45%, alcanzando un valor de 15,59 USD/MBTU. El precio para entrega en la Guajira no presentó variaciones. El precio para entrega en Cusiana presenta un incremento del 0,35%, alcanzando un valor de 14,22 USD/MBTU.

24 de marzo 2025



Henry Hub

**3,91**

USD/MBTU



LNG  
Japón - Corea

**13,39**

USD/MBTU





## COMPORTAMIENTO SUBASTA ÚSELO O VÉNDALO DE CORTO PLAZO



### Suministro de Gas Natural\*

Variación en el número de adjudicaciones

**0%**

Variación en las cantidades adjudicadas

**32%**



\*Cálculo realizado comparando el promedio del último y penúltimo día adjudicado



### Puntos de Entrega Adjudicados

10 de julio de 2024

24 de septiembre de 2024

Punto entrega	Cantidad (MBTUD)	Número de adjudicaciones	Precio* (USD/MBTU)
CUPIAGUA	63	1	ND

Punto entrega	Cantidad (MBTUD)	Número de adjudicaciones	Precio* (USD/MBTU)
BALLENA	1.321	1	ND



### Rutas de Transporte Adjudicadas

17 de marzo 2025

24 de marzo 2025

Ruta	Capacidad (KPCD)	Precio* (\$/KPC)

Ruta	Capacidad (KPCD)	Precio* (\$/KPC)



### Capacidad de transporte\*

Variación en el número de adjudicaciones

**-100 %**

Variación en las cantidades adjudicadas

**-100 %**

\*Cálculo realizado comparando el promedio del día anterior con el mismo día de la semana anterior