

AL DÍA CON EL GESTOR

4 de abril 2025

ENERGÍA TOMADA DEL SISTEMA NACIONAL DE TRANSPORTE

27 de marzo de 2025

892 GBTUD



-0,08 %

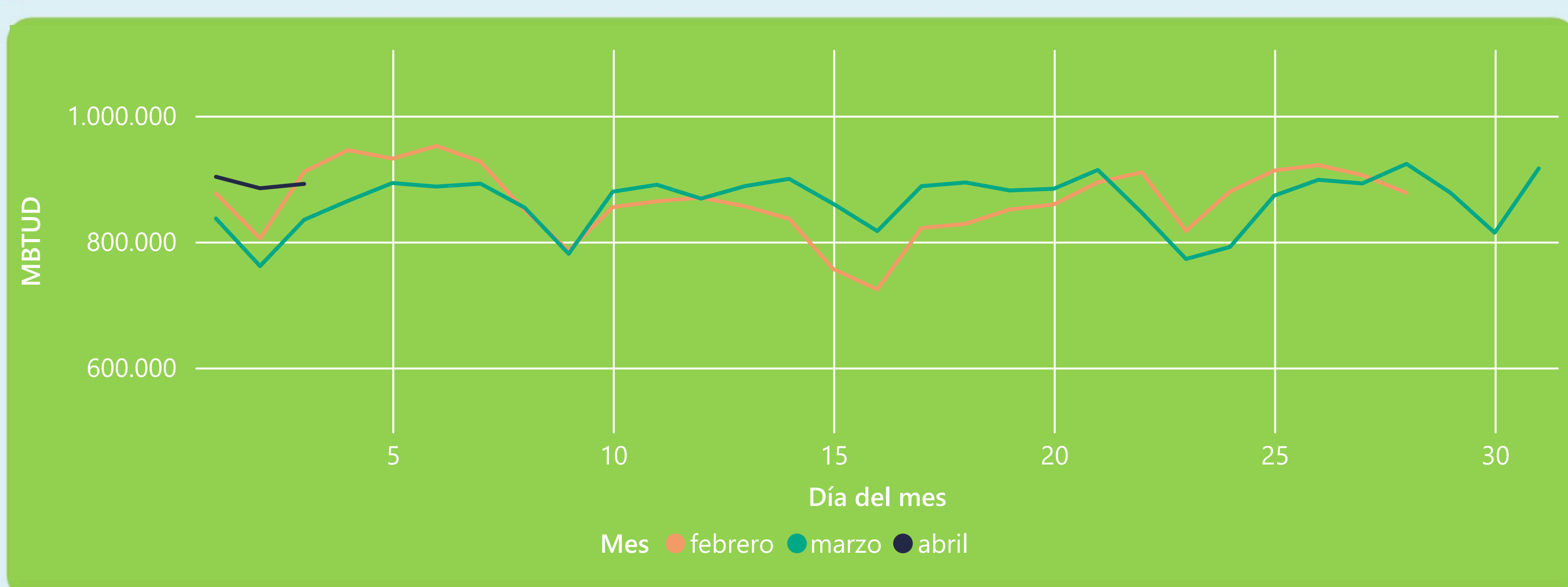
3 de abril 2025

892 GBTUD

Se registra una reducción de la cantidad de energía tomada en un -0,08%, respecto al jueves de la semana pasada.

*Cálculo realizado comparando el promedio del día anterior con el mismo día de la semana anterior

ENERGÍA TOMADA DEL SISTEMA NACIONAL DE TRANSPORTE



La energía tomada aumentó un 6,82% respecto al mes de Marzo.

La energía tomada se redujo un -2,13% respecto al mes de Febrero.

INFORMACIÓN OPERATIVA POR SISTEMA

2 de abril 2025

Energía inyectada

Energía tomada

Costa

369

324

Interior

507

561

Total

876

885

3 de abril 2025

Energía inyectada

Energía tomada

Costa

365

329

Interior

501

562

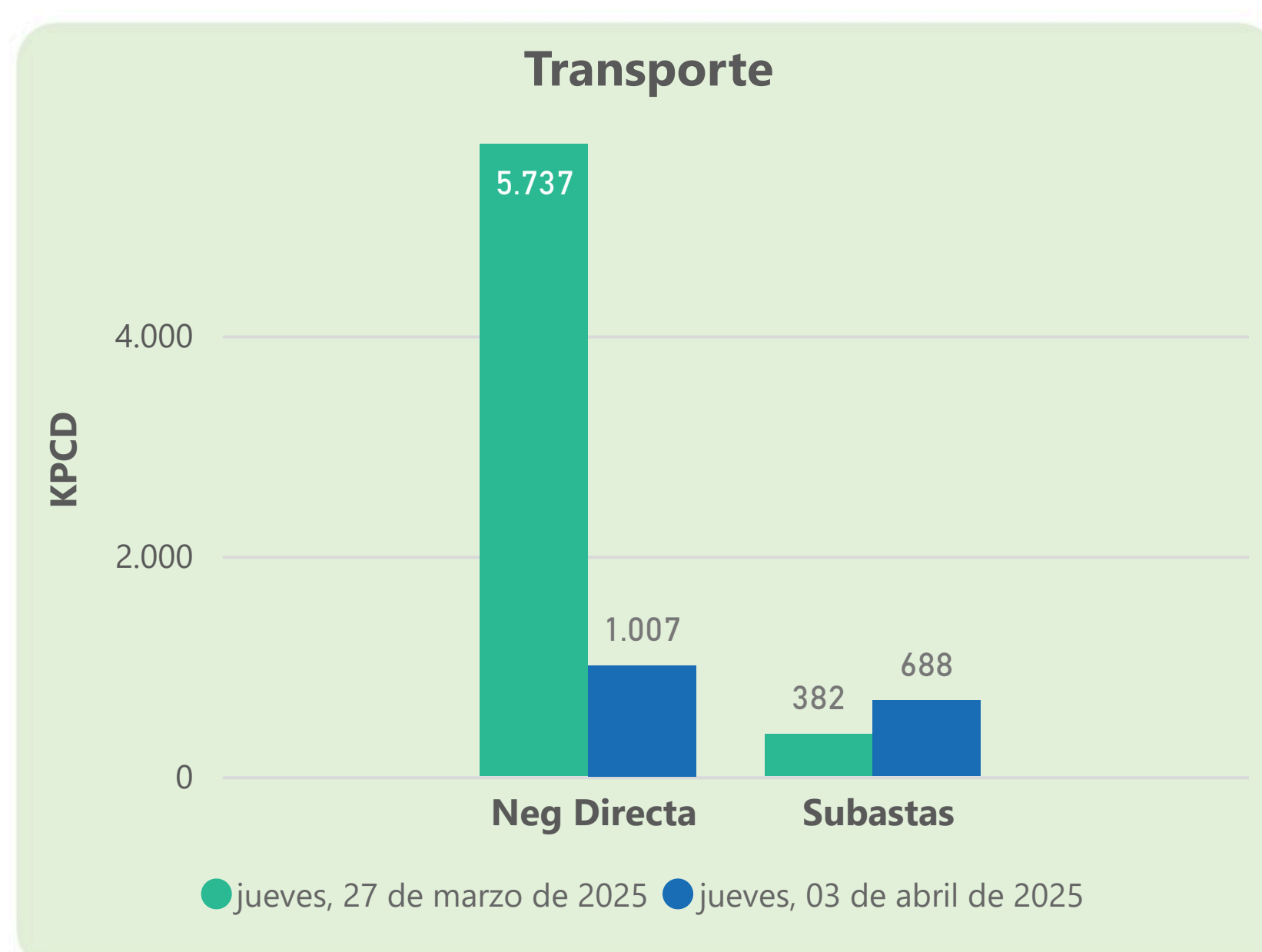
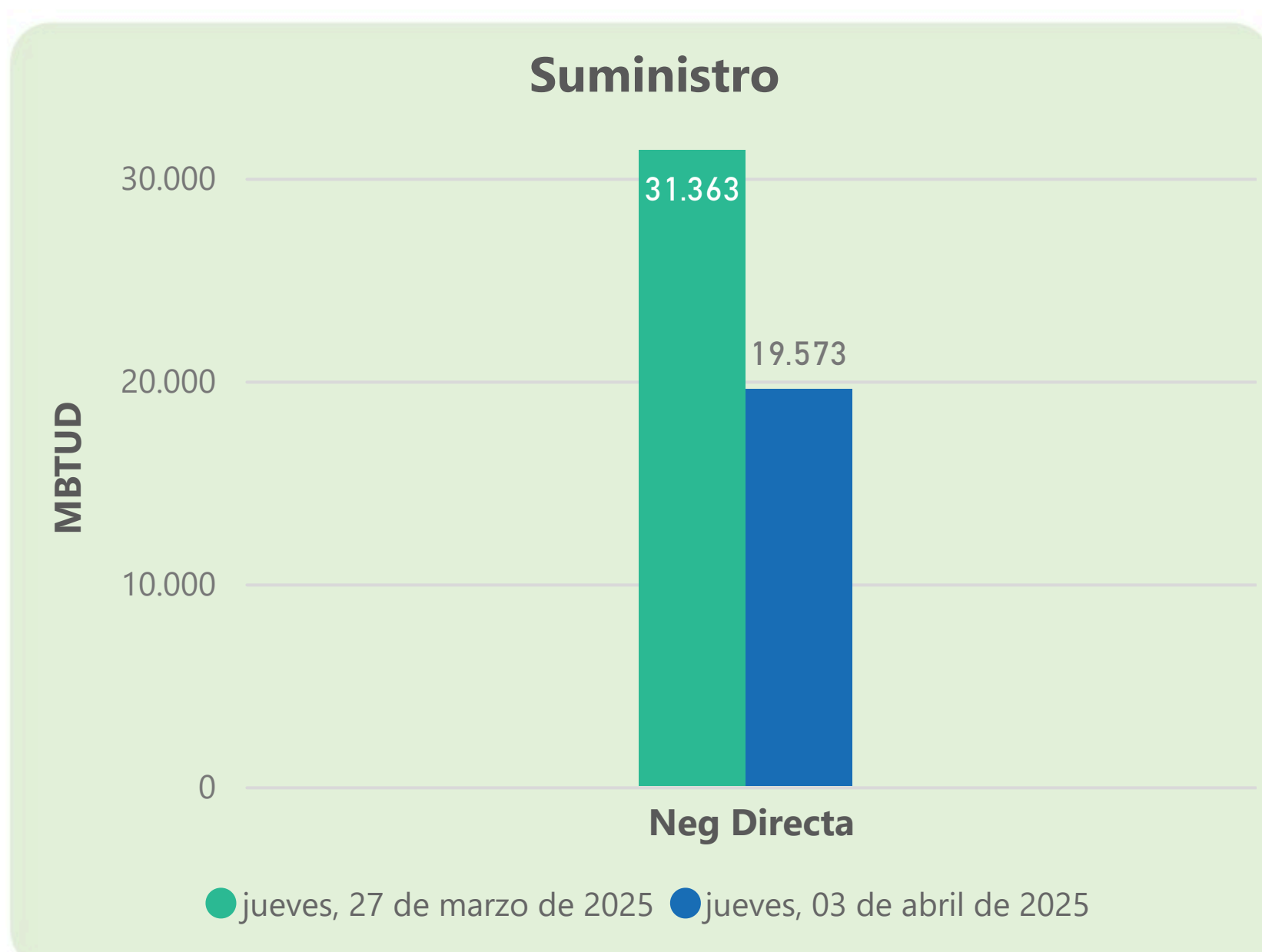
Total

866

892

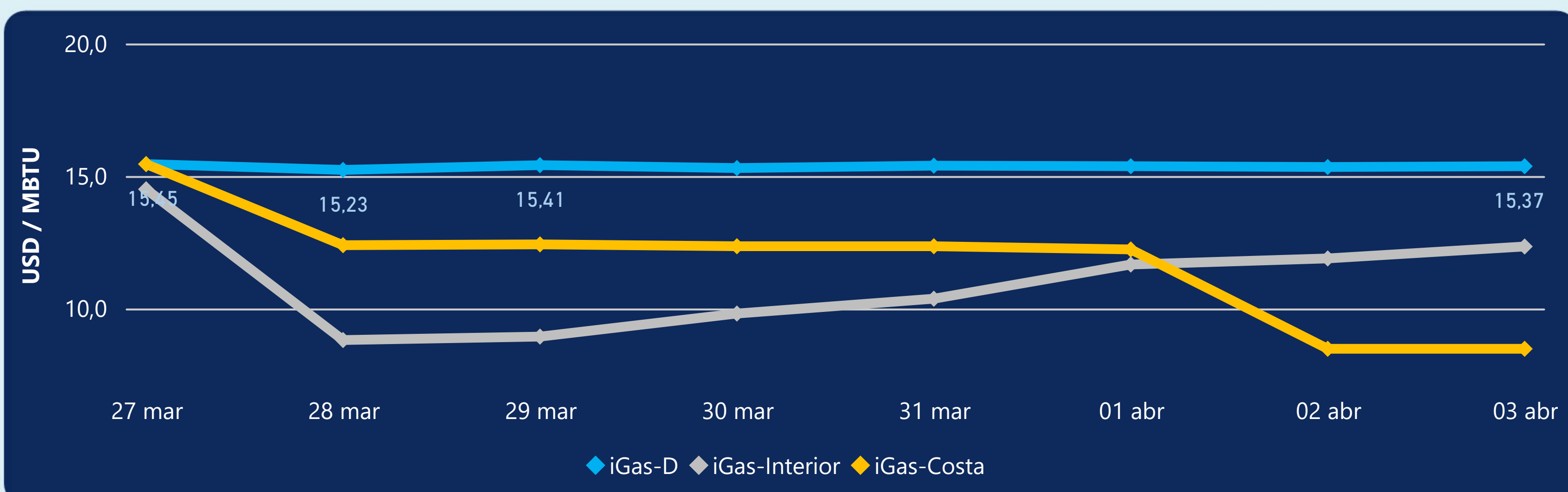
Las posibles diferencias presentadas entre el total de energía inyectada y total de entregas a usuarios finales puede ser ocasionada por almacenamientos en el sistema de transporte (empaquetamientos), pérdidas y consumos no reportados.

MERCADO SECUNDARIO



Se registraron contratos de suministro, realizados en negociación directa por 19573 MBTUD. Por capacidad de transporte se registraron contratos, realizados en negociación directa por 1007 KPCD y en subastas por 688 KPCD. En total la capacidad de transporte registrada fue de 1695 KPCD.

PRECIOS



El indicador de precios i-Gas presenta un incremento del 0,2%, alcanzando un valor de 15,37 USD/MBTU. El precio para entrega en la Guajira no presentó variaciones. El precio para entrega en Cusiana presenta un incremento del 3,78%, alcanzando un valor de 12,34 USD/MBTU.

3 de abril 2025



Henry Hub

4,14

USD/MBTU



LNG
Japón - Corea

13,08

USD/MBTU





COMPORTAMIENTO SUBASTA ÚSELO O VÉNDALO DE CORTO PLAZO



Suministro de Gas Natural*

Variación en el número de adjudicaciones

0%

Variación en las cantidades adjudicadas

32%



*Cálculo realizado comparando el promedio del último y penúltimo día adjudicado



Puntos de Entrega Adjudicados

10 de julio de 2024

24 de septiembre de 2024

Punto entrega	Cantidad (MBTUD)	Número de adjudicaciones	Precio* (USD/MBTU)
CUPIAGUA	63	1	ND

Punto entrega	Cantidad (MBTUD)	Número de adjudicaciones	Precio* (USD/MBTU)
BALLENA	1.321	1	ND



Rutas de Transporte Adjudicadas

27 de marzo 2025

3 de abril 2025

Ruta	Capacidad (KPCD)	Precio* (\$/KPC)
LA BELLEZA - COGUA	192	ND
COGUA - SABANA_F	191	ND

Ruta	Capacidad (KPCD)	Precio* (\$/KPC)
COGUA - SABANA_F	192	ND
CUSIANA - SABANA_F	21	ND
CUSIANA - SABANA_F	325	ND
LA BELLEZA - COGUA	192	ND



Capacidad de transporte*

Variación en el número de adjudicaciones

100 %

Variación en las cantidades adjudicadas

91 %



*Cálculo realizado comparando el promedio del día anterior con el mismo día de la semana anterior