

## AL DÍA CON EL GESTOR

5 de abril 2025

### ENERGÍA TOMADA DEL SISTEMA NACIONAL DE TRANSPORTE

28 de marzo de 2025

**923 GBTUD**



**-4,41 %**

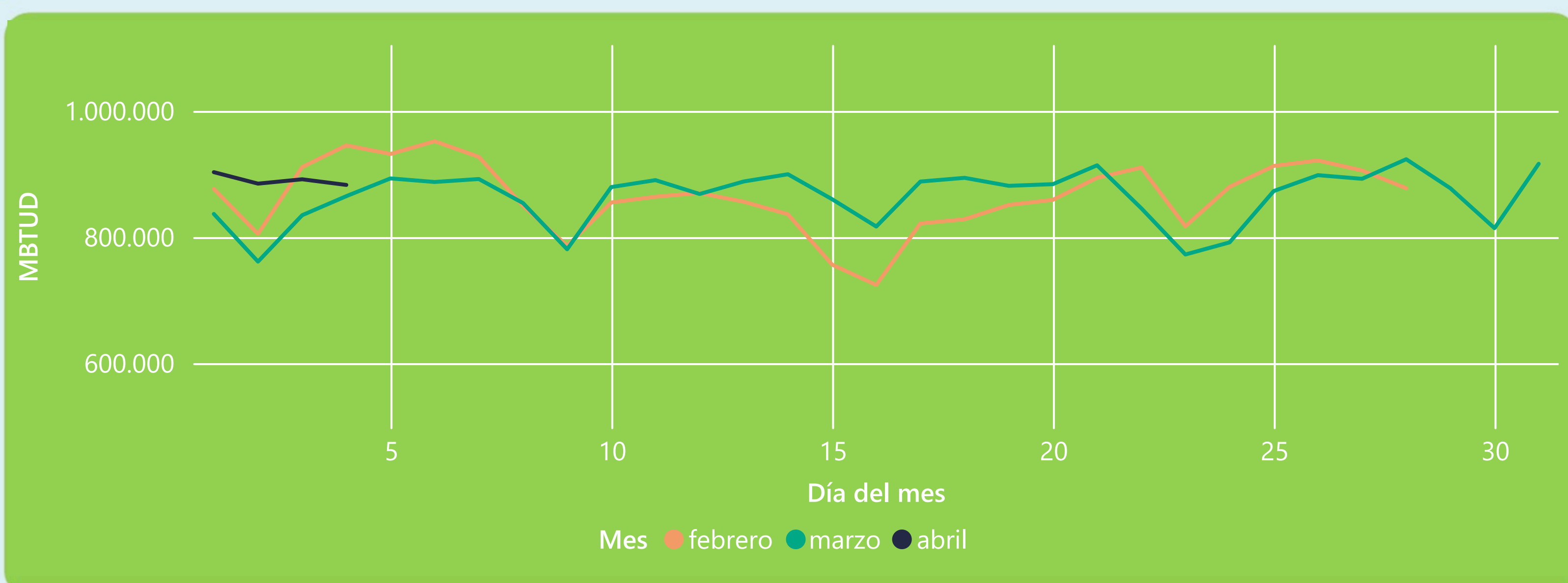
4 de abril 2025

**883 GBTUD**

Se registra una reducción de la cantidad de energía tomada en un -4,41%, respecto al viernes de la semana pasada.

\*Cálculo realizado comparando el promedio del día anterior con el mismo día de la semana anterior

### ENERGÍA TOMADA DEL SISTEMA NACIONAL DE TRANSPORTE



La energía tomada aumentó un 2,06% respecto al mes de Marzo.

La energía tomada se redujo un -6,63% respecto al mes de Febrero.

### INFORMACIÓN OPERATIVA POR SISTEMA

3 de abril 2025

**Energía inyectada**

**Energía tomada**

**Costa**

365

329

**Interior**

501

562

**Total**

866

892

4 de abril 2025

**Energía inyectada**

**Energía tomada**

**Costa**

358

323

**Interior**

506

559

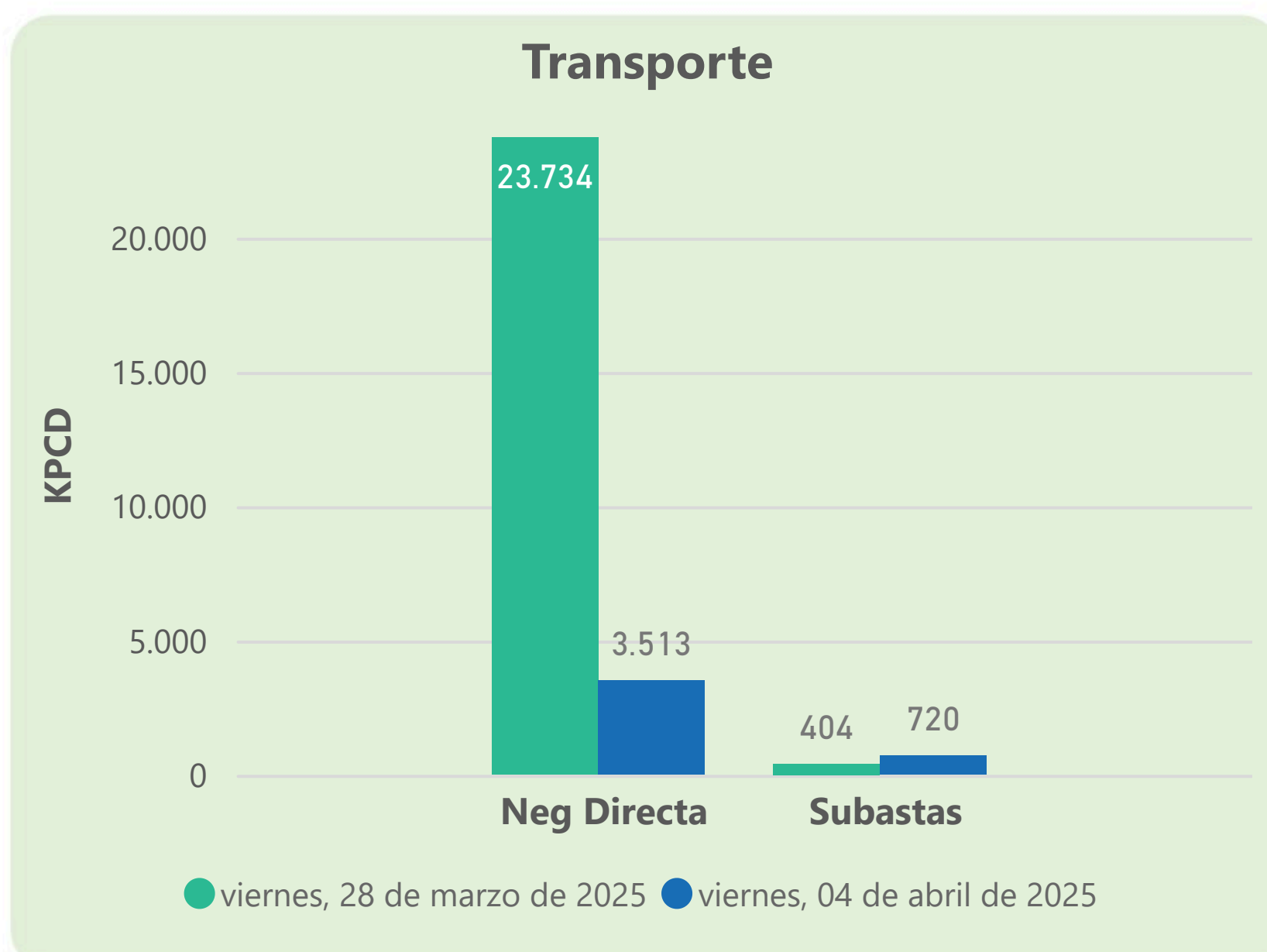
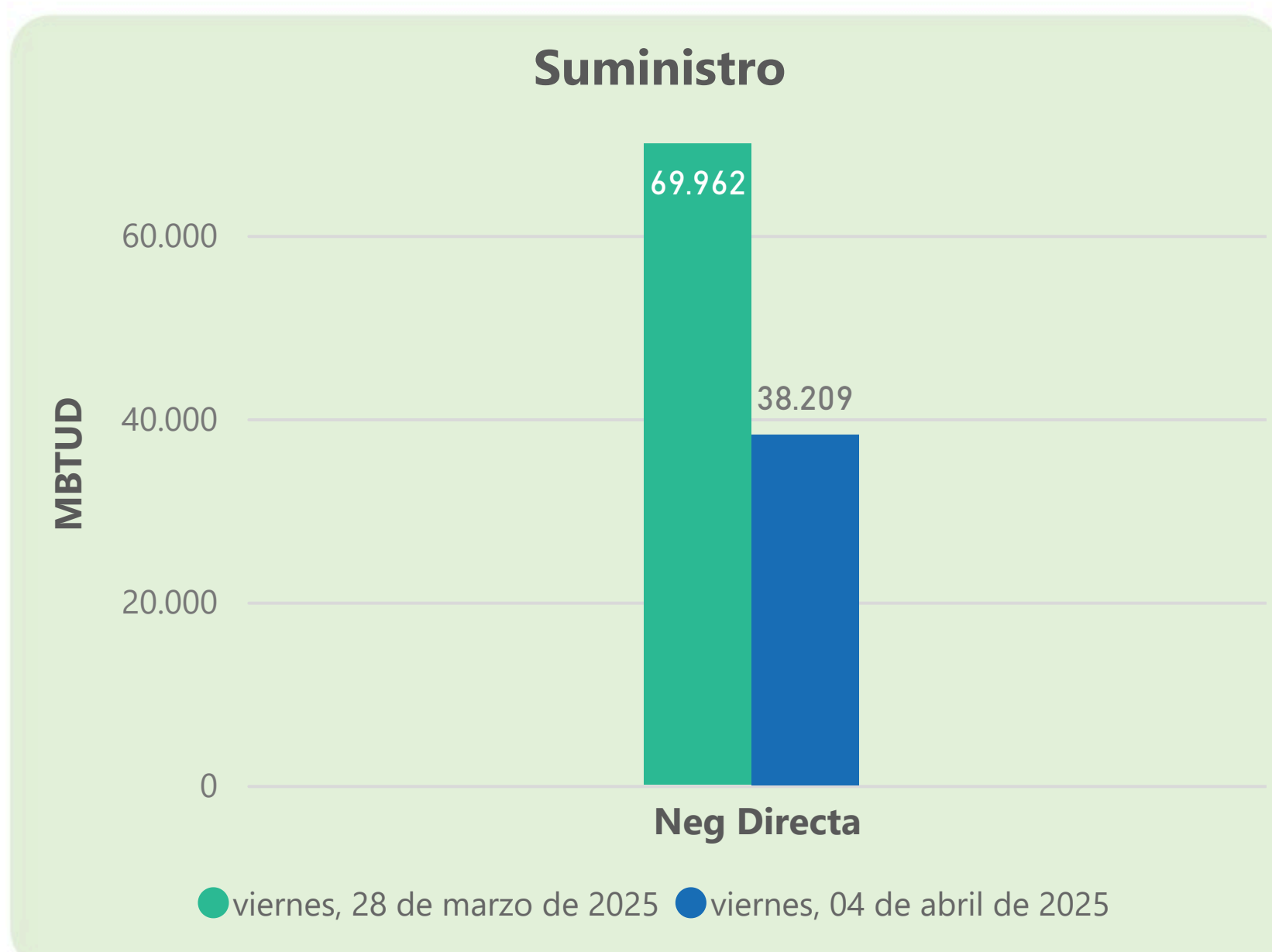
**Total**

864

883

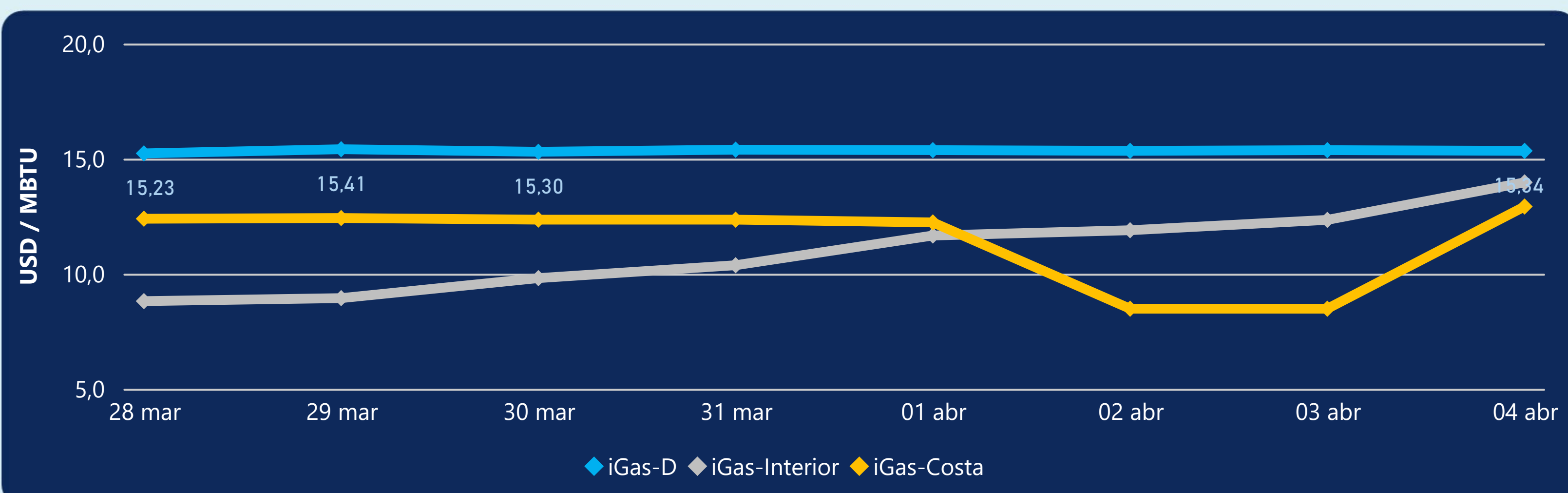
Las posibles diferencias presentadas entre el total de energía inyectada y total de entregas a usuarios finales puede ser ocasionada por almacenamientos en el sistema de transporte (empaquetamientos), pérdidas y consumos no reportados.

### MERCADO SECUNDARIO



Se registraron contratos de suministro, realizados en negociación directa por 38209 MBTUD. Por capacidad de transporte se registraron contratos, realizados en negociación directa por 3513 KPCD y en subastas por 720 KPCD. En total la capacidad de transporte registrada fue de 4233 KPCD.

### PRECIOS



El indicador de precios i-Gas presenta una reducción del -0,2%, alcanzando un valor de 15,34 USD/MBTU. El precio para entrega en la Guajira presenta un incremento del 52,36%, alcanzando un valor de 12,92 USD/MBTU. El precio para entrega en Cusiana presenta un incremento del 13,21%, alcanzando un valor de 13,97 USD/MBTU.

4 de abril 2025

Henry Hub



**3,82**

USD/MBTU



LNG  
Japón - Corea



**13,08**

USD/MBTU



## COMPORTAMIENTO SUBASTA ÚSELO O VÉNDALO DE CORTO PLAZO



### Suministro de Gas Natural\*

Variación en el número de adjudicaciones

**0%**

Variación en las cantidades adjudicadas

**32%**



\*Cálculo realizado comparando el promedio del último y penúltimo día adjudicado



### Puntos de Entrega Adjudicados

10 de julio de 2024

24 de septiembre de 2024

Punto entrega	Cantidad (MBTUD)	Número de adjudicaciones	Precio* (USD/MBTU)
CUPIAGUA	63	1	ND

Punto entrega	Cantidad (MBTUD)	Número de adjudicaciones	Precio* (USD/MBTU)
BALLENA	1.321	1	ND



### Rutas de Transporte Adjudicadas

28 de marzo 2025

4 de abril 2025

Ruta	Capacidad (KPCD)	Precio* (\$/KPC)
LA BELLEZA - COGUA	191	ND
CUSIANA - SABANA_F	21	ND
CUSIANA - SABANA_F	310	ND
COGUA - SABANA_F	192	ND

Ruta	Capacidad (KPCD)	Precio* (\$/KPC)
COGUA - SABANA_F	193	ND
CUSIANA - SABANA_F	20	ND
CUSIANA - SABANA_F	323	ND
LA BELLEZA - COGUA	193	ND



### Capacidad de transporte\*

Variación en el número de adjudicaciones

**0%**

Variación en las cantidades adjudicadas

**2%**



\*Cálculo realizado comparando el promedio del día anterior con el mismo día de la semana anterior