

AL DÍA CON EL GESTOR

10 de abril 2025

ENERGÍA TOMADA DEL SISTEMA NACIONAL DE TRANSPORTE

2 de abril de 2025

885 GBTUD



3,96 %

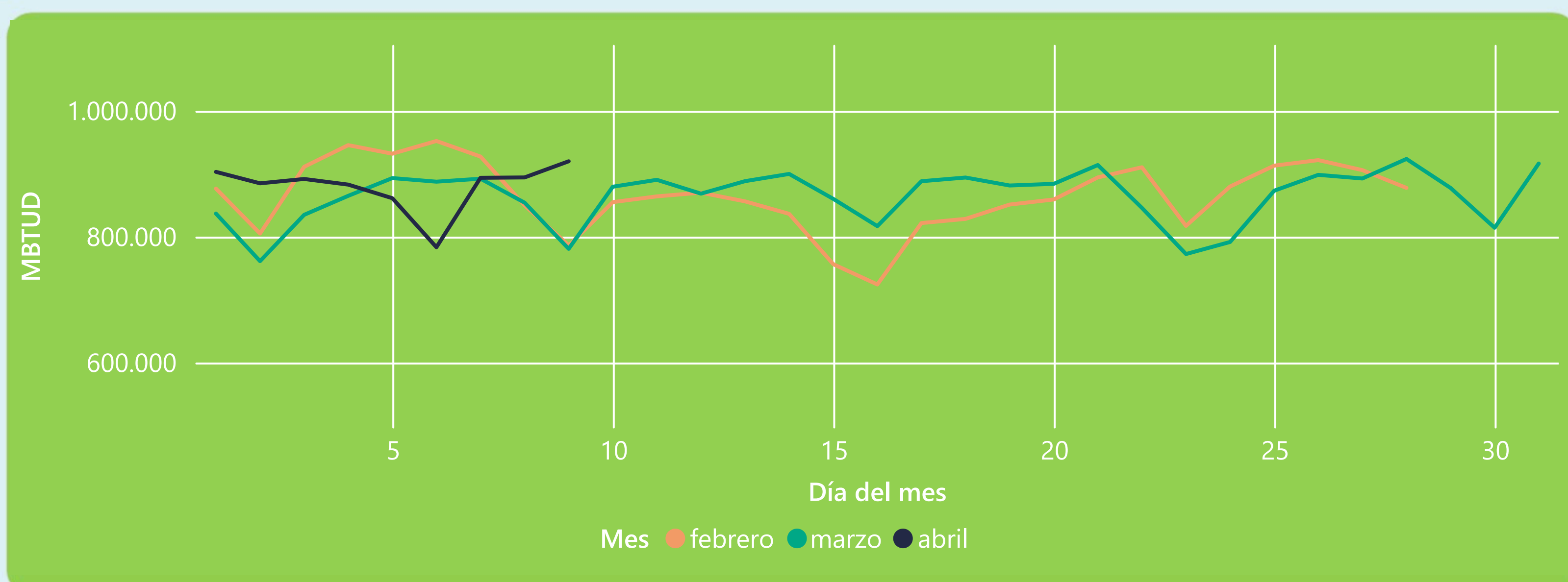
9 de abril 2025

920 GBTUD

Se registra un incremento de la cantidad de energía tomada de 3,96%, respecto al miércoles de la semana pasada.

*Cálculo realizado comparando el promedio del día anterior con el mismo día de la semana anterior

ENERGÍA TOMADA DEL SISTEMA NACIONAL DE TRANSPORTE



La energía tomada aumentó un 17,81% respecto al mes de Marzo.

La energía tomada aumentó un 17% respecto al mes de Febrero.

INFORMACIÓN OPERATIVA POR SISTEMA

8 de abril 2025

Energía inyectada

Energía tomada

Costa

344

318

Interior

522

576

Total

865

894

9 de abril 2025

Energía inyectada

Energía tomada

Costa

359

335

Interior

520

585

Total

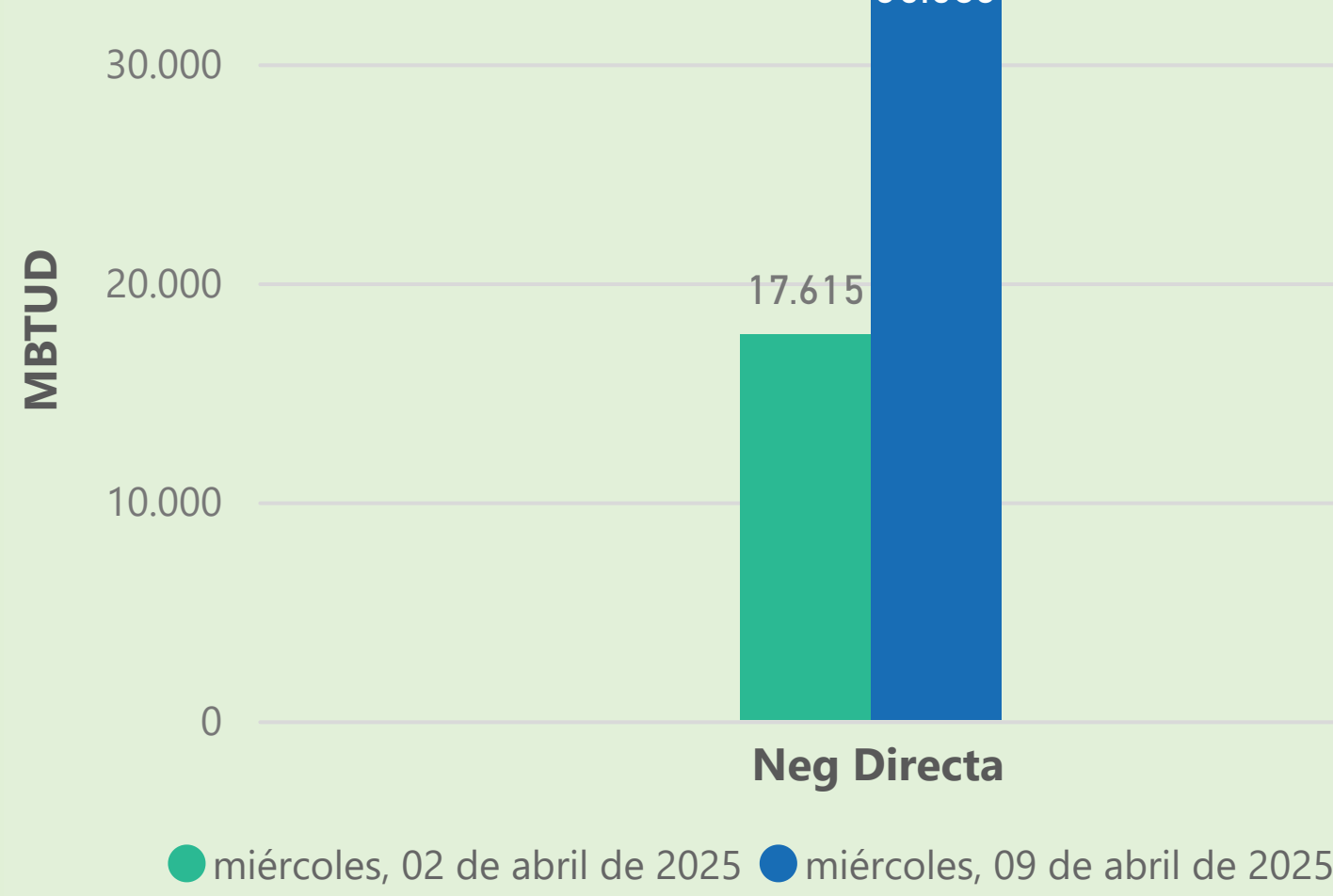
879

920

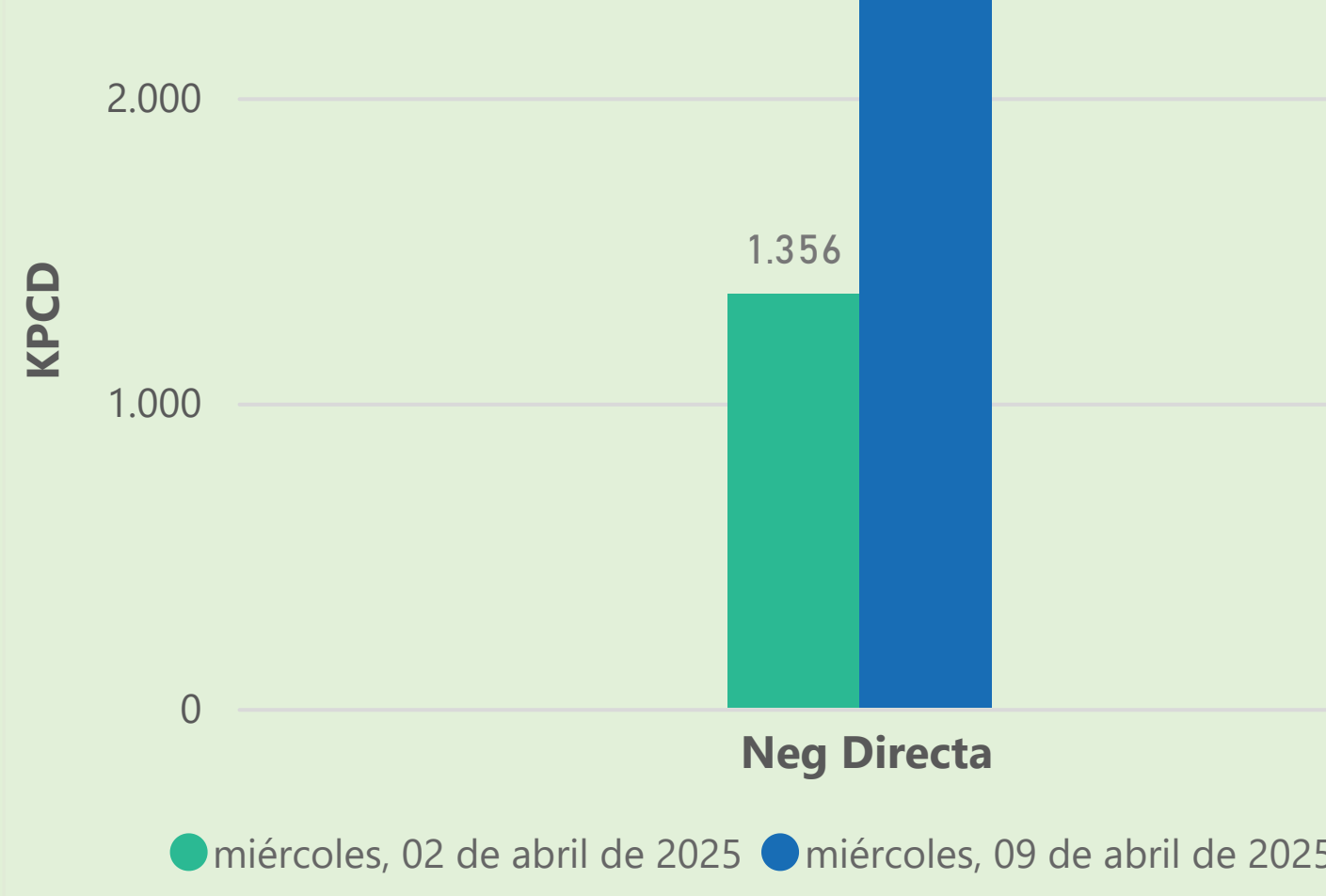
Las posibles diferencias presentadas entre el total de energía inyectada y total de entregas a usuarios finales puede ser ocasionada por almacenamientos en el sistema de transporte (empaquetamientos), pérdidas y consumos no reportados.

MERCADO SECUNDARIO

Suministro

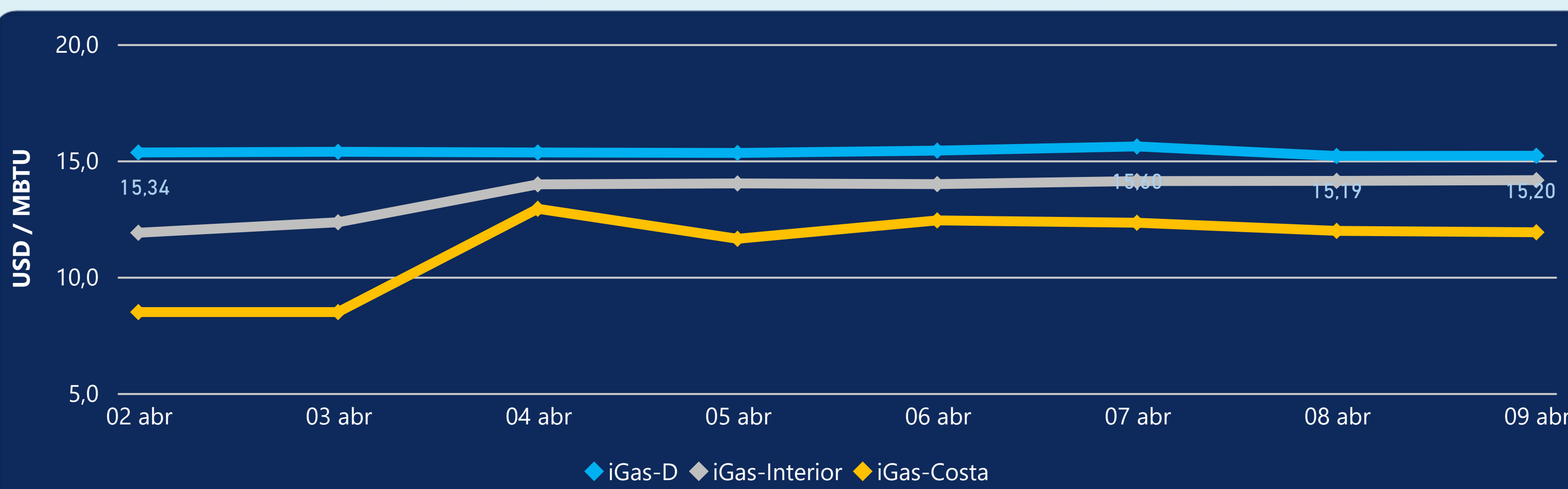


Transporte



Se registraron contratos de suministro, realizados en negociación directa por 35583 MBTUD. Por capacidad de transporte se registraron contratos, realizados en negociación directa por 2536 KPCD y no se registraron subastas.

PRECIOS



El indicador de precios i-Gas presenta un incremento del 0,07%, alcanzando un valor de 15,2 USD/MBTU. El precio para entrega en la Guajira presenta una reducción del -0,5%, alcanzando un valor de 11,91 USD/MBTU. El precio para entrega en Cusiana presenta un incremento del 0,21%, alcanzando un valor de 14,15 USD/MBTU.

9 de abril 2025

Henry Hub



3,82



USD/MBTU

LNG
Japón - Corea



12,69



USD/MBTU



COMPORTAMIENTO SUBASTA ÚSELO O VÉNDALO DE CORTO PLAZO



Suministro de Gas Natural*

Variación en el número de adjudicaciones

0%

Variación en las cantidades adjudicadas

32%



*Cálculo realizado comparando el promedio del último y penúltimo día adjudicado



Puntos de Entrega Adjudicados

10 de julio de 2024

24 de septiembre de 2024

Punto entrega	Cantidad (MBTUD)	Número de adjudicaciones	Precio* (USD/MBTU)
CUPIAGUA	63	1	ND

Punto entrega	Cantidad (MBTUD)	Número de adjudicaciones	Precio* (USD/MBTU)
BALLENA	1.321	1	ND



Rutas de Transporte Adjudicadas

2 de abril 2025

9 de abril 2025

Ruta	Capacidad (KPCD)	Precio* (\$/KPC)

Ruta	Capacidad (KPCD)	Precio* (\$/KPC)



Capacidad de transporte*

Variación en el número de adjudicaciones

-100 %

Variación en las cantidades adjudicadas

-100 %

*Cálculo realizado comparando el promedio del día anterior con el mismo día de la semana anterior