

AL DÍA CON EL GESTOR

16 de abril 2025

ENERGÍA TOMADA DEL SISTEMA NACIONAL DE TRANSPORTE

8 de abril de 2025

894 **GBTUD**



0,44 %

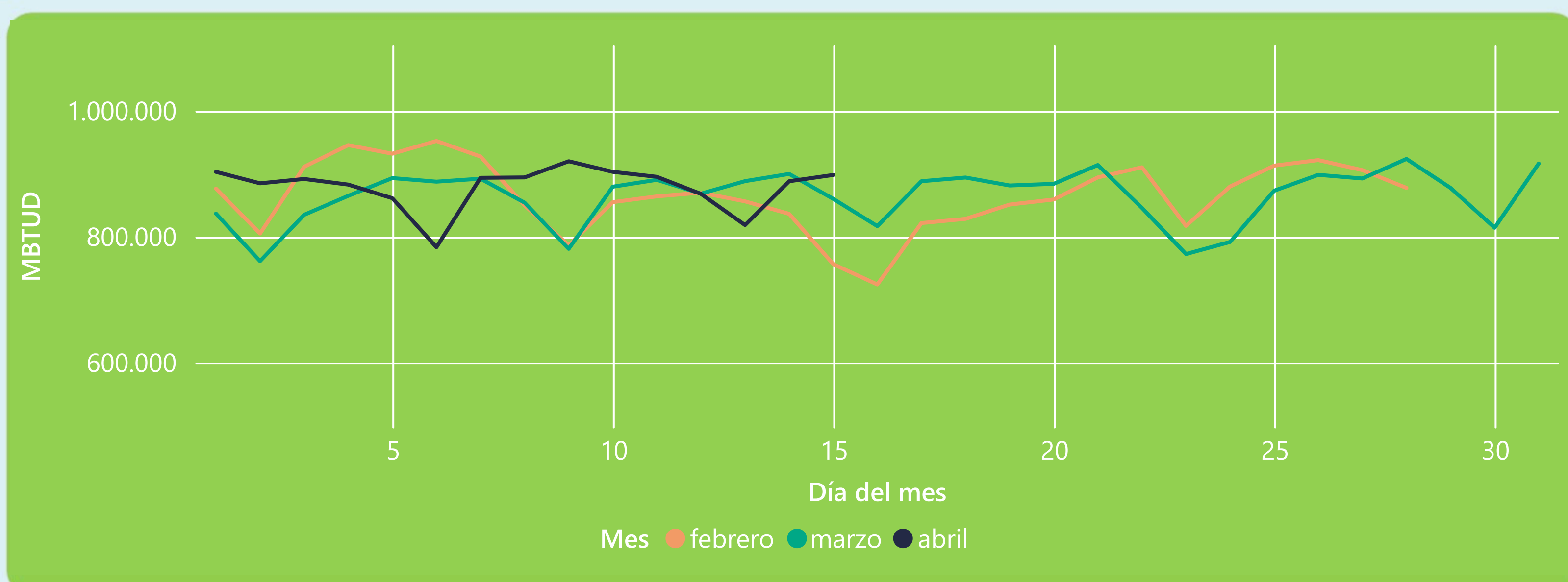
15 de abril 2025

898 **GBTUD**

Se registra un incremento de la cantidad de energía tomada de 0,44%, respecto al martes de la semana pasada.

*Cálculo realizado comparando el promedio del día anterior con el mismo día de la semana anterior

ENERGÍA TOMADA DEL SISTEMA NACIONAL DE TRANSPORTE



La energía tomada aumentó un 4,41% respecto al mes de Marzo.

La energía tomada aumentó un 18,73% respecto al mes de Febrero.

INFORMACIÓN OPERATIVA POR SISTEMA

14 de abril 2025

Energía inyectada

Energía tomada

Costa

359

352

Interior

489

536

Total

848

888

15 de abril 2025

Energía inyectada

Energía tomada

Costa

354

349

Interior

483

549

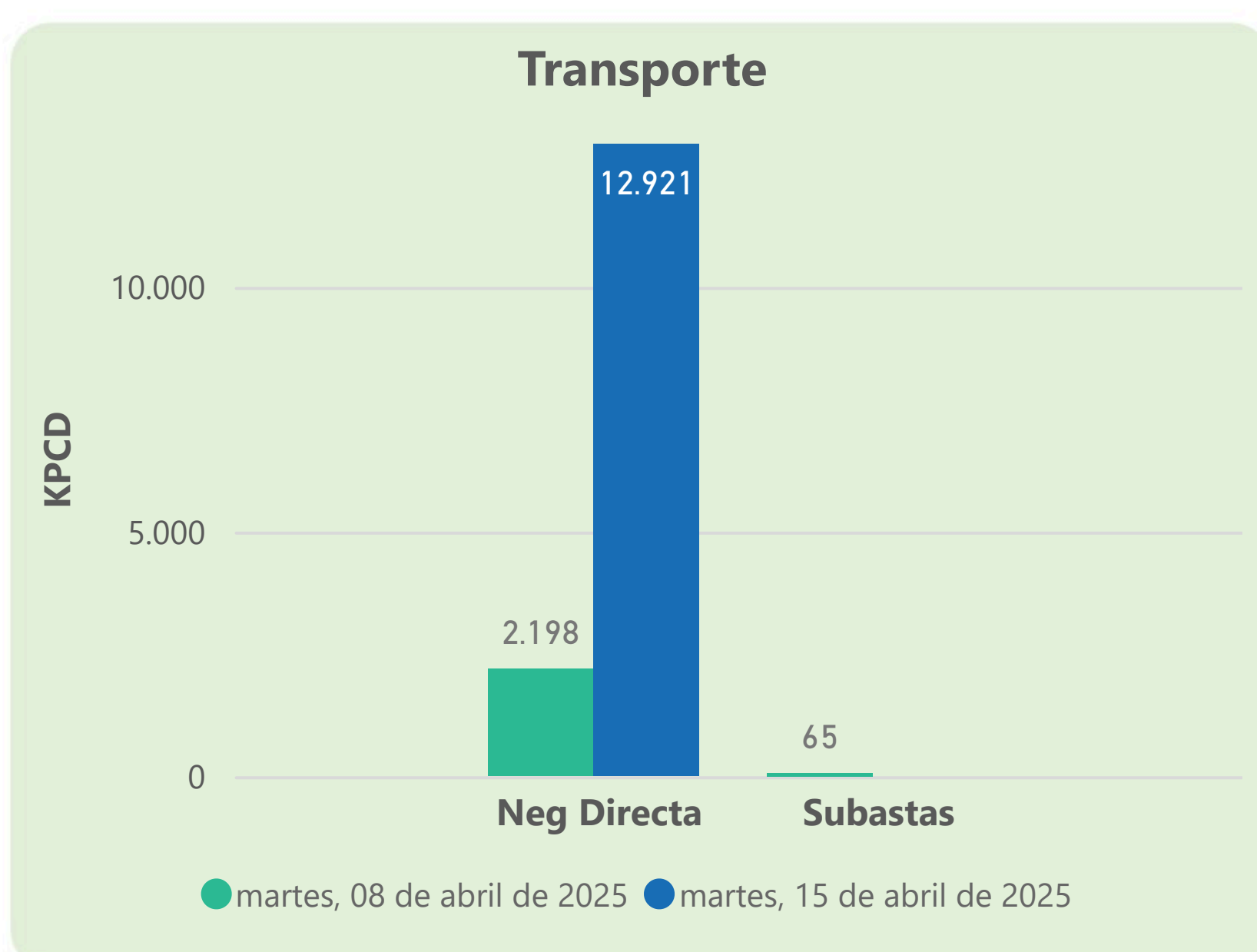
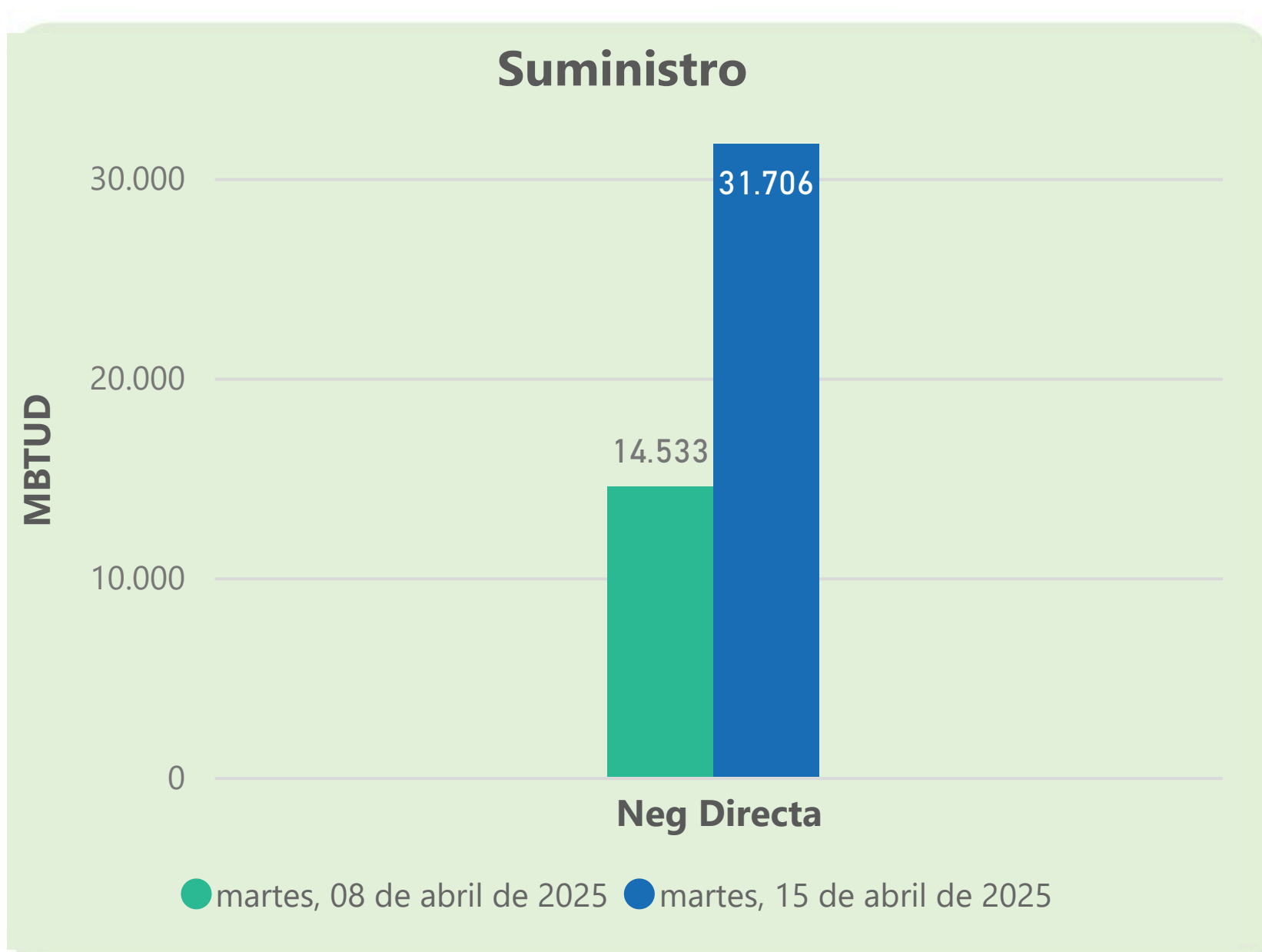
Total

837

898

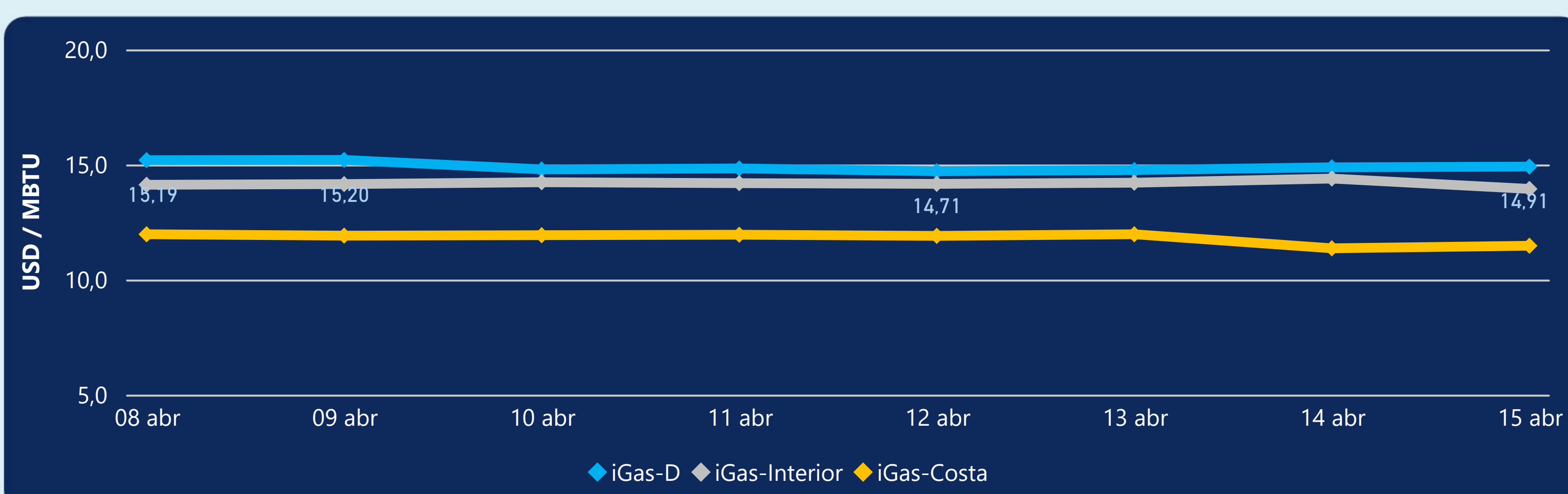
Las posibles diferencias presentadas entre el total de energía inyectada y total de entregas a usuarios finales puede ser ocasionada por almacenamientos en el sistema de transporte (empaquetamientos), pérdidas y consumos no reportados.

MERCADO SECUNDARIO



Se registraron contratos de suministro, realizados en negociación directa por 31706 MBTUD. Por capacidad de transporte se registraron contratos, realizados en negociación directa por 12921 KPCD y no se registraron subastas.

PRECIOS



El indicador de precios i-Gas presenta un incremento del 0,2%, alcanzando un valor de 14,91 USD/MBTU. El precio para entrega en la Guajira presenta un incremento del 0,97%, alcanzando un valor de 11,47 USD/MBTU. El precio para entrega en Cusiana presenta una reducción del -3,13%, alcanzando un valor de 13,94 USD/MBTU.

15 de abril 2025



Henry Hub

3,33

USD/MBTU



LNG
Japón - Corea

11,37

USD/MBTU





COMPORTAMIENTO SUBASTA ÚSELO O VÉNDALO DE CORTO PLAZO



Suministro de Gas Natural*

Variación en el número de adjudicaciones

0%

Variación en las cantidades adjudicadas

32%



*Cálculo realizado comparando el promedio del último y penúltimo día adjudicado



Puntos de Entrega Adjudicados

10 de julio de 2024

24 de septiembre de 2024

Punto entrega	Cantidad (MBTUD)	Número de adjudicaciones	Precio* (USD/MBTU)
CUPIAGUA	63	1	ND

Punto entrega	Cantidad (MBTUD)	Número de adjudicaciones	Precio* (USD/MBTU)
BALLENA	1.321	1	ND



Rutas de Transporte Adjudicadas

8 de abril 2025

15 de abril 2025

Ruta	Capacidad (KPCD)	Precio* (\$/KPC)
CUSIANA - SABANA_F	65	ND

Ruta	Capacidad (KPCD)	Precio* (\$/KPC)



Capacidad de transporte*

Variación en el número de adjudicaciones

-100 %

Variación en las cantidades adjudicadas

-100 %

*Cálculo realizado comparando el promedio del día anterior con el mismo día de la semana anterior